

4 タブレットPCの初期設定等について

4-1 タブレットPCの起動・シャットダウンの仕方

1 電源ボタンを押す



ログイン画面が表示されます



2 トップ画面右下の「⊕」をクリック



3 Wi-Fiをオンにする



自分の家のWi-Fiを選ぶ



4 「自動的に接続」に勾选すると、次回から自動で接続がされて便利です



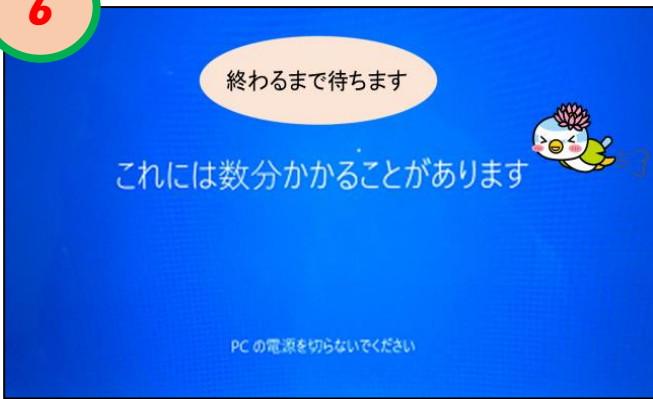
自宅のWi-Fiにパスワードがある場合は入力してください



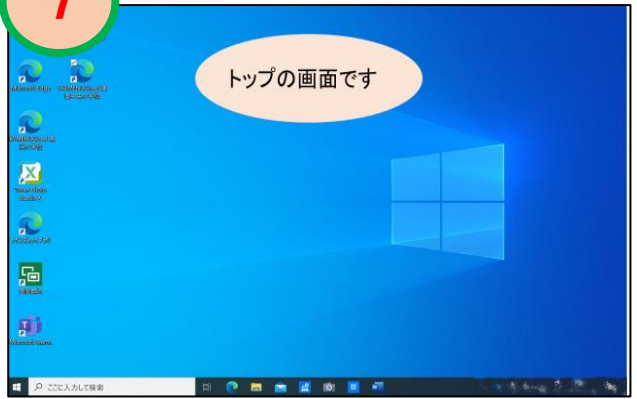
5 自分のIDとパスワードを入力して、「→」を押す



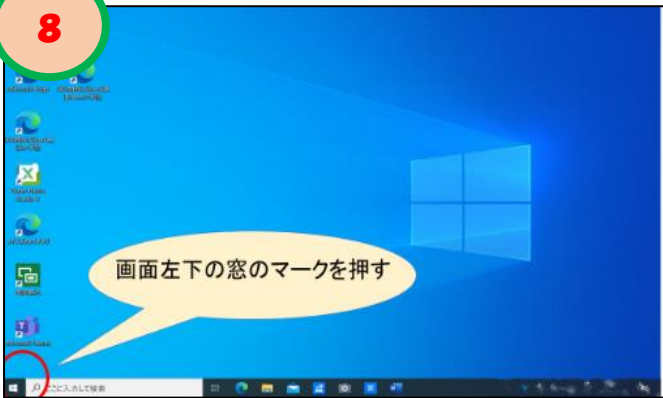
6



7



8



9

