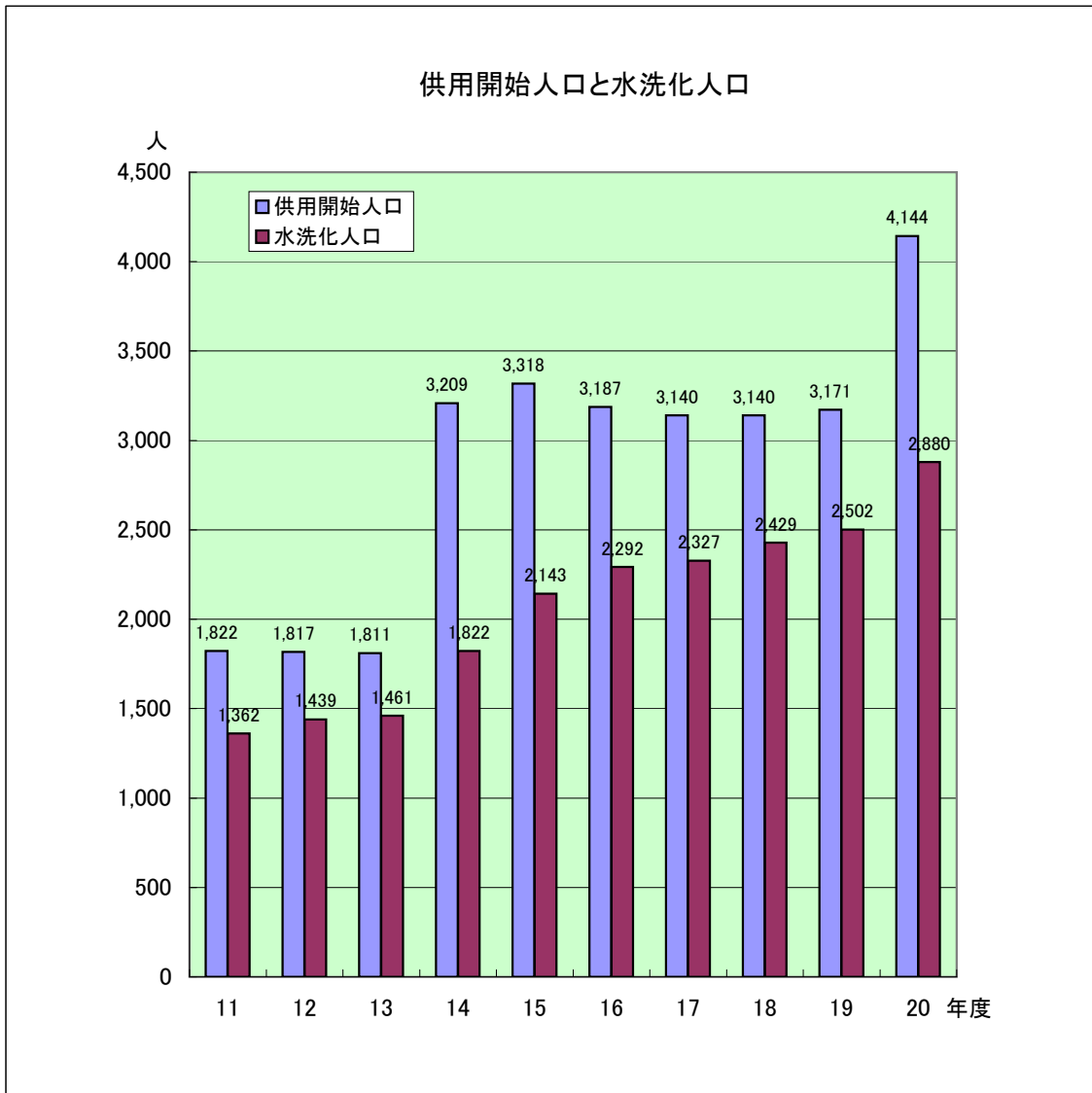


Ⅱ. 農業集落排水

1. 供用開始人口と水洗化人口

供用開始人口とは、周辺の農業集落排水処理施設の整備が終了し農業集落排水処理施設の利用が可能になった人口を指します。

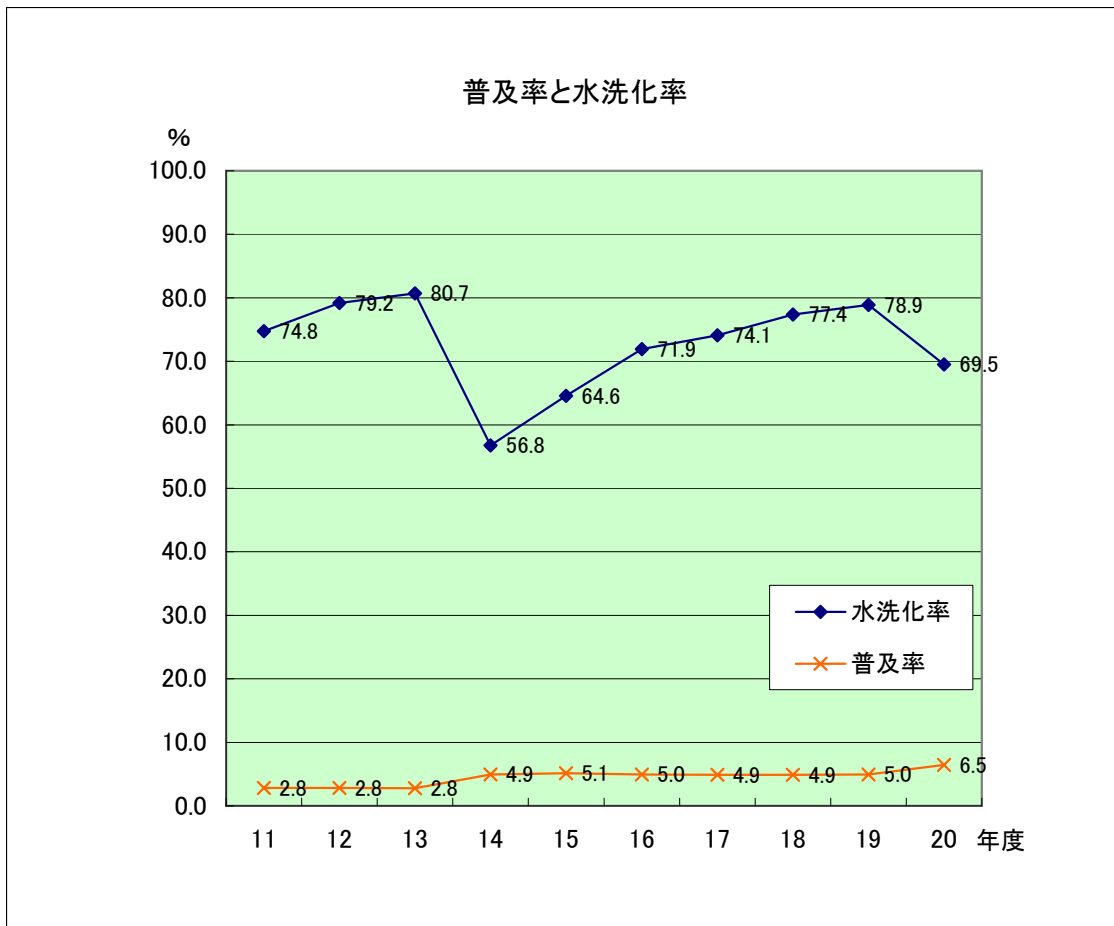
水洗化人口とは、農業集落排水処理施設を実際に使用している人口を指します。



2. 普及率と水洗化率

普及率とは蓮田市の全体人口に対する供用開始人口（農業集落排水処理施設を利用可能になった人口）の割合です。

水洗化率とは供用開始人口に対する水洗化人口（実際に農業集落排水処理施設を使用している人口）の割合です。



市町村公営企業決算概況より

平成20年度末の4処理区の水洗化率

上平野処理区	97.0%
高虫処理区	78.0%
駒崎・井沼処理区	76.6%
根金・貝塚処理区	29.1%

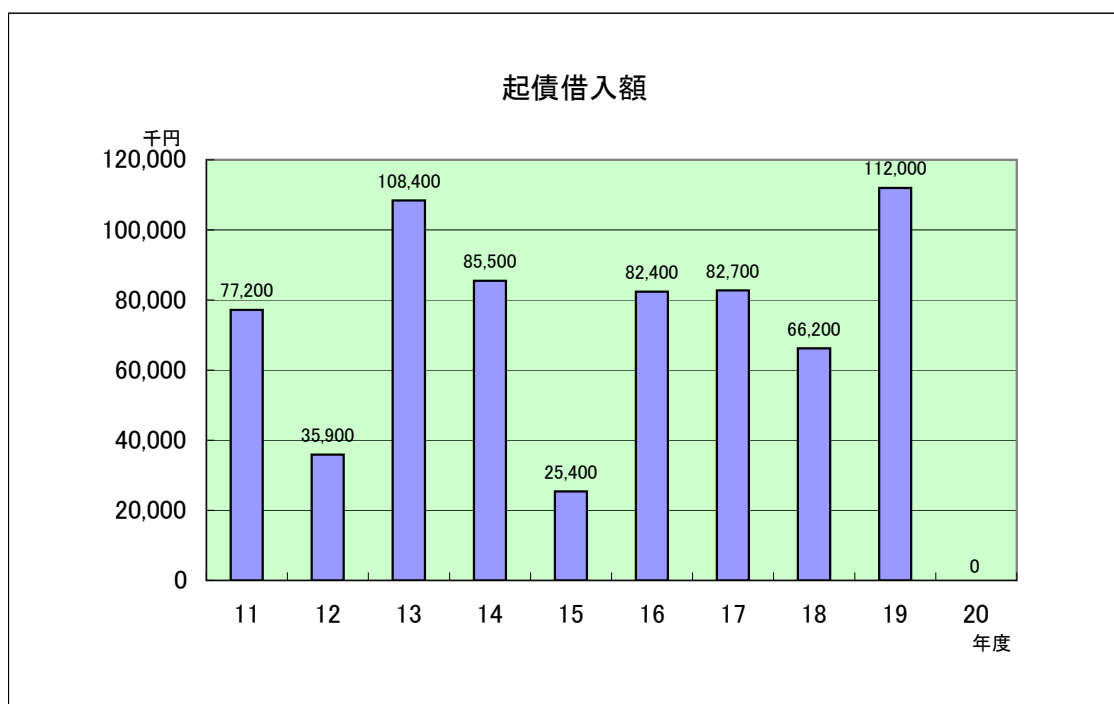
3. 事業費及び財源内訳

農業集落排水事業費は平成20年度で1千6百万円を投資しました。
財源は、受益者分担金や一般会計からの歳入等もありますが、大きな部分は地方債です。平成20年度の借入はありません。

単位：円

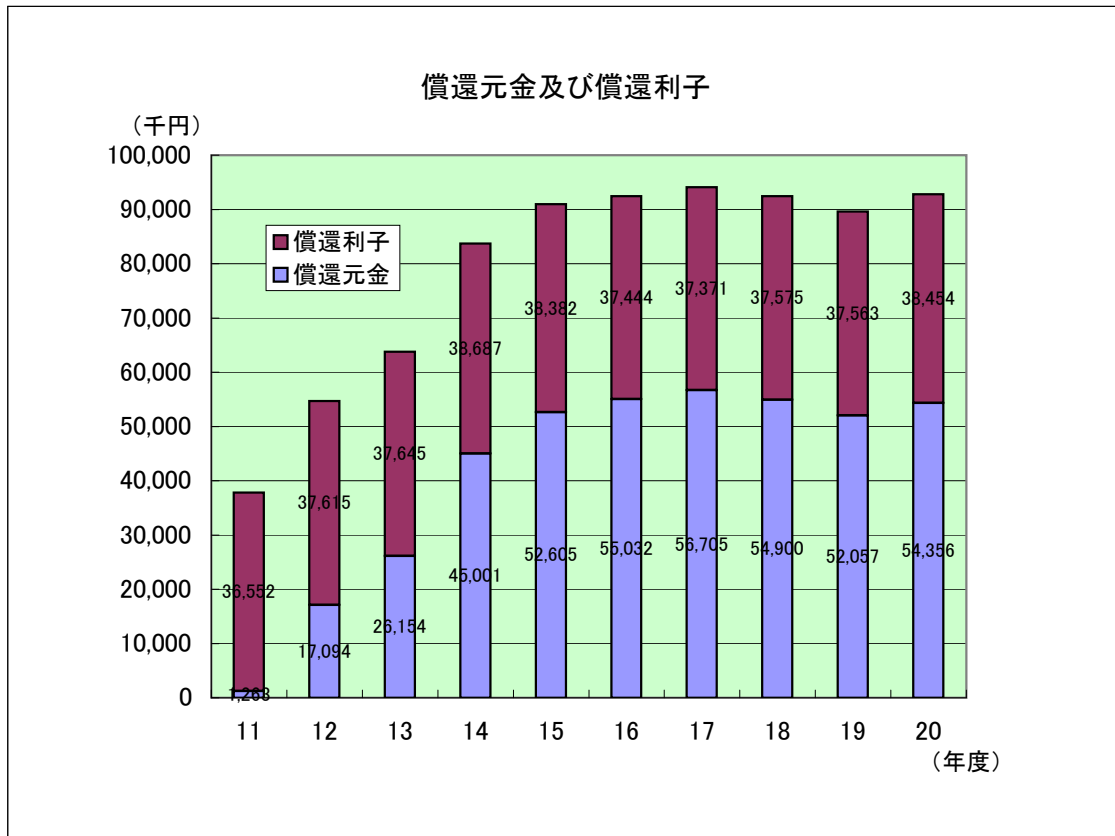
	事業費	県補助
平成5年度	90,358,880	52,030,000
平成6年度	332,946,470	189,970,000
平成7年度	1,226,308,320	431,970,000
平成8年度	758,507,820	298,870,000
平成9年度	477,404,200	209,415,000
平成10年度	456,618,862	316,874,000
平成11年度	265,652,070	166,025,000
平成12年度	213,111,150	148,735,000
平成13年度	342,405,000	164,680,000
平成14年度	108,780,845	24,700,000
平成15年度	82,079,970	41,350,000
平成16年度	220,041,045	108,500,000
平成17年度	214,590,774	101,675,000
平成18年度	158,522,595	83,145,000
平成19年度	247,760,150	131,312,000
平成20年度	16,359,789	0
合計	5,211,447,940	2,469,251,000

4. 起債借入額



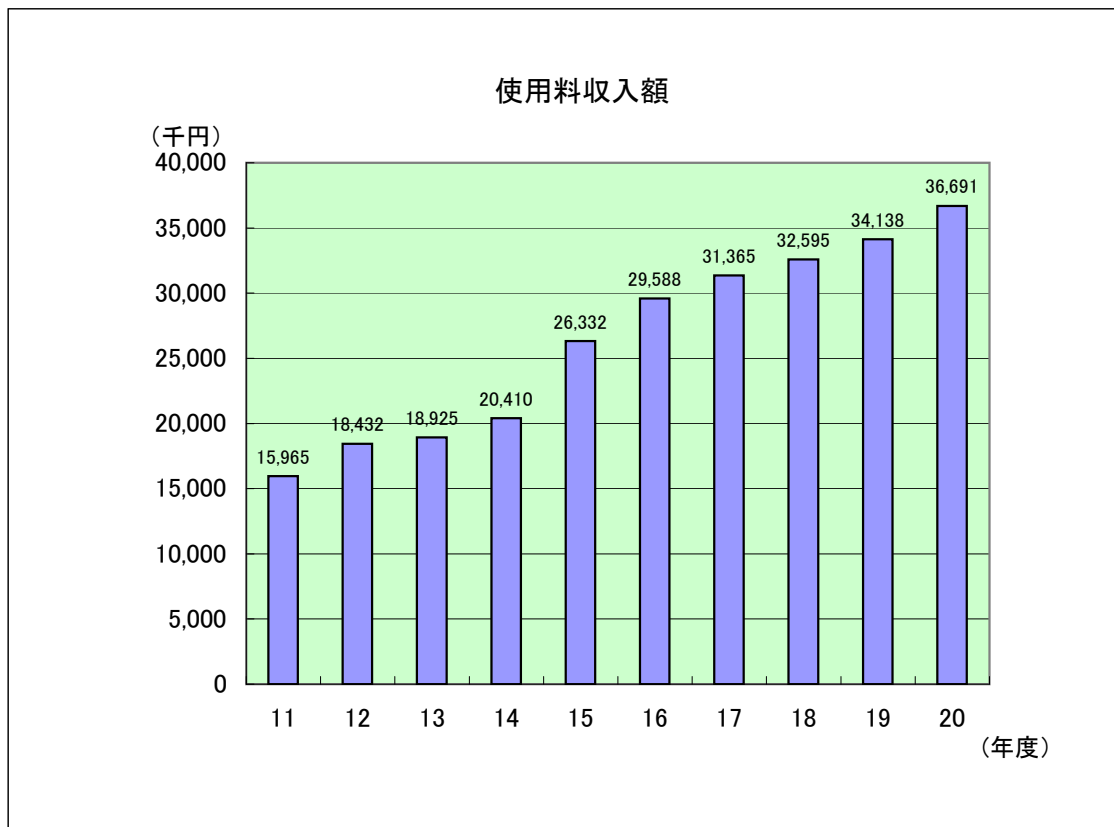
5. 償還元金及び償還利子

「4. 起債借入額」に対する年度毎の償還額です。平成18年度は9千2百万円、平成19年度は8千9百万円、平成20年度は9千3百万円となっております。



6. 使用料収入額

農業集落排水処理施設に接続すると農業集落排水処理施設使用料がかかります。
 平成9年度に供用開始されてから水洗化件数の伸びに伴い、農業集落排水処理施設使用料も着実に伸びております。



7. 受益者分担金収入額

地方自治法第224条に基づき、農業集落排水事業が完了した地区にその地区の整備に係る事業費の一部を受益者分担金としてお願いしています。

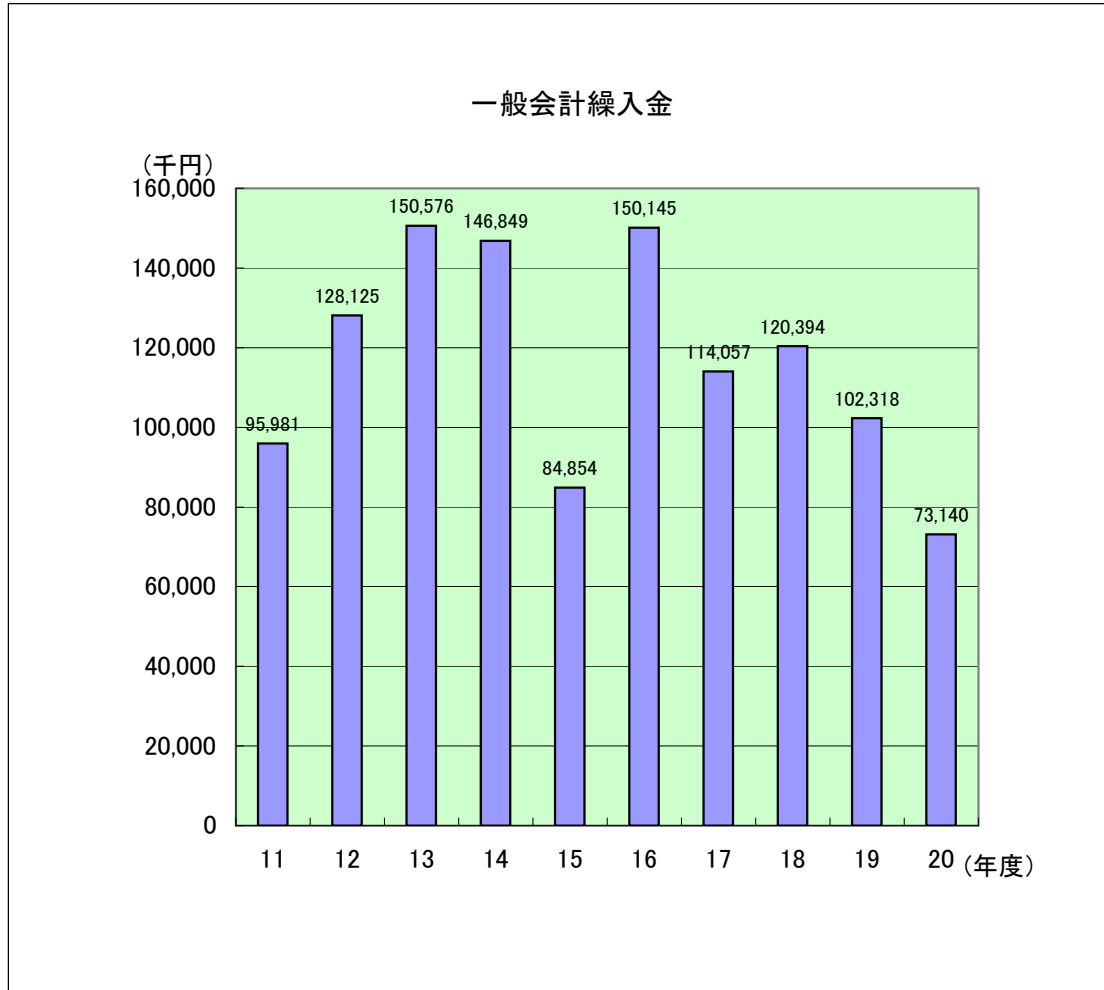
受益者分担金は処理区ごとに異なります。

単位：円

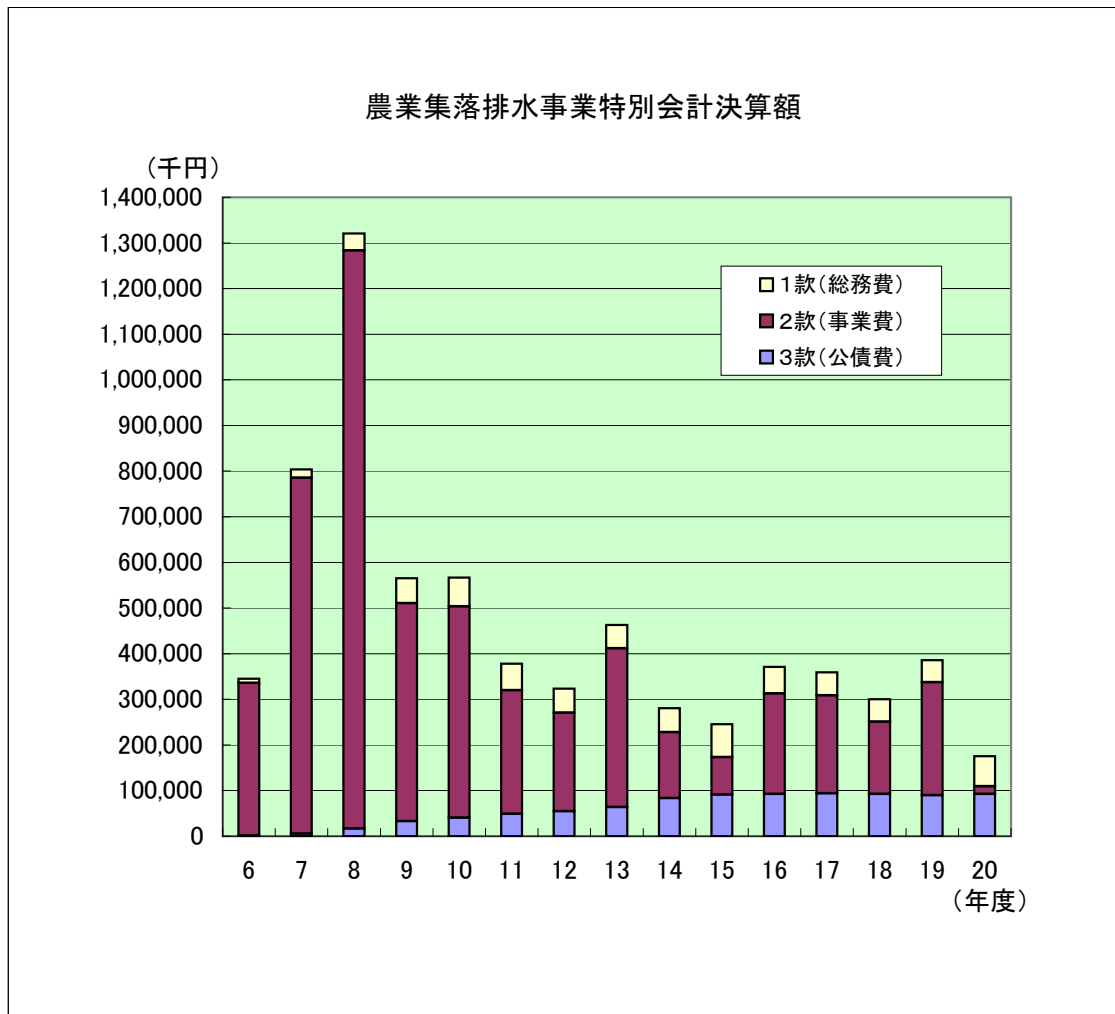
平成9年度	64,484,000
平成10年度	79,267,000
平成11年度	3,614,000
平成12年度	3,191,000
平成13年度	1,986,000
平成14年度	909,000
平成15年度	75,597,000
平成16年度	3,187,000
平成17年度	2,069,000
平成18年度	1,699,000
平成19年度	1,918,000
平成20年度	49,285,000

8. 一般会計繰入金

農業集落排水事業に係る地方債借入れに伴う元利償還及び人件費等に充てるため、一般会計より繰入しています。



9. 農業集落排水事業特別会計決算額



10. 農業集落排水管の敷設延長

上平野処理区	7, 210 m
高虫処理区	10, 781 m
駒崎・井沼処理区	10, 104 m
根金・貝塚処理区	9, 398 m
総延長	37, 493 m

H19決算統計による

11. 蓮田市農業集落排水事業の歴史

平成2年	蓮田市農業集落排水整備構想の作成
平成5年4月8日	上平野処理区事業採択
平成6年7月5日	高虫処理区事業採択
平成9年4月1日 5月1日	上平野処理区 供用開始 駒崎・井沼処理区事業採択
平成10年4月1日	高虫処理区 供用開始
平成14年5月7日 10月1日	根金・貝塚処理区事業採択 駒崎・井沼処理区 供用開始
平成20年4月1日	根金・貝塚処理区 供用開始