

蓮田市

人口減少に対応する政策に向けての アンケート調査結果報告書

平成 27 年 8 月

蓮田市

目次

1	調査の概要	3
1	1 調査の目的	3
2	2 調査対象者	3
3	3 調査方法と実施期間	3
4	4 留意事項	3
5	5 回収結果	3
2	調査結果	4
1	1 あなた自身のことについて	4
2	2 結婚・出産・子育てについて	15
3	3 定住・移住について	38
4	4 進路や就職について	52
3	自由回答	57
4	調査結果の概要	61
1	1 あなた自身のことについて	61
2	2 結婚・出産・子育てについて	61
3	3 定住・移住について	62
4	4 進路や就職について（「学生」のみ回答）	62
5	5 人口ビジョン（将来人口推計）への反映について	62
5	資料（アンケート票）	63

1 調査の概要

1 調査の目的

この調査は、本市における人口の現状と将来の展望を提示する「蓮田市人口ビジョン」及び、地域の実情に応じた今後の5か年の施策の方向を提示する「蓮田市まち・ひと・しごと創生総合戦略」を策定するうえでの基礎資料として活用するため、市民の結婚・出産・子育てや定住・移住等に関するご意見・ご要望を把握するために実施したものです。

2 調査対象者

18歳以上40歳未満の市民より2,000人を無作為抽出。

3 調査方法と実施期間

調査方法：郵送配布、郵送回収

実施期間：平成27年6月1日～平成27年6月15日

4 留意事項

- 質問のなかには前問に答えた人のみが答える「限定質問」があり、表中の「回答者数」が全体より少なくなる場合があります。また、質問ごとに全回答者数を n=〇〇 で表示しています。
- 質問には1つのみ答えるものSA（シングルアンサー）と複数回答のものMA（マルチアンサー）があり、マルチアンサーの質問では、表記の割合の合計は100%を超えます。
- 割合は選択肢ごとに小数第2位で四捨五入しているため、その割合の合計は100.0%にならないところがあります。
- 選択肢の語句が長い場合、本文や表・グラフ中では省略した表現を用いることがあります。
- クロス集計結果のグラフや表について、表側となる質問に「無回答」は表示しないため、表側のカテゴリの合計件数と全体の件数が一致しない場合があります。
- クロス集計結果の表等に記載する「合計」の単位は人、「合計」よりの単位は「%」となります。

5 回収結果

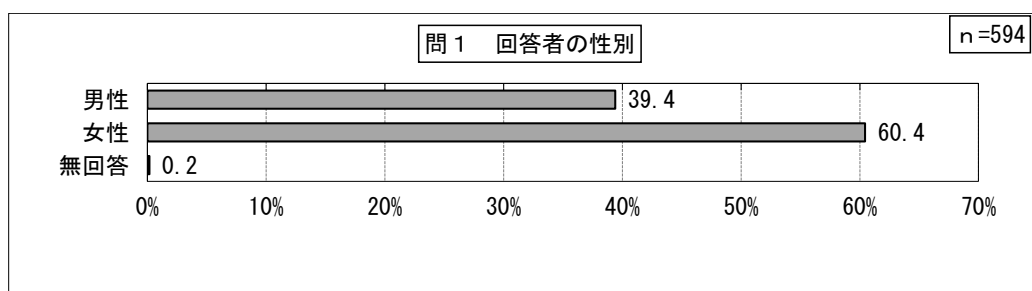
対象者(発送)数	有効回収件数	有効回収率
2,000	594	29.7%

2 調査結果

1 あなた自身のことについて

問1 あなたの性別を教えてください。(1つに○)

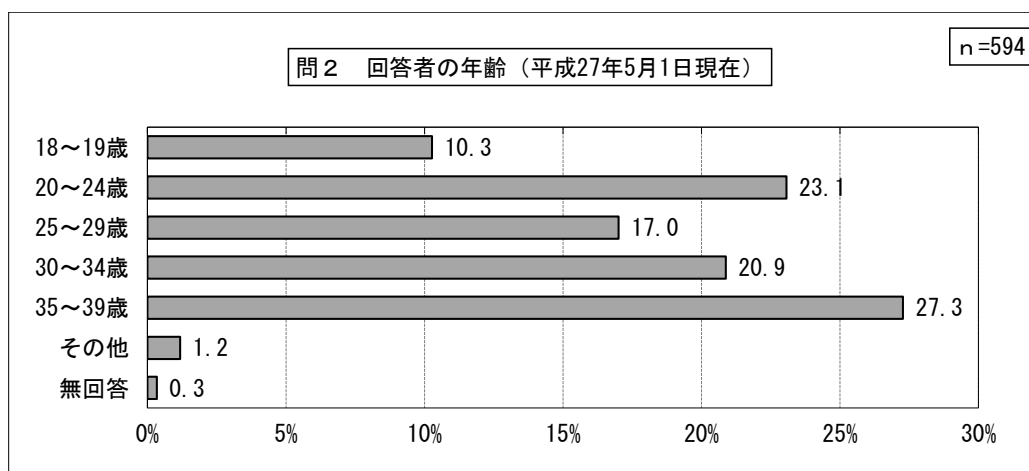
性別は、男性が39.4%、女性が60.4%となっています。



		合計	男性	女性
全体		594	39.4	60.4
問2 回答者の年齢(平成27年5月1日現在)	18～19歳	61	52.5	47.5
	20～24歳	137	43.1	56.9
	25～29歳	101	38.6	61.4
	30～34歳	124	36.3	63.7
	35～39歳	162	34.6	65.4
	その他	7	42.9	57.1
問4 現在の就業状況	正社員・正職員	262	53.1	46.9
	派遣・嘱託・契約社員	29	31.0	69.0
	パート・アルバイト	68	14.7	85.3
	自営業及びその家族従事者	12	58.3	41.7
	農林漁業	1	100.0	0.0
	学生	114	49.1	50.9
	家事専業	81	1.2	98.8
	無職	22	45.5	54.5
問4-(1) 通勤・通学先	市内	80	40.0	60.0
	市外	394	47.7	52.3
問8 結婚しているかどうか	結婚している(事実婚含む)	263	32.7	67.3
	結婚したことはない	318	45.3	54.7
	離別・死別	10	30.0	70.0

問2 あなたの年齢を教えてください。(平成27年5月1日現在)

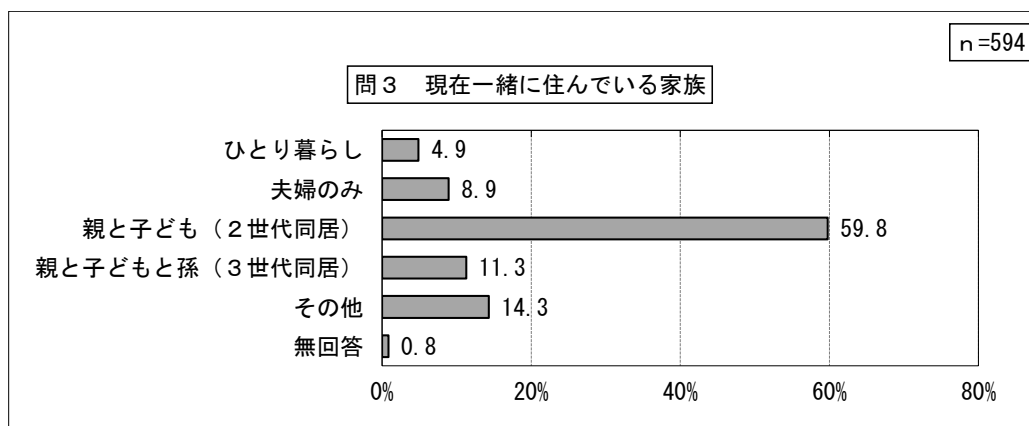
年齢は、35～39歳が27.3%と最も多く、次いで20～24歳が23.1%、30～34歳が20.9%などとなっています。



		合計	18～19歳	20～24歳	25～29歳	30～34歳	35～39歳	その他
全体		594	10.3	23.1	17.0	20.9	27.3	1.2
問1 回答者の性別	男性	234	13.7	25.2	16.7	19.2	23.9	1.3
	女性	359	8.1	21.7	17.3	22.0	29.5	1.1
問4 現在の就業状況	正社員・正職員	262	0.8	22.1	22.1	27.1	26.3	1.5
	派遣・嘱託・契約社員	29	6.9	10.3	31.0	20.7	31.0	0.0
	パート・アルバイト	68	2.9	17.6	19.1	25.0	33.8	1.5
	自営業及びその家族従事者	12	0.0	8.3	8.3	8.3	75.0	0.0
	農林漁業	1	0.0	0.0	0.0	100.0	0.0	0.0
	学生	114	47.4	49.1	1.8	1.8	0.0	0.0
	家事専業	81	1.2	1.2	13.6	30.9	50.6	2.5
	無職	22	0.0	22.7	27.3	4.5	45.5	0.0
	その他	3	0.0	33.3	0.0	0.0	33.3	0.0
問4-1) 通勤・通学先	市内	80	5.0	26.3	17.5	25.0	26.3	0.0
	市外	394	13.7	27.2	16.8	19.3	21.8	1.3
問8 結婚しているかどうか	結婚している(事実婚含む)	263	0.4	3.8	16.3	32.3	45.2	1.9
	結婚したことはない	318	18.9	39.9	18.2	11.0	11.3	0.3
	離別・死別	10	0.0	0.0	0.0	30.0	60.0	10.0

問3 現在一緒に住んでいる家族を教えてください。(1つに○)

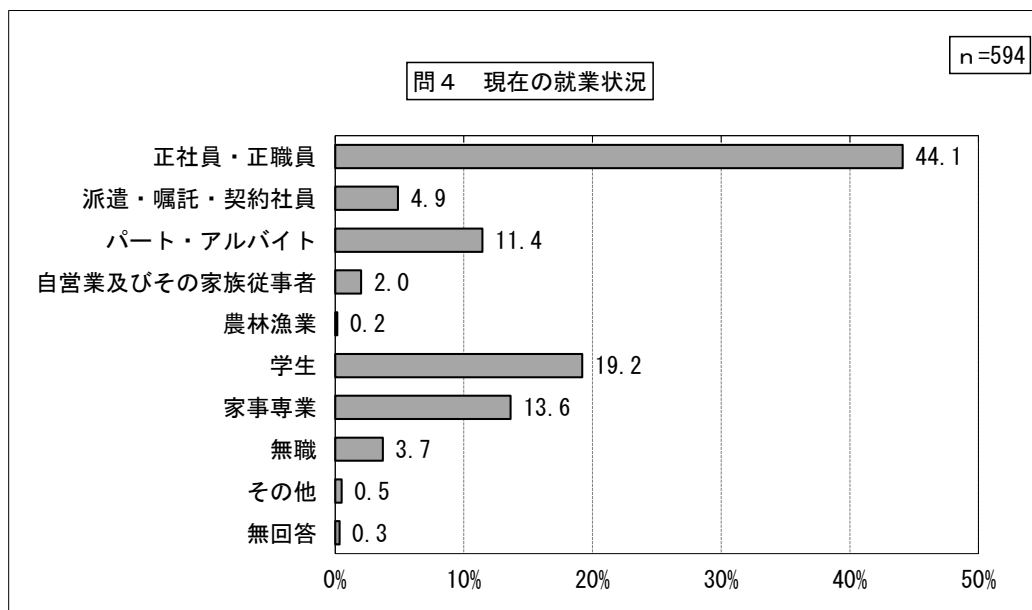
家族との同居状況は「親と子ども(2世代同居)」が59.8%と6割近く、次いで「その他」が14.3%、「親と子どもと孫(3世代同居)」が11.3%などとなっています。



		合計	ひとり暮らし	夫婦のみ	親と子ども(2世代同居)	親と子どもと孫(3世代同居)	その他
全体		594	4.9	8.9	59.8	11.3	14.3
問1 回答者の性別	男性	234	5.6	8.5	59.4	12.4	13.2
	女性	359	4.5	9.2	60.2	10.6	15.0
問2 回答者の年齢(平成27年5月1日現在)	18~19歳	61	3.3	1.6	59.0	26.2	8.2
	20~24歳	137	5.8	2.9	67.2	11.7	10.9
	25~29歳	101	5.0	9.9	54.5	9.9	20.8
	30~34歳	124	5.6	12.9	54.8	11.3	15.3
	35~39歳	162	3.7	13.0	61.7	6.2	14.8
	その他	7	0.0	14.3	57.1	14.3	14.3
問4 現在の就業状況	正社員・正職員	262	8.0	13.0	55.7	8.0	14.9
	派遣・嘱託・契約社員	29	6.9	6.9	51.7	13.8	20.7
	パート・アルバイト	68	1.5	8.8	61.8	7.4	19.1
	自営業及びその家族従事者	12	0.0	16.7	58.3	8.3	16.7
	農林漁業	1	0.0	0.0	0.0	100.0	0.0
	学生	114	3.5	0.9	64.9	20.2	8.8
	家事専業	81	0.0	9.9	67.9	7.4	14.8
	無職	22	0.0	0.0	68.2	18.2	13.6
その他	3	33.3	0.0	0.0	66.7	0.0	
問4-(1) 通勤・通学先	市内	80	15.0	10.0	53.8	12.5	8.8
	市外	394	4.1	9.1	59.6	10.7	15.7
問8 結婚しているかどうか	結婚している(事実婚含む)	263	0.0	19.4	59.7	6.1	14.4
	結婚したことはない	318	8.2	0.6	61.0	15.4	13.8
	離別・死別	10	30.0	0.0	30.0	20.0	20.0

問4 あなたの現在のおつとめの状況を教えてください。(1つに○)

就労・就業等状況は「正社員・正職員」が44.1%と最も多く、次いで「学生」が19.2%、「家事専業」が13.6%などとなっています。

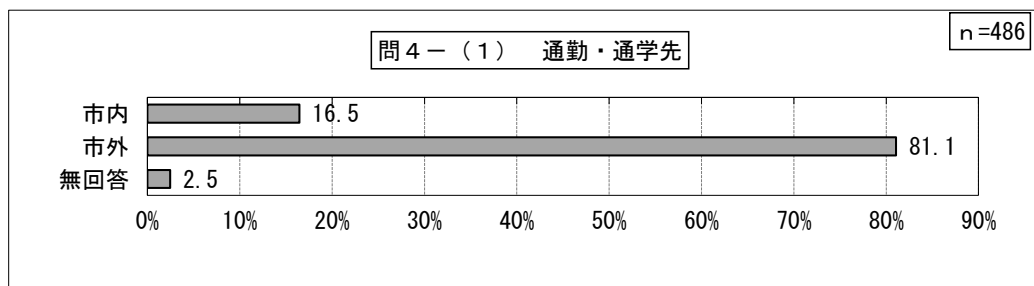


		合計	正社員・ 正職員	派遣・嘱 託・契約 社員	パート・ アルバ イト	自営業 及びそ の家族 従事者	農林漁 業	学生	家事専 業	無職	その他
全体		594	44.1	4.9	11.4	2.0	0.2	19.2	13.6	3.7	0.5
問1 回答 者の性別	男性	234	59.4	3.8	4.3	3.0	0.4	23.9	0.4	4.3	0.0
	女性	359	34.3	5.6	16.2	1.4	0.0	16.2	22.3	3.3	0.8
問2 回答 者の年齢 (平成27年 5月1日現 在)	18～19歳	61	3.3	3.3	3.3	0.0	0.0	88.5	1.6	0.0	0.0
	20～24歳	137	42.3	2.2	8.8	0.7	0.0	40.9	0.7	3.6	0.7
	25～29歳	101	57.4	8.9	12.9	1.0	0.0	2.0	10.9	5.9	0.0
	30～34歳	124	57.3	4.8	13.7	0.8	0.8	1.6	20.2	0.8	0.0
	35～39歳	162	42.6	5.6	14.2	5.6	0.0	0.0	25.3	6.2	0.6
	その他	7	57.1	0.0	14.3	0.0	0.0	0.0	28.6	0.0	0.0
問4-(1) 通勤・通学先	市内	80	58.8	5.0	23.8	6.3	1.3	5.0	0.0	0.0	0.0
	市外	394	54.6	6.3	9.9	1.8	0.0	27.4	0.0	0.0	0.0
問8 結婚し ているかど うか	結婚している(事実婚含む)	263	46.0	2.7	14.8	3.0	0.4	0.0	30.0	2.7	0.0
	結婚したことはない	318	43.1	6.0	8.5	1.3	0.0	35.8	0.3	4.4	0.6
	離別・死別	10	40.0	30.0	20.0	0.0	0.0	0.0	0.0	0.0	10.0

【問4で、現在の就労について「1. 正社員・正職員」～「6. 学生」に○をつけた方のみ】

問4-1 あなたの通勤・通学先を教えてください。(1つに○)

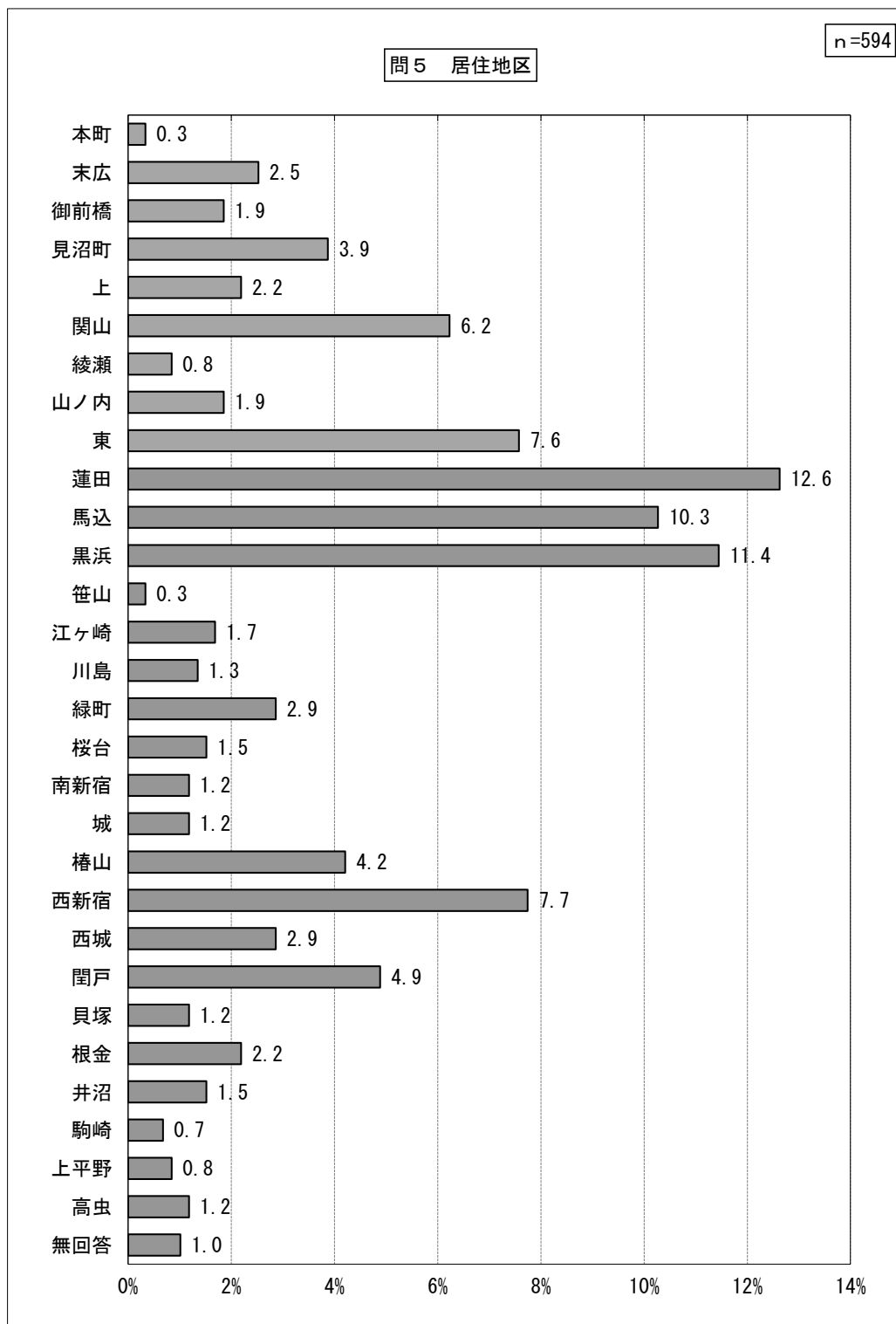
通勤・通学先は「市内」が16.5%、「市外」が81.1%となっています。



		合計	市内	市外
	全体	486	16.5	81.1
問1 回答者の性別	男性	222	14.4	84.7
	女性	264	18.2	78.0
問2 回答者の年齢(平成27年5月1日現在)	18～19歳	60	6.7	90.0
	20～24歳	130	16.2	82.3
	25～29歳	83	16.9	79.5
	30～34歳	98	20.4	77.6
	35～39歳	110	19.1	78.2
	その他	5	0.0	100.0
問4 現在の就業状況	正社員・正職員	262	17.9	82.1
	派遣・嘱託・契約社員	29	13.8	86.2
	パート・アルバイト	68	27.9	57.4
	自営業及びその家族従事者	12	41.7	58.3
	農林漁業	1	100.0	0.0
	学生	114	3.5	94.7
	家事専業	0	0.0	0.0
	無職	0	0.0	0.0
	その他	0	0.0	0.0
問8 結婚しているかどうか	結婚している(事実婚含む)	176	23.3	74.4
	結婚したことはない	301	13.0	84.4
	離別・死別	9	0.0	100.0

問5 あなたのお住まいの地区はどこですか。(1つに○)

居住地区は、「蓮田」地区が12.6%と最も多く、次いで「黒浜」地区が11.4%、「馬込」地区が10.3%などとなっています。



		合計	本町	末広	御前橋	見沼町	上	関山	綾瀬	山ノ内
全体		594	0.3	2.5	1.9	3.9	2.2	6.2	0.8	1.9
問1 回答者の性別	男性	234	0.0	2.6	1.7	4.3	1.7	8.5	0.0	2.1
	女性	359	0.6	2.5	1.9	3.6	2.5	4.7	1.4	1.7
問2 回答者の年齢(平成27年5月1日現在)	18～19歳	61	0.0	3.3	0.0	3.3	1.6	4.9	0.0	1.6
	20～24歳	137	0.0	2.9	1.5	1.5	3.6	5.1	2.2	2.2
	25～29歳	101	1.0	1.0	4.0	5.9	1.0	6.9	1.0	2.0
	30～34歳	124	0.0	3.2	1.6	4.8	2.4	8.9	0.0	2.4
	35～39歳	162	0.6	2.5	1.2	4.3	1.9	5.6	0.6	1.2
	その他	7	0.0	0.0	14.3	0.0	0.0	0.0	0.0	0.0
問4 現在の就業状況	正社員・正職員	262	0.4	1.9	1.5	3.8	1.5	8.8	0.4	2.3
	派遣・嘱託・契約社員	29	3.4	6.9	0.0	0.0	0.0	3.4	3.4	0.0
	パート・アルバイト	68	0.0	4.4	1.5	2.9	1.5	2.9	0.0	1.5
	自営業及びその家族従事者	12	0.0	0.0	8.3	0.0	0.0	8.3	0.0	8.3
	農林漁業	1	0.0	0.0	0.0	0.0	0.0	0.0	0.0	0.0
	学生	114	0.0	3.5	1.8	3.5	4.4	5.3	1.8	1.8
	家事専業	81	0.0	1.2	2.5	6.2	3.7	3.7	0.0	1.2
	無職	22	0.0	0.0	0.0	9.1	0.0	4.5	4.5	0.0
その他	3	0.0	0.0	0.0	0.0	0.0	0.0	0.0	0.0	
問4-(1) 通勤・通学先	市内	80	0.0	5.0	0.0	3.8	2.5	6.3	0.0	0.0
	市外	394	0.5	2.5	1.8	3.3	1.8	7.1	1.0	2.5
問8 結婚しているかどうか	結婚している(事実婚含む)	263	0.8	2.3	2.3	5.3	2.3	5.7	0.0	2.7
	結婚したことはない	318	0.0	2.5	1.6	2.2	2.2	6.6	1.6	1.3
	離別・死別	10	0.0	10.0	0.0	20.0	0.0	10.0	0.0	0.0

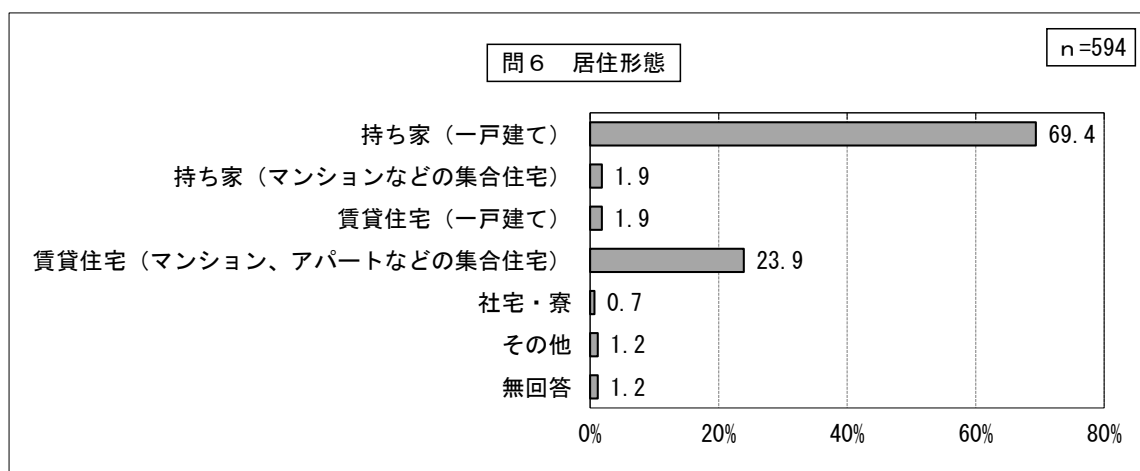
		合計	東	蓮田	馬込	黒浜	笹山	江ヶ崎	川島	緑町
全体		594	7.6	12.6	10.3	11.4	0.3	1.7	1.3	2.9
問1 回答者の性別	男性	234	8.5	12.8	11.1	12.8	0.0	2.6	1.3	3.0
	女性	359	7.0	12.5	9.7	10.6	0.6	1.1	1.4	2.8
問2 回答者の年齢(平成27年5月1日現在)	18～19歳	61	6.6	18.0	13.1	14.8	0.0	1.6	0.0	1.6
	20～24歳	137	4.4	13.9	15.3	12.4	0.7	1.5	1.5	1.5
	25～29歳	101	5.9	9.9	7.9	11.9	1.0	1.0	1.0	3.0
	30～34歳	124	7.3	13.7	8.9	8.1	0.0	0.8	0.8	4.8
	35～39歳	162	12.3	9.3	8.0	12.3	0.0	2.5	2.5	3.1
	その他	7	0.0	28.6	0.0	0.0	0.0	14.3	0.0	0.0
問4 現在の就業状況	正社員・正職員	262	7.6	12.6	10.3	11.5	0.4	1.5	1.1	4.2
	派遣・嘱託・契約社員	29	13.8	0.0	17.2	10.3	0.0	0.0	0.0	3.4
	パート・アルバイト	68	8.8	13.2	7.4	5.9	0.0	4.4	1.5	0.0
	自営業及びその家族従事者	12	8.3	0.0	8.3	0.0	0.0	0.0	8.3	8.3
	農林漁業	1	0.0	0.0	0.0	100.0	0.0	0.0	0.0	0.0
	学生	114	7.0	15.8	12.3	14.0	0.0	0.9	1.8	0.9
	家事専業	81	6.2	12.3	8.6	11.1	1.2	1.2	1.2	3.7
	無職	22	4.5	18.2	4.5	22.7	0.0	4.5	0.0	0.0
その他	3	0.0	33.3	33.3	0.0	0.0	0.0	0.0	0.0	
問4-(1) 通勤・通学先	市内	80	8.8	21.3	11.3	7.5	0.0	1.3	2.5	1.3
	市外	394	8.1	10.4	10.4	11.9	0.3	1.5	1.3	3.3
問8 結婚しているかどうか	結婚している(事実婚含む)	263	9.1	12.9	7.6	11.0	0.4	1.9	1.9	3.4
	結婚したことはない	318	6.0	12.9	12.9	11.9	0.3	1.3	0.9	2.5
	離別・死別	10	20.0	0.0	0.0	10.0	0.0	10.0	0.0	0.0

		合計	桜台	南新宿	城	椿山	西新宿	西城	閏戸	貝塚
全体		594	1.5	1.2	1.2	4.2	7.7	2.9	4.9	1.2
問1 回答者の性別	男性	234	2.1	1.7	0.4	3.8	6.4	1.7	3.0	0.9
	女性	359	1.1	0.8	1.7	4.5	8.6	3.6	6.1	1.4
問2 回答者の年齢(平成27年5月1日現在)	18～19歳	61	0.0	3.3	0.0	4.9	8.2	0.0	6.6	0.0
	20～24歳	137	1.5	0.7	2.2	5.8	7.3	2.2	4.4	0.7
	25～29歳	101	2.0	1.0	0.0	5.0	9.9	3.0	5.0	2.0
	30～34歳	124	2.4	0.8	0.8	4.8	6.5	4.0	4.8	0.8
	35～39歳	162	1.2	1.2	1.2	1.9	8.0	3.1	4.3	1.9
	その他	7	0.0	0.0	14.3	0.0	0.0	14.3	14.3	0.0
問4 現在の就業状況	正社員・正職員	262	1.5	0.8	1.1	5.0	6.9	3.8	3.8	0.4
	派遣・嘱託・契約社員	29	10.3	0.0	0.0	3.4	10.3	0.0	10.3	0.0
	パート・アルバイト	68	0.0	1.5	1.5	2.9	13.2	4.4	11.8	2.9
	自営業及びその家族従事者	12	0.0	0.0	8.3	8.3	0.0	0.0	8.3	0.0
	農林漁業	1	0.0	0.0	0.0	0.0	0.0	0.0	0.0	0.0
	学生	114	1.8	1.8	0.9	5.3	5.3	2.6	4.4	0.9
	家事専業	81	0.0	2.5	1.2	1.2	9.9	1.2	2.5	3.7
	無職	22	0.0	0.0	0.0	4.5	4.5	0.0	0.0	0.0
その他	3	0.0	0.0	0.0	0.0	33.3	0.0	0.0	0.0	
問4-(1) 通勤・通学先	市内	80	0.0	0.0	0.0	2.5	7.5	2.5	10.0	1.3
	市外	394	2.3	1.0	1.5	5.3	7.1	3.6	4.8	0.5
問8 結婚しているかどうか	結婚している(事実婚含む)	263	0.4	1.5	0.8	2.7	7.2	3.0	4.6	1.9
	結婚したことはない	318	2.5	0.9	1.6	5.7	7.9	2.8	5.3	0.6
	離別・死別	10	0.0	0.0	0.0	0.0	20.0	0.0	0.0	0.0

		合計	根金	井沼	駒崎	上平野	高虫
全体		594	2.2	1.5	0.7	0.8	1.2
問1 回答者の性別	男性	234	2.6	1.7	0.9	0.0	0.9
	女性	359	1.9	1.4	0.6	1.4	1.4
問2 回答者の年齢(平成27年5月1日現在)	18～19歳	61	3.3	0.0	0.0	0.0	1.6
	20～24歳	137	1.5	0.7	0.7	1.5	0.7
	25～29歳	101	2.0	1.0	0.0	2.0	3.0
	30～34歳	124	1.6	2.4	0.8	0.8	0.0
	35～39歳	162	3.1	2.5	1.2	0.0	1.2
	その他	7	0.0	0.0	0.0	0.0	0.0
問4 現在の就業状況	正社員・正職員	262	2.3	1.5	0.8	1.1	1.1
	派遣・嘱託・契約社員	29	3.4	0.0	0.0	0.0	0.0
	パート・アルバイト	68	0.0	1.5	0.0	1.5	2.9
	自営業及びその家族従事者	12	0.0	16.7	0.0	0.0	0.0
	農林漁業	1	0.0	0.0	0.0	0.0	0.0
	学生	114	1.8	0.0	0.0	0.0	0.0
	家事専業	81	3.7	2.5	1.2	1.2	1.2
	無職	22	4.5	0.0	4.5	0.0	4.5
その他	3	0.0	0.0	0.0	0.0	0.0	
問4-(1) 通勤・通学先	市内	80	0.0	2.5	0.0	2.5	0.0
	市外	394	2.3	1.3	0.5	0.5	1.3
問8 結婚しているかどうか	結婚している(事実婚含む)	263	2.7	1.9	0.8	0.8	1.5
	結婚したことはない	318	1.9	1.3	0.6	0.9	0.9
	離別・死別	10	0.0	0.0	0.0	0.0	0.0

問6 現在のお住まいは、次のうちどれですか。(1つに○)

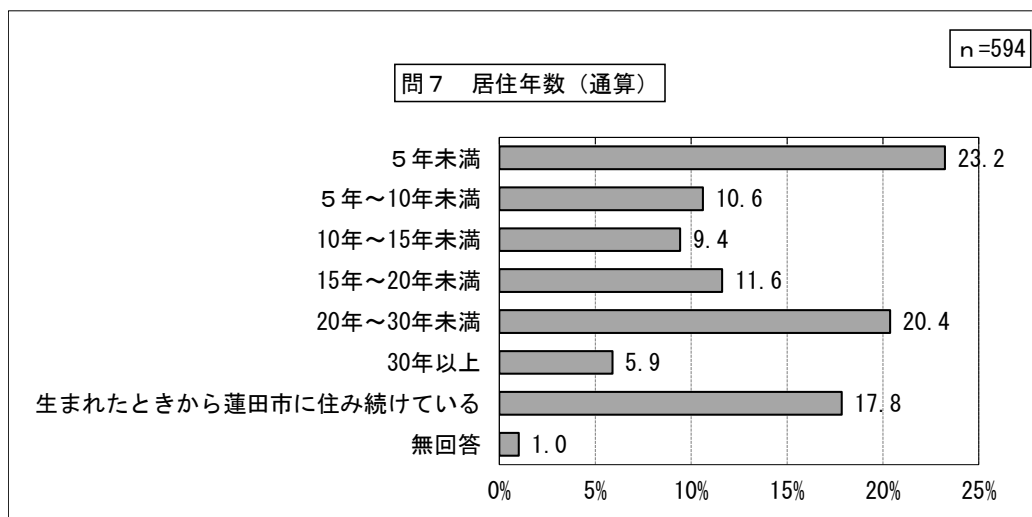
居住形態は「持家（一戸建て）」が 69.4%と最も多く、次いで「賃貸住宅（マンション、アパートなどの集合住宅）」が 23.9%などとなっています。



		合計	持家 （一戸建 て）	持家 （マンショ ンなどの 集合住 宅）	賃貸住宅 （一戸建 て）	賃貸住宅 （マンショ ン、アパー トなどの集 合住宅）	社宅・寮	その他
全体		594	69.4	1.9	1.9	23.9	0.7	1.2
問1 回答者 の性別	男性	234	75.2	1.7	0.9	19.7	0.4	1.3
	女性	359	65.7	1.9	2.5	26.7	0.8	1.1
問2 回答者 の年齢(平成 27年5月1 日現在)	18～19歳	61	83.6	0.0	1.6	11.5	0.0	1.6
	20～24歳	137	81.0	2.2	2.9	11.7	1.5	0.0
	25～29歳	101	60.4	2.0	1.0	35.6	0.0	1.0
	30～34歳	124	57.3	0.8	2.4	37.1	0.8	0.0
	35～39歳	162	69.1	3.1	1.2	21.6	0.6	3.1
	その他	7	85.7	0.0	0.0	14.3	0.0	0.0
問4 現在の 就業状況	正社員・正職員	262	66.8	1.5	3.1	27.1	0.8	0.4
	派遣・嘱託・契約社員	29	69.0	3.4	0.0	24.1	0.0	3.4
	パート・アルバイト	68	66.2	2.9	1.5	27.9	0.0	1.5
	自営業及びその家族従事者	12	58.3	8.3	0.0	16.7	0.0	16.7
	農林漁業	1	100.0	0.0	0.0	0.0	0.0	0.0
	学生	114	87.7	1.8	1.8	6.1	0.9	0.9
	家事専業	81	54.3	1.2	0.0	39.5	1.2	0.0
	無職	22	81.8	0.0	0.0	9.1	0.0	4.5
その他	3	66.7	0.0	0.0	33.3	0.0	0.0	
問4-(1) 通勤・通学先	市内	80	57.5	0.0	2.5	36.3	2.5	1.3
	市外	394	75.1	2.3	2.0	18.5	0.3	1.3
問8 結婚し ているかどう か	結婚している(事実婚含む)	263	54.4	1.9	2.3	39.5	0.8	0.4
	結婚したことはない	318	83.0	1.9	1.6	10.4	0.6	1.9
	離別・死別	10	50.0	0.0	0.0	50.0	0.0	0.0

問7 あなたは、蓮田市にお住まいになって何年になりますか。以前に住んでいて、再び転居してきた場合は、以前住んでいた期間を含め、通算してお答えください。(1つに〇)

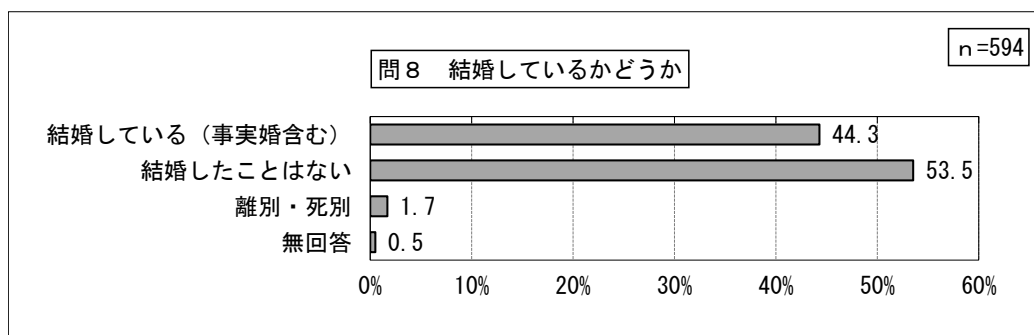
居住年数は「5年未満」が23.2%、「20～30年未満」が20.4%、「生まれたときから蓮田市に住み続けている」が17.8%などとなっています。



		合計	5年未満	5年～10年未満	10年～15年未満	15年～20年未満	20年～30年未満	30年以上	生まれたときから蓮田市に住み続けている
全体		594	23.2	10.6	9.4	11.6	20.4	5.9	17.8
問1 回答者の性別	男性	234	23.1	6.4	7.7	15.0	23.9	6.0	17.5
	女性	359	23.4	13.4	10.6	9.5	18.1	5.8	18.1
問2 回答者の年齢(平成27年5月1日現在)	18～19歳	61	3.3	4.9	14.8	52.5	1.6	0.0	23.0
	20～24歳	137	14.6	2.2	10.2	19.0	34.3	0.0	19.0
	25～29歳	101	37.6	3.0	5.9	3.0	29.7	0.0	20.8
	30～34歳	124	33.9	14.5	7.3	0.8	18.5	6.5	16.9
	35～39歳	162	21.6	20.4	11.1	4.3	11.1	16.0	14.2
	その他	7	14.3	28.6	0.0	0.0	28.6	14.3	14.3
問4 現在の就業状況	正社員・正職員	262	29.8	8.0	7.6	4.6	27.5	7.3	14.9
	派遣・嘱託・契約社員	29	20.7	6.9	6.9	13.8	17.2	6.9	27.6
	パート・アルバイト	68	22.1	19.1	14.7	10.3	10.3	5.9	17.6
	自営業及びその家族従事者	12	8.3	25.0	8.3	0.0	16.7	16.7	25.0
	農林漁業	1	0.0	0.0	0.0	0.0	100.0	0.0	0.0
	学生	114	1.8	3.5	13.2	37.7	18.4	0.9	24.6
	家事専業	81	39.5	22.2	7.4	1.2	7.4	7.4	11.1
	無職	22	18.2	4.5	4.5	9.1	22.7	4.5	31.8
その他	3	0.0	33.3	33.3	0.0	33.3	0.0	0.0	
問4-(1) 通勤・通学先	市内	80	26.3	10.0	13.8	6.3	18.8	6.3	18.8
	市外	394	20.1	8.6	9.4	14.5	23.1	5.8	18.3
問8 結婚しているかどうか	結婚している(事実婚含む)	263	42.2	19.4	9.9	1.5	8.4	7.6	10.3
	結婚したことはない	318	7.5	3.1	9.1	20.1	31.1	4.1	24.5
	離別・死別	10	30.0	20.0	10.0	10.0	0.0	20.0	10.0

問8 あなたは結婚していますか。(1つに○)

結婚については「結婚したことはない」が 53.5%と最も多く、次いで「結婚している（事実婚含む）」が 44.3%、「離別・死別」が 1.7%となっています。




		合計	結婚している (事実婚含む)	結婚したことは ない	離別・死別
全体		594	44.3	53.5	1.7
問1 回答者の性別	男性	234	36.8	61.5	1.3
	女性	359	49.3	48.5	1.9
問2 回答者の年齢(平成27年5月1日現在)	18～19歳	61	1.6	98.4	0.0
	20～24歳	137	7.3	92.7	0.0
	25～29歳	101	42.6	57.4	0.0
	30～34歳	124	68.5	28.2	2.4
	35～39歳	162	73.5	22.2	3.7
	その他	7	71.4	14.3	14.3
問4 現在の就業状況	正社員・正職員	262	46.2	52.3	1.5
	派遣・嘱託・契約社員	29	24.1	65.5	10.3
	パート・アルバイト	68	57.4	39.7	2.9
	自営業及びその家族従事者	12	66.7	33.3	0.0
	農林漁業	1	100.0	0.0	0.0
	学生	114	0.0	100.0	0.0
	家事専業	81	97.5	1.2	0.0
	無職	22	31.8	63.6	0.0
その他	3	0.0	66.7	33.3	
問4-(1) 通勤・通学先	市内	80	51.3	48.8	0.0
	市外	394	33.2	64.5	2.3

2 結婚・出産・子育てについて

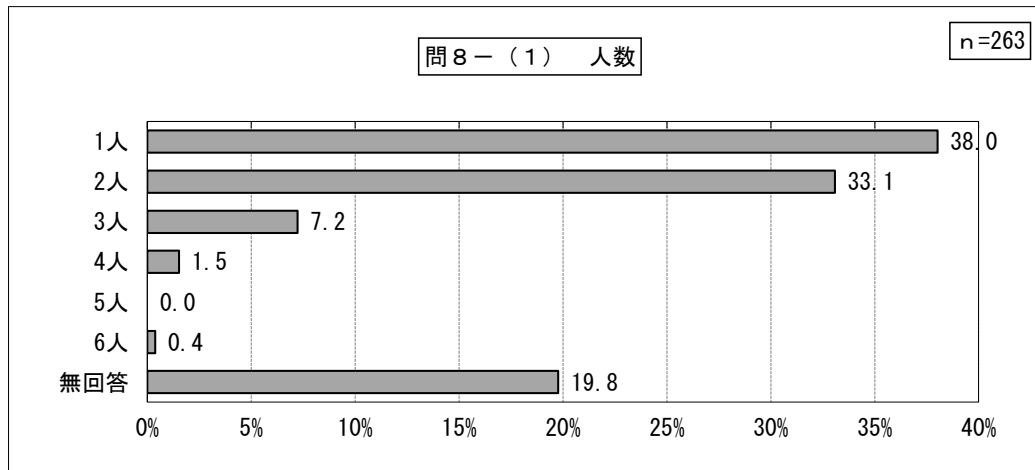
【問8で「1. 結婚している(事実婚含む)」に○をつけた方のみ】 ※以降の(1)～(4)についてお答えください。

問8－(1) あなた方ご夫婦には、お子さんが何人いらっしゃいますか。(1つに○、数字を記入)

子どもがいる人は80.2%で、人数においては「1人」が38.0%と最も多く、次いで「2人」が33.1%などとなっています。



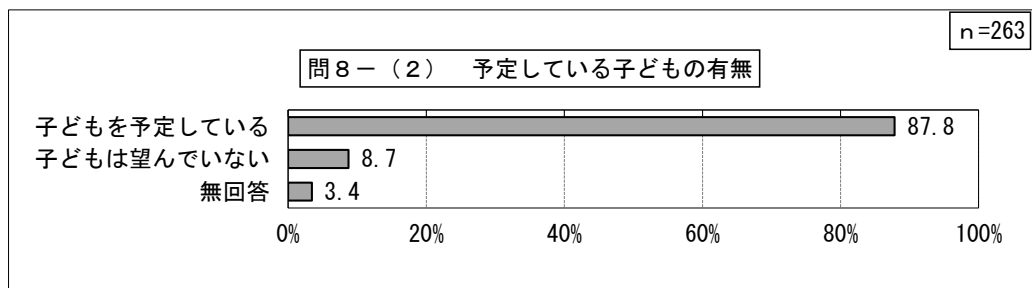
		合計	子どもはいる	子どもはいない
全体		263	80.2	19.8
問1 回答者の性別	男性	86	76.7	23.3
	女性	177	81.9	18.1
問2 回答者の年齢(平成27年5月1日現在)	18～19歳	1	100.0	0.0
	20～24歳	10	70.0	30.0
	25～29歳	43	76.7	23.3
	30～34歳	85	78.8	21.2
	35～39歳	119	82.4	17.6
	その他	5	100.0	0.0
問4－(1) 通勤・通学先	市内	41	78.0	22.0
	市外	131	72.5	27.5
問6 居住形態	持ち家(一戸建て)	143	89.5	10.5
	持ち家(マンションなどの集合住宅)	5	100.0	0.0
	賃貸住宅(一戸建て)	6	83.3	16.7
	賃貸住宅(マンション、アパートなどの集合住宅)	104	65.4	34.6
	社宅・寮	2	100.0	0.0
	その他	1	100.0	0.0



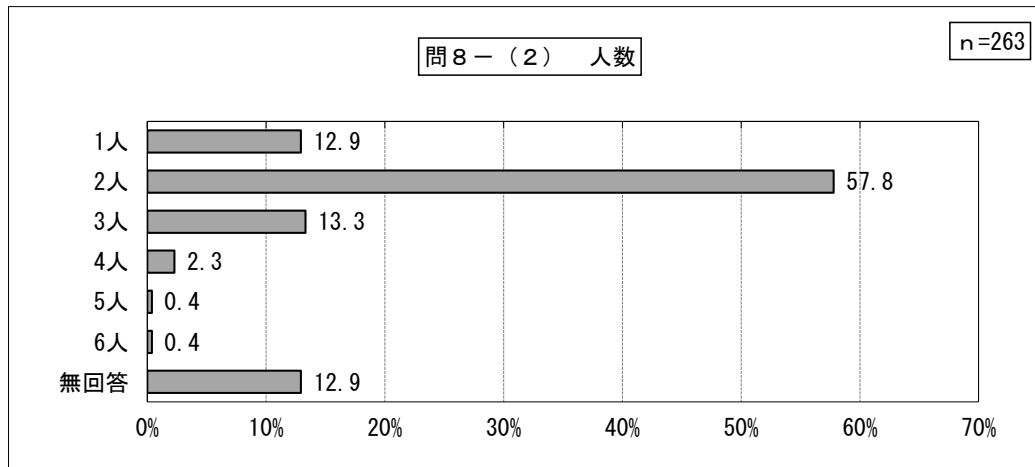
		合計	1人	2人	3人	4人	5人	6人
全体		263	38.0	33.1	7.2	1.5	0.0	0.4
問1 回答者の性別	男性	86	39.5	29.1	5.8	1.2	0.0	1.2
	女性	177	37.3	35.0	7.9	1.7	0.0	0.0
問2 回答者の年齢(平成27年5月1日現在)	18~19歳	1	100.0	0.0	0.0	0.0	0.0	0.0
	20~24歳	10	50.0	20.0	0.0	0.0	0.0	0.0
	25~29歳	43	58.1	11.6	4.7	2.3	0.0	0.0
	30~34歳	85	40.0	32.9	3.5	1.2	0.0	1.2
	35~39歳	119	28.6	40.3	11.8	1.7	0.0	0.0
	その他	5	20.0	80.0	0.0	0.0	0.0	0.0
問4-(1) 通勤・通学先	市内	41	31.7	31.7	9.8	2.4	0.0	2.4
	市外	131	35.1	31.3	5.3	0.8	0.0	0.0
問6 居住形態	持ち家(一戸建て)	143	30.8	46.2	9.8	2.1	0.0	0.7
	持ち家(マンションなどの集合住宅)	5	60.0	20.0	20.0	0.0	0.0	0.0
	賃貸住宅(一戸建て)	6	50.0	33.3	0.0	0.0	0.0	0.0
	賃貸住宅(マンション、アパートなどの集合住宅)	104	46.2	15.4	2.9	1.0	0.0	0.0
	社宅・寮	2	50.0	50.0	0.0	0.0	0.0	0.0
	その他	1	100.0	0.0	0.0	0.0	0.0	0.0

問8－(2) あなた方ご夫婦が、予定しているお子さんの人数を教えてください。(1つに〇、数字を記入)

子どもを予定している人は87.8%で、予定している人数は「2人」が57.8%と最も多く、次いで「3人」が13.3%、「1人」が12.9%などとなっています。



		合計	子どもを予定している	子どもは望んでいない
全体		263	87.8	8.7
問1 回答者の性別	男性	86	96.5	3.5
	女性	177	83.6	11.3
問2 回答者の年齢(平成27年5月1日現在)	18～19歳	1	100.0	0.0
	20～24歳	10	90.0	10.0
	25～29歳	43	100.0	0.0
	30～34歳	85	91.8	7.1
	35～39歳	119	81.5	12.6
	その他	5	60.0	20.0
問4－(1) 通勤・通学先	市内	41	87.8	9.8
	市外	131	90.8	6.1
問6 居住形態	持ち家(一戸建て)	143	84.6	10.5
	持ち家(マンションなどの集合住宅)	5	80.0	20.0
	賃貸住宅(一戸建て)	6	100.0	0.0
	賃貸住宅(マンション、アパートなどの集合住宅)	104	92.3	6.7
	社宅・寮	2	100.0	0.0
	その他	1	100.0	0.0

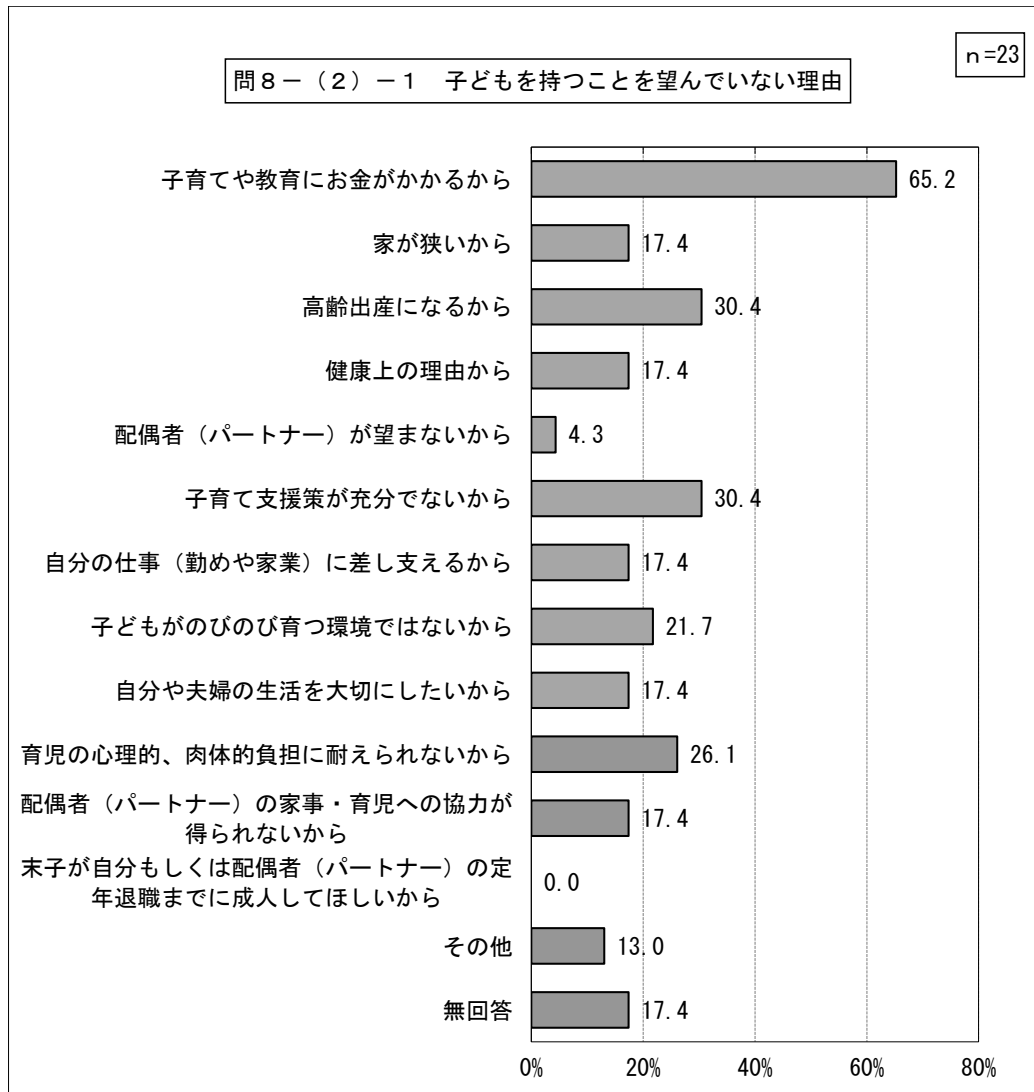


		合計	1人	2人	3人	4人	5人	6人
全体		263	12.9	57.8	13.3	2.3	0.4	0.4
問1 回答者の性別	男性	86	14.0	61.6	18.6	1.2	0.0	1.2
	女性	177	12.4	55.9	10.7	2.8	0.6	0.0
問2 回答者の年齢(平成27年5月1日現在)	18~19歳	1	0.0	0.0	100.0	0.0	0.0	0.0
	20~24歳	10	10.0	70.0	10.0	0.0	0.0	0.0
	25~29歳	43	4.7	74.4	16.3	2.3	2.3	0.0
	30~34歳	85	12.9	61.2	14.1	2.4	0.0	1.2
	35~39歳	119	16.8	48.7	11.8	2.5	0.0	0.0
	その他	5	0.0	60.0	0.0	0.0	0.0	0.0
問4-(1) 通勤・通学先	市内	41	12.2	56.1	12.2	4.9	0.0	2.4
	市外	131	13.0	63.4	13.7	0.8	0.0	0.0
問6 居住形態	持ち家(一戸建て)	143	11.9	55.2	12.6	2.8	0.7	0.7
	持ち家(マンションなどの集合住宅)	5	20.0	40.0	20.0	0.0	0.0	0.0
	賃貸住宅(一戸建て)	6	16.7	66.7	16.7	0.0	0.0	0.0
	賃貸住宅(マンション、アパートなどの集合住宅)	104	14.4	62.5	12.5	1.9	0.0	0.0
	社宅・寮	2	0.0	50.0	50.0	0.0	0.0	0.0
	その他	1	0.0	100.0	0.0	0.0	0.0	0.0

【問8-(2)で「2. 子どもは望んでいない」に○をつけた方のみ】

問8-(2)-1 子どもを持つことを望んでいない理由を教えてください。(あてはまるものすべてに○)

子どもを望まない理由は「子育てや教育にお金がかかるから」が65.2%と最も多く、次いで「高齢出産になるから」と「子育て支援策が充分でないから」が30.4%、「育児の心理的、肉体的負担に耐えられないから」が26.1%などとなっています。

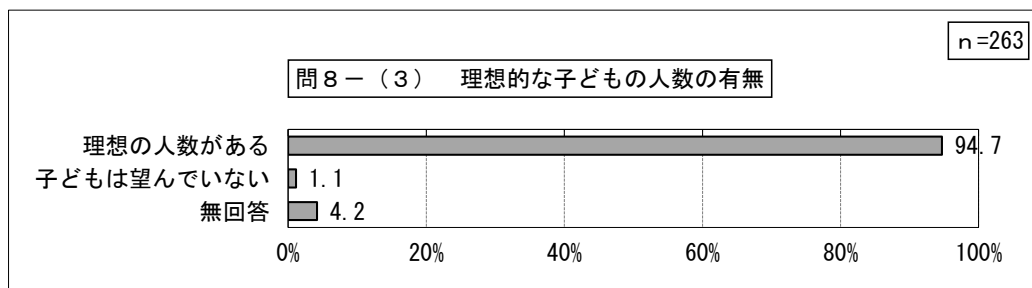


		合計	子育て や教育 にお金 がかかるから	家が狭 いから	高齢出 産にな るから	健康上 の理由 から	配偶者 (パート ナー)が 望まない から	子育て 支援策 が充分 でない から	自分の仕 事(勤め や家業 に差支 えるから
	全体	23	65.2	17.4	30.4	17.4	4.3	30.4	17.4
問1 回答者 の性別	男性	3	66.7	33.3	0.0	0.0	0.0	33.3	33.3
	女性	20	65.0	15.0	35.0	20.0	5.0	30.0	15.0
問2 回答者 の年齢(平成 27年5月1 日現在)	18～19歳	0	0.0	0.0	0.0	0.0	0.0	0.0	0.0
	20～24歳	1	100.0	0.0	0.0	0.0	0.0	100.0	0.0
	25～29歳	0	0.0	0.0	0.0	0.0	0.0	0.0	0.0
	30～34歳	6	100.0	0.0	0.0	16.7	16.7	66.7	50.0
	35～39歳	15	53.3	26.7	40.0	13.3	0.0	13.3	6.7
	その他	1	0.0	0.0	100.0	100.0	0.0	0.0	0.0
問4-(1) 通勤・通学先	市内	4	75.0	0.0	0.0	0.0	25.0	75.0	25.0
	市外	8	75.0	12.5	12.5	25.0	0.0	25.0	37.5
問6 居住形 態	持ち家(一戸建て)	15	60.0	20.0	33.3	13.3	6.7	26.7	26.7
	持ち家(マンションなどの集 合住宅)	1	100.0	0.0	0.0	100.0	0.0	0.0	0.0
	賃貸住宅(一戸建て)	0	0.0	0.0	0.0	0.0	0.0	0.0	0.0
	賃貸住宅(マンション、アパ ートなどの集合住宅)	7	71.4	14.3	28.6	14.3	0.0	42.9	0.0
	社宅・寮	0	0.0	0.0	0.0	0.0	0.0	0.0	0.0
	その他	0	0.0	0.0	0.0	0.0	0.0	0.0	0.0

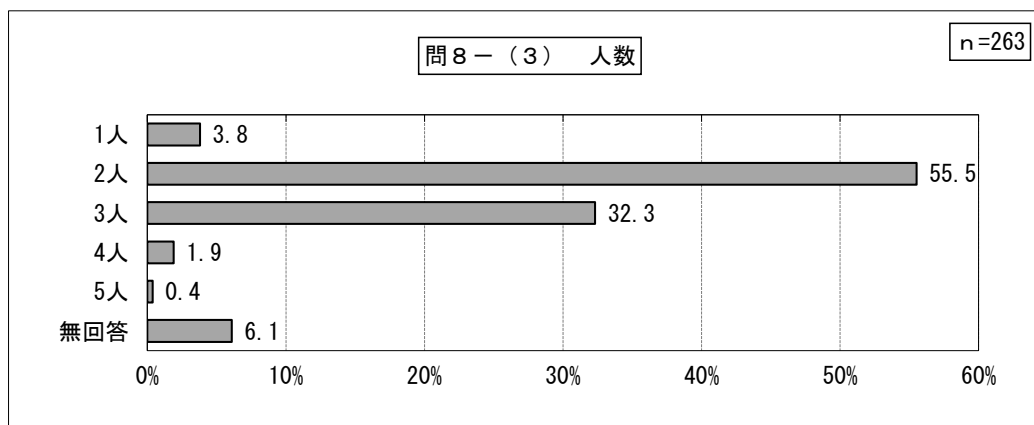
	合計	子ども がのび のび育 つ環境 ではな いから	自分や 夫婦の 生活を 大切に したい から	育児の 心理 的、肉 体的負 担に耐 えられ ないか ら	配偶者 (パート ナー)の 家事・育 児への 協力が 得られ ないか ら	末子が自 分もく は配偶者 (パート ナー)の 定年退職 までに成 人してほ しいから	その他	
全体	23	21.7	17.4	26.1	17.4	0.0	13.0	
問1 回答者 の性別	男性	3	0.0	0.0	0.0	33.3	0.0	0.0
	女性	20	25.0	20.0	30.0	15.0	0.0	15.0
問2 回答者 の年齢(平成 27年5月1 日現在)	18～19歳	0	0.0	0.0	0.0	0.0	0.0	0.0
	20～24歳	1	0.0	100.0	0.0	0.0	0.0	0.0
	25～29歳	0	0.0	0.0	0.0	0.0	0.0	0.0
	30～34歳	6	66.7	50.0	33.3	16.7	0.0	16.7
	35～39歳	15	6.7	0.0	20.0	13.3	0.0	13.3
	その他	1	0.0	0.0	100.0	100.0	0.0	0.0
問4-(1) 通勤・通学先	市内	4	25.0	50.0	25.0	0.0	0.0	0.0
	市外	8	25.0	25.0	12.5	25.0	0.0	25.0
問6 居住形 態	持ち家(一戸建て)	15	20.0	20.0	33.3	20.0	0.0	20.0
	持ち家(マンションなどの集 合住宅)	1	0.0	0.0	0.0	0.0	0.0	0.0
	賃貸住宅(一戸建て)	0	0.0	0.0	0.0	0.0	0.0	0.0
	賃貸住宅(マンション、アパ ートなどの集合住宅)	7	28.6	14.3	14.3	14.3	0.0	0.0
	社宅・寮	0	0.0	0.0	0.0	0.0	0.0	0.0
	その他	0	0.0	0.0	0.0	0.0	0.0	0.0

問8－(3) あなた方ご夫婦にとって、理想のお子さんの人数は何人ですか。(1つに○、数字を記入)

理想の子ども的人数がある人は94.7%で、理想の人数は「2人」が55.5%と最も多く、次いで「3人」が32.3%などとなっています。



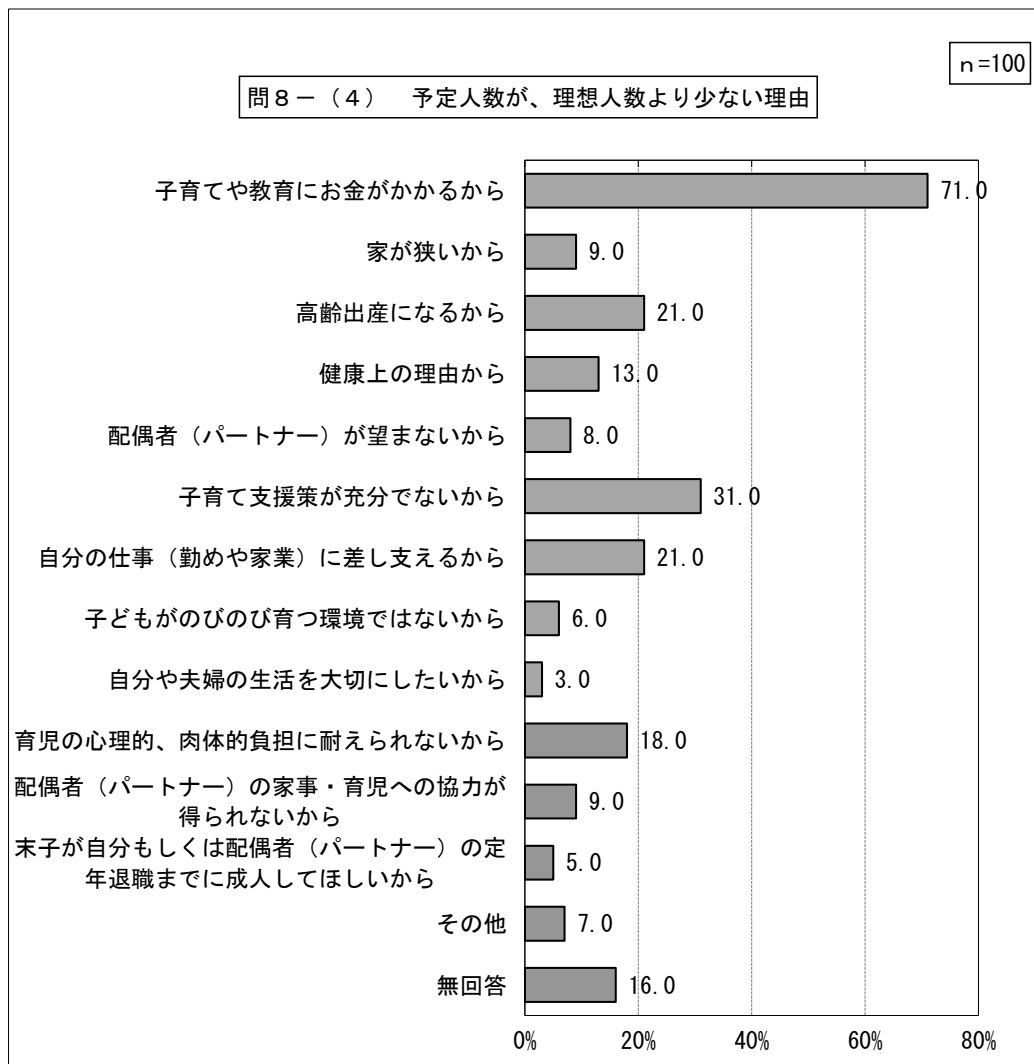
		合計	理想の人数がある	子どもは望んでいない
全体		263	94.7	1.1
問1 回答者の性別	男性	86	98.8	0.0
	女性	177	92.7	1.7
問2 回答者の年齢(平成27年5月1日現在)	18～19歳	1	100.0	0.0
	20～24歳	10	80.0	0.0
	25～29歳	43	95.3	0.0
	30～34歳	85	94.1	2.4
	35～39歳	119	95.8	0.8
	その他	5	100.0	0.0
問4－(1) 通勤・通学先	市内	41	85.4	2.4
	市外	131	96.2	0.8
問6 居住形態	持ち家(一戸建て)	143	94.4	1.4
	持ち家(マンションなどの集合住宅)	5	100.0	0.0
	賃貸住宅(一戸建て)	6	100.0	0.0
	賃貸住宅(マンション、アパートなどの集合住宅)	104	94.2	1.0
	社宅・寮	2	100.0	0.0
	その他	1	100.0	0.0



		合計	1人	2人	3人	4人	5人
全体		263	3.8	55.5	32.3	1.9	0.4
問1 回答者の性別	男性	86	2.3	58.1	37.2	1.2	0.0
	女性	177	4.5	54.2	29.9	2.3	0.6
問2 回答者の年齢(平成27年5月1日現在)	18~19歳	1	0.0	0.0	100.0	0.0	0.0
	20~24歳	10	10.0	30.0	20.0	20.0	0.0
	25~29歳	43	0.0	51.2	44.2	0.0	0.0
	30~34歳	85	0.0	60.0	31.8	1.2	1.2
	35~39歳	119	7.6	56.3	28.6	1.7	0.0
	その他	5	0.0	60.0	40.0	0.0	0.0
問4-(1) 通勤・通学先	市内	41	7.3	46.3	24.4	4.9	2.4
	市外	131	0.8	59.5	34.4	1.5	0.0
問6 居住形態	持ち家(一戸建て)	143	4.9	52.4	33.6	2.8	0.0
	持ち家(マンションなどの集合住宅)	5	20.0	40.0	40.0	0.0	0.0
	賃貸住宅(一戸建て)	6	0.0	66.7	33.3	0.0	0.0
	賃貸住宅(マンション、アパートなどの集合住宅)	104	1.9	60.6	28.8	1.0	1.0
	社宅・寮	2	0.0	50.0	50.0	0.0	0.0
	その他	1	0.0	0.0	100.0	0.0	0.0

問8－(4) 予定しているお子さんの人数が、理想とするお子さんの人数より少ない場合は、その理由を教えてください。(あてはまるものすべてに○)

予定する子どもの人数が理想より少ない理由は「子育てや教育にお金がかかるから」が71.0%と最も多く、次いで「子育て支援策が充分でないから」が31.0%、「自分の仕事(勤めや家業)に差し支えるから」が21.0%などとなっています。



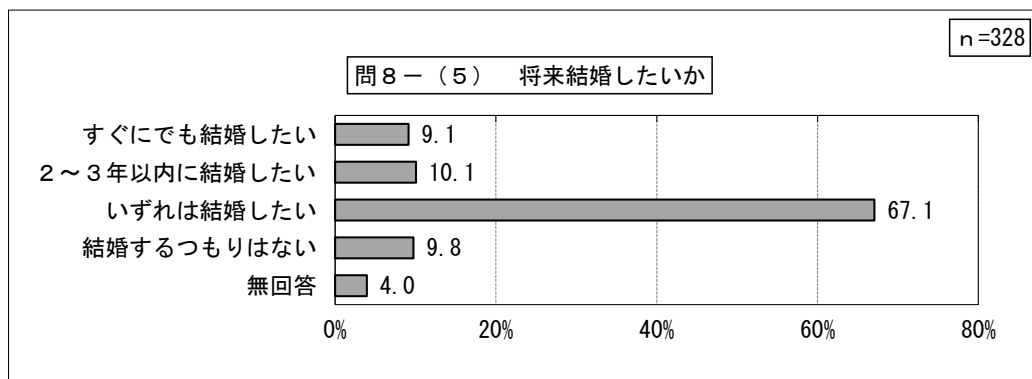
		合計	子育て や教育 にお金 がかか るから	家が狭 いから	高齢出 産にな るから	健康上 の理由 から	配偶者 (パート ナー)が 望まな いから	子育て 支援策 が充分 でない から	自分の仕 事(勤め や家業) に差し支 えるから
	全体	100	71.0	9.0	21.0	13.0	8.0	31.0	21.0
問1 回答者 の性別	男性	30	73.3	10.0	16.7	13.3	16.7	33.3	16.7
	女性	70	70.0	8.6	22.9	12.9	4.3	30.0	22.9
問2 回答者 の年齢(平成 27年5月1 日現在)	18~19歳	0	0.0	0.0	0.0	0.0	0.0	0.0	0.0
	20~24歳	3	100.0	33.3	0.0	0.0	0.0	33.3	33.3
	25~29歳	16	81.3	18.8	6.3	0.0	0.0	25.0	12.5
	30~34歳	29	86.2	3.4	13.8	10.3	13.8	31.0	31.0
	35~39歳	48	60.4	8.3	29.2	14.6	8.3	35.4	18.8
	その他	4	25.0	0.0	50.0	75.0	0.0	0.0	0.0
問4-(1) 通勤・通学先	市内	12	83.3	8.3	0.0	0.0	0.0	25.0	16.7
	市外	53	75.5	9.4	26.4	15.1	11.3	35.8	32.1
問6 居住形 態	持ち家(一戸建て)	55	67.3	5.5	18.2	12.7	12.7	30.9	16.4
	持ち家(マンションなどの集 合住宅)	3	100.0	33.3	33.3	66.7	0.0	33.3	66.7
	賃貸住宅(一戸建て)	2	100.0	0.0	50.0	0.0	0.0	50.0	50.0
	賃貸住宅(マンション、アパ ートなどの集合住宅)	38	73.7	13.2	23.7	10.5	2.6	28.9	23.7
	社宅・寮	0	0.0	0.0	0.0	0.0	0.0	0.0	0.0
	その他	1	100.0	0.0	0.0	0.0	0.0	100.0	0.0

	合計	子ども がのび のび育 つ環 境で はな いから	自分や 夫婦の 生活を 大切に したい から	育児の 心理 的、肉 体的負 担に耐 えられ ないか ら	配偶者 (パート ナー)の 家事・育 児への協 力が得 られない から	未子が自 分もしく は配偶者 (パート ナー)の 定年退職 までに成 人してほ しいから	その他	
全体	100	6.0	3.0	18.0	9.0	5.0	7.0	
問1 回答者 の性別	男性	30	10.0	6.7	10.0	6.7	13.3	6.7
	女性	70	4.3	1.4	21.4	10.0	1.4	7.1
問2 回答者 の年齢(平成 27年5月1 日現在)	18～19歳	0	0.0	0.0	0.0	0.0	0.0	0.0
	20～24歳	3	0.0	0.0	0.0	0.0	0.0	0.0
	25～29歳	16	0.0	0.0	6.3	0.0	6.3	6.3
	30～34歳	29	13.8	3.4	20.7	10.3	0.0	10.3
	35～39歳	48	4.2	4.2	20.8	10.4	8.3	6.3
	その他	4	0.0	0.0	25.0	25.0	0.0	0.0
問4-(1) 通勤・通学先	市内	12	0.0	0.0	16.7	0.0	0.0	8.3
	市外	53	9.4	5.7	18.9	7.5	9.4	7.5
問6 居住形 態	持ち家(一戸建て)	55	3.6	5.5	12.7	10.9	5.5	9.1
	持ち家(マンションなどの集 合住宅)	3	0.0	0.0	33.3	0.0	0.0	0.0
	賃貸住宅(一戸建て)	2	0.0	0.0	50.0	0.0	0.0	0.0
	賃貸住宅(マンション、アパ ートなどの集合住宅)	38	7.9	0.0	23.7	7.9	5.3	5.3
	社宅・寮	0	0.0	0.0	0.0	0.0	0.0	0.0
	その他	1	100.0	0.0	0.0	0.0	0.0	0.0

【問8で「2. 結婚したことはない」「3. 離別・死別」に○をつけた方のみ】

問8－(5) あなたは、将来結婚したいですか。(1つに○)

結婚の意向は「いずれは結婚したい」が67.1%と最も多く、次いで「2～3年以内に結婚したい」が10.1%、「結婚するつもりはない」が9.8%などとなっています。

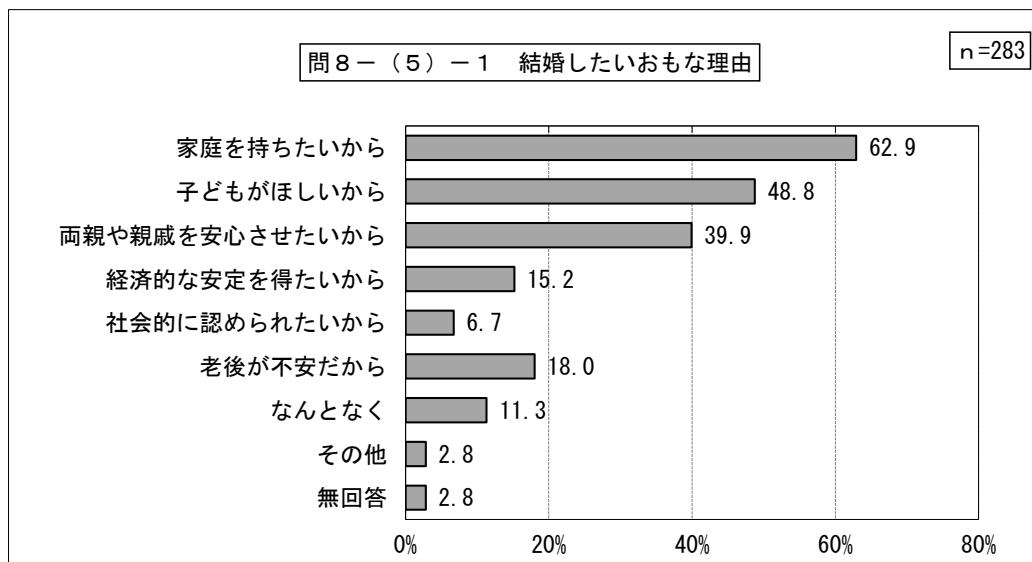


		合計	すぐにでも結婚したい	2～3年以内に結婚したい	いずれは結婚したい	結婚するつもりはない
全体		328	9.1	10.1	67.1	9.8
問1 回答者の性別	男性	147	1.4	8.2	76.9	11.6
	女性	181	15.5	11.6	59.1	8.3
問2 回答者の年齢(平成27年5月1日現在)	18～19歳	60	3.3	0.0	85.0	10.0
	20～24歳	127	4.7	10.2	72.4	7.1
	25～29歳	58	15.5	15.5	56.9	5.2
	30～34歳	38	21.1	13.2	52.6	13.2
	35～39歳	42	11.9	11.9	52.4	21.4
	その他	2	0.0	50.0	50.0	0.0
問4－(1) 通勤・通学先	市内	39	15.4	17.9	53.8	5.1
	市外	263	8.7	8.4	70.0	9.1
問6 居住形態	持ち家(一戸建て)	269	9.3	10.0	67.3	9.7
	持ち家(マンションなどの集合住宅)	6	0.0	0.0	66.7	33.3
	賃貸住宅(一戸建て)	5	0.0	20.0	80.0	0.0
	賃貸住宅(マンション、アパートなどの集合住宅)	38	10.5	10.5	63.2	7.9
	社宅・寮	2	0.0	50.0	50.0	0.0
	その他	6	16.7	0.0	66.7	16.7

【問8-(5)で「1. すぐにでも結婚したい」～「3. いずれは結婚したい」に○をつけた方のみ】 ※以降の1～3についてお答えください。

問8-(5)-1 あなたが結婚したいおもな理由を教えてください。(3つまで○)

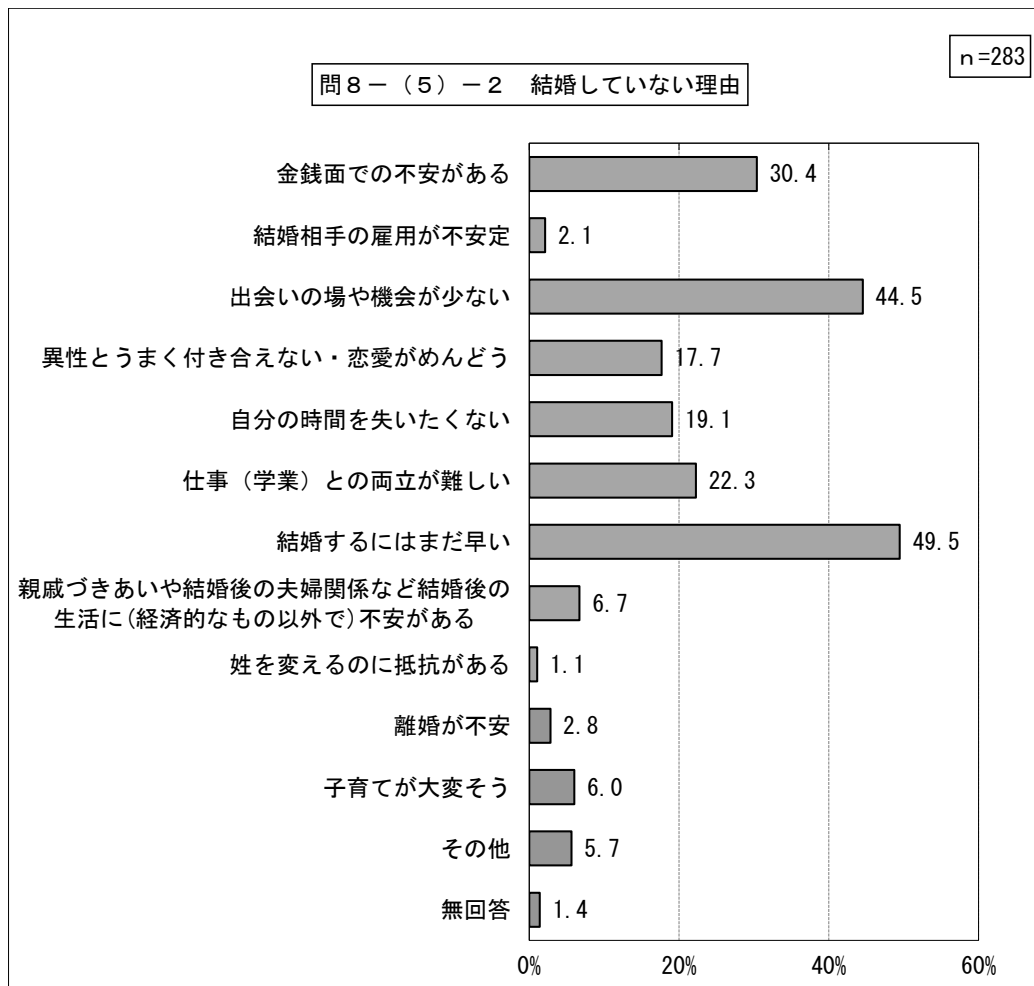
結婚したい理由は「家庭を持ちたいから」が62.9%と最も多く、次いで「子どもがほしいから」が48.8%、「両親や親戚を安心させたいから」が39.9%などとなっています。



		合計	家庭を持ちたいから	子どもがほしいから	両親や親戚を安心させたいから	経済的な安定を得たいから	社会的に認められたいから	老後が不安だから	なんとなく	その他
全体		283	62.9	48.8	39.9	15.2	6.7	18.0	11.3	2.8
問1 回答者の性別	男性	127	63.0	42.5	31.5	7.1	11.0	11.8	15.7	1.6
	女性	156	62.8	53.8	46.8	21.8	3.2	23.1	7.7	3.8
問2 回答者の年齢(平成27年5月1日現在)	18～19歳	53	64.2	49.1	30.2	17.0	11.3	7.5	13.2	7.5
	20～24歳	111	70.3	49.5	40.5	10.8	5.4	18.9	11.7	1.8
	25～29歳	51	54.9	43.1	49.0	19.6	2.0	17.6	11.8	2.0
	30～34歳	33	63.6	63.6	39.4	21.2	9.1	15.2	9.1	3.0
	35～39歳	32	50.0	40.6	40.6	12.5	9.4	34.4	9.4	0.0
	その他	2	0.0	50.0	50.0	50.0	0.0	50.0	0.0	0.0
問4-(1) 通勤・通学先	市内	34	67.6	67.6	41.2	8.8	2.9	11.8	17.6	2.9
	市外	229	62.4	46.3	38.0	17.0	7.9	18.8	10.9	3.1
問6 居住形態	持ち家(一戸建て)	233	61.4	45.9	40.3	15.0	7.3	19.3	11.6	3.0
	持ち家(マンションなどの集合住宅)	4	75.0	100.0	50.0	0.0	0.0	25.0	0.0	0.0
	賃貸住宅(一戸建て)	5	60.0	60.0	40.0	40.0	0.0	20.0	0.0	0.0
	賃貸住宅(マンション、アパートなどの集合住宅)	32	68.8	59.4	28.1	15.6	0.0	9.4	15.6	3.1
	社宅・寮	2	100.0	0.0	100.0	0.0	50.0	0.0	0.0	0.0
	その他	5	60.0	60.0	60.0	20.0	20.0	20.0	0.0	0.0

問8－(5)－2 あなたが結婚されていないのは、どのような理由からですか。(あてはまるものすべてに○)

結婚しない理由は「結婚するにはまだ早い」が49.5%と最も多く、次いで「出会いの場や機会が少ない」が44.5%、「金銭面での不安がある」が30.4%などとなっています。

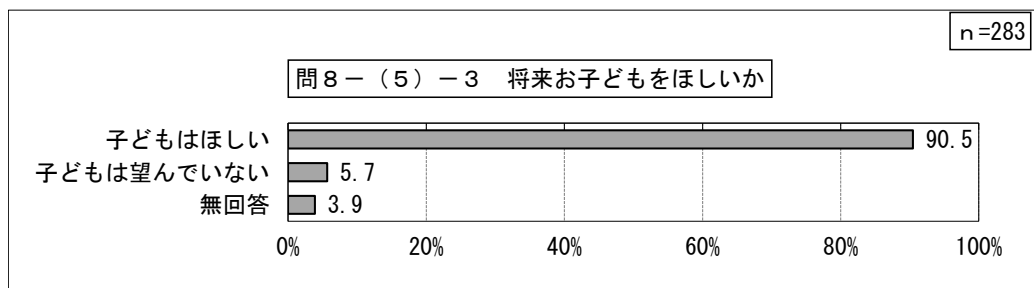


		合計	金銭面 での不安 がある	結婚相 手の雇 用が不安 定	出会い の場 や機 会が少 ない	異性う まく付き 合えな い・恋愛 がめん どう	自分 の時 間を失 いたく ない	仕事 (学業) との両 立が 難しい	結婚す るには まだ早 い
	全体	283	30.4	2.1	44.5	17.7	19.1	22.3	49.5
問1 回答者 の性別	男性	127	47.2	1.6	44.9	21.3	22.0	26.8	52.8
	女性	156	16.7	2.6	44.2	14.7	16.7	18.6	46.8
問2 回答者 の年齢(平成 27年5月1 日現在)	18～19歳	53	22.6	0.0	18.9	18.9	7.5	30.2	90.6
	20～24歳	111	36.0	1.8	31.5	11.7	15.3	28.8	68.5
	25～29歳	51	33.3	3.9	52.9	17.6	25.5	19.6	21.6
	30～34歳	33	21.2	6.1	81.8	27.3	33.3	12.1	12.1
	35～39歳	32	25.0	0.0	75.0	25.0	28.1	3.1	3.1
	その他	2	100.0	0.0	100.0	0.0	0.0	0.0	0.0
問4-(1) 通勤・通学先	市内	34	41.2	0.0	52.9	11.8	23.5	17.6	38.2
	市外	229	27.9	2.6	41.5	17.5	18.3	24.5	53.3
問6 居住形 態	持ち家(一戸建て)	233	31.3	2.1	45.5	18.5	18.5	24.0	49.4
	持ち家(マンションなどの集 合住宅)	4	25.0	0.0	25.0	0.0	0.0	0.0	75.0
	賃貸住宅(一戸建て)	5	20.0	0.0	40.0	0.0	40.0	0.0	80.0
	賃貸住宅(マンション、アパ ートなどの集合住宅)	32	25.0	3.1	43.8	21.9	21.9	9.4	43.8
	社宅・寮	2	0.0	0.0	50.0	0.0	0.0	100.0	100.0
	その他	5	40.0	0.0	40.0	0.0	40.0	20.0	0.0

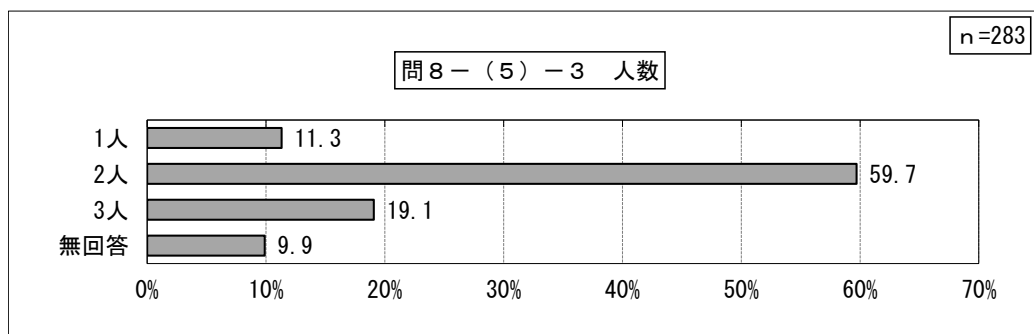
	合計	親戚づきあいや結婚後の夫婦関係など結婚後の生活に(経済的なもの以外で)不安がある	姓を変えるのに抵抗がある	離婚が不安	子育てが大変そう	その他	
全体	283	6.7	1.1	2.8	6.0	5.7	
問1 回答者の性別	男性	127	6.3	0.8	3.1	5.5	3.9
	女性	156	7.1	1.3	2.6	6.4	7.1
問2 回答者の年齢(平成27年5月1日現在)	18～19歳	53	1.9	3.8	5.7	7.5	9.4
	20～24歳	111	6.3	0.0	1.8	7.2	3.6
	25～29歳	51	5.9	0.0	0.0	5.9	7.8
	30～34歳	33	9.1	0.0	6.1	6.1	3.0
	35～39歳	32	15.6	3.1	0.0	0.0	6.3
	その他	2	0.0	0.0	50.0	0.0	0.0
問4-(1) 通勤・通学先	市内	34	11.8	0.0	0.0	0.0	11.8
	市外	229	5.7	0.9	3.5	7.0	5.2
問6 居住形態	持ち家(一戸建て)	233	6.0	1.3	2.6	7.3	5.6
	持ち家(マンションなどの集合住宅)	4	0.0	0.0	0.0	0.0	0.0
	賃貸住宅(一戸建て)	5	0.0	0.0	0.0	0.0	0.0
	賃貸住宅(マンション、アパートなどの集合住宅)	32	15.6	0.0	6.3	0.0	6.3
	社宅・寮	2	0.0	0.0	0.0	0.0	0.0
	その他	5	0.0	0.0	0.0	0.0	20.0

問8－(5)－3 あなたは、将来お子さんを何人くらいほしいと思いますか。(1つに○、数字を記入)

将来、子どもを希望する人は90.5%で、希望する子どもの人数は「2人」が59.7%と最も多く、次いで「3人」が19.1%などとなっています。



		合計	子どもはほしい	子どもは望んでいない
全体		283	90.5	5.7
問1 回答者の性別	男性	127	89.8	4.7
	女性	156	91.0	6.4
問2 回答者の年齢(平成27年5月1日現在)	18～19歳	53	94.3	3.8
	20～24歳	111	92.8	4.5
	25～29歳	51	86.3	7.8
	30～34歳	33	100.0	0.0
	35～39歳	32	75.0	15.6
	その他	2	50.0	0.0
問4－(1) 通勤・通学先	市内	34	94.1	2.9
	市外	229	90.0	5.7
問6 居住形態	持ち家(一戸建て)	233	90.1	6.4
	持ち家(マンションなどの集合住宅)	4	100.0	0.0
	賃貸住宅(一戸建て)	5	100.0	0.0
	賃貸住宅(マンション、アパートなどの集合住宅)	32	90.6	3.1
	社宅・寮	2	100.0	0.0
	その他	5	100.0	0.0

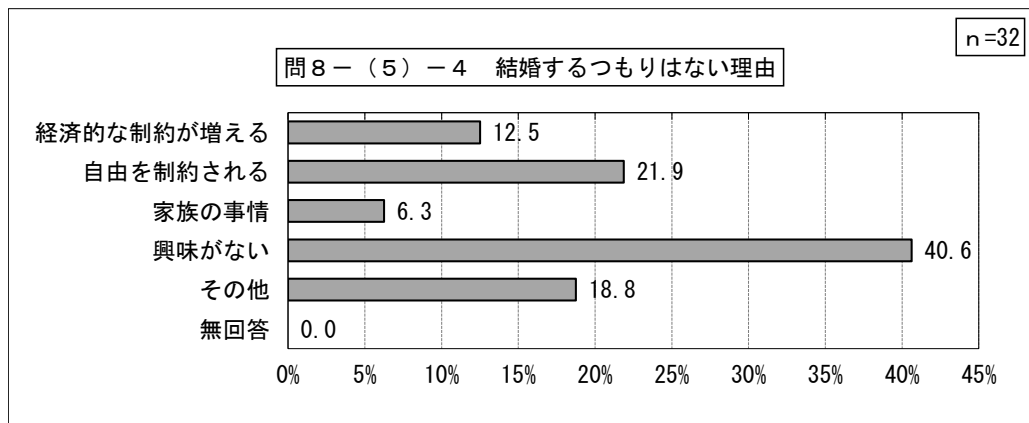


		合計	1人	2人	3人
	全体	283	11.3	59.7	19.1
問1 回答者の性別	男性	127	8.7	64.6	15.7
	女性	156	13.5	55.8	21.8
問2 回答者の年齢(平成27年5月1日現在)	18~19歳	53	7.5	67.9	17.0
	20~24歳	111	5.4	64.0	23.4
	25~29歳	51	13.7	51.0	21.6
	30~34歳	33	18.2	75.8	6.1
	35~39歳	32	25.0	31.3	18.8
	その他	2	0.0	50.0	0.0
問4-(1) 通勤・通学先	市内	34	5.9	55.9	32.4
	市外	229	10.9	61.6	17.0
問6 居住形態	持ち家(一戸建て)	233	10.7	61.4	17.6
	持ち家(マンションなどの集合住宅)	4	25.0	50.0	25.0
	賃貸住宅(一戸建て)	5	0.0	100.0	0.0
	賃貸住宅(マンション、アパートなどの集合住宅)	32	12.5	46.9	31.3
	社宅・寮	2	50.0	50.0	0.0
	その他	5	20.0	40.0	40.0

【問8－(5)で「4. 結婚するつもりはない」に○をつけた方のみ】

問8－(5)－4 あなたが結婚するつもりはない理由を教えてください。(1つに○)

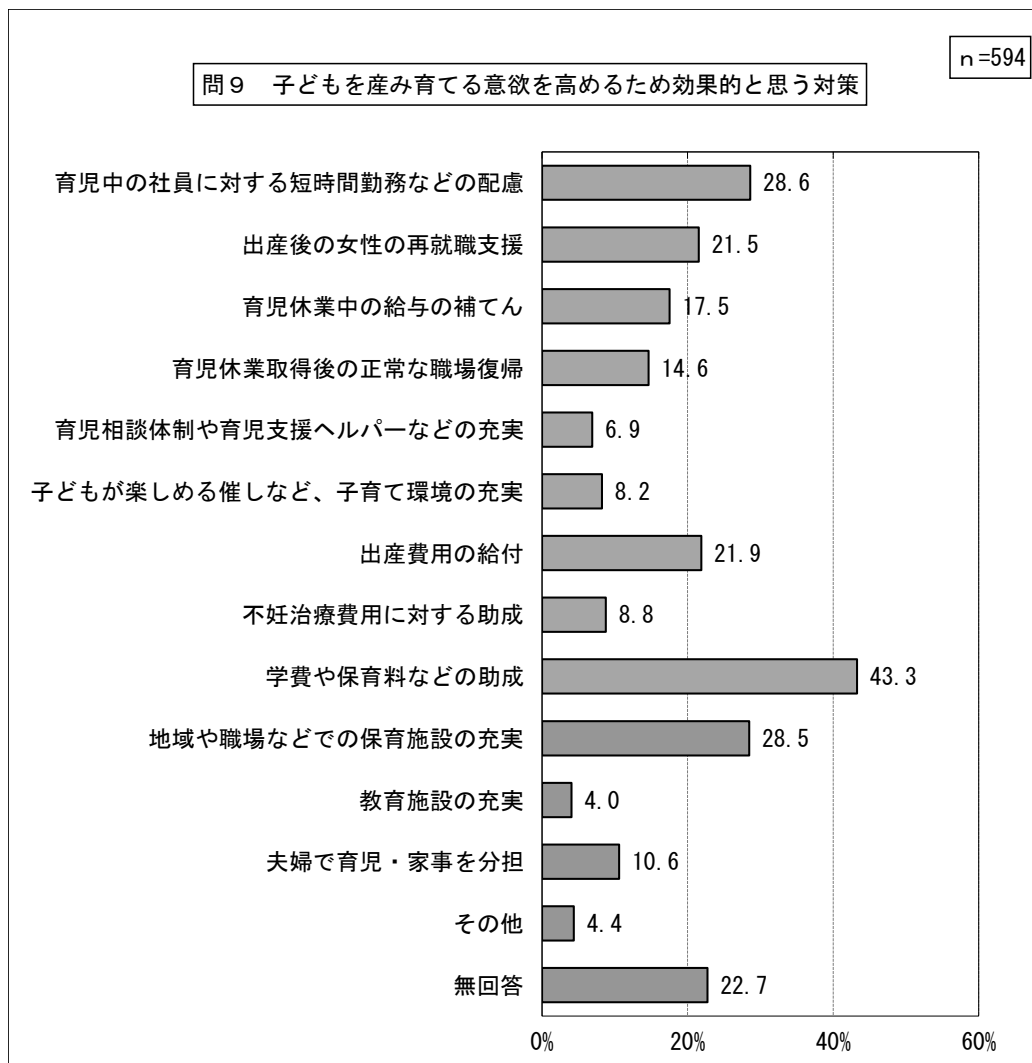
結婚するつもりはない理由は「興味がない」が40.6%と最も多く、次いで「自由を制約される」が21.9%などとなっています。



		合計	経済的な制約が増える	自由を制約される	家族の事情	興味がない	その他
全体		32	12.5	21.9	6.3	40.6	18.8
問1 回答者の性別	男性	17	23.5	17.6	5.9	35.3	17.6
	女性	15	0.0	26.7	6.7	46.7	20.0
問2 回答者の年齢(平成27年5月1日現在)	18～19歳	6	0.0	16.7	0.0	66.7	16.7
	20～24歳	9	11.1	33.3	11.1	22.2	22.2
	25～29歳	3	33.3	0.0	0.0	0.0	66.7
	30～34歳	5	20.0	20.0	20.0	40.0	0.0
	35～39歳	9	11.1	22.2	0.0	55.6	11.1
	その他	0	0.0	0.0	0.0	0.0	0.0
問4－(1) 通勤・通学先	市内	2	0.0	0.0	0.0	50.0	50.0
	市外	24	12.5	25.0	4.2	45.8	12.5
問6 居住形態	持ち家(一戸建て)	26	15.4	15.4	7.7	46.2	15.4
	持ち家(マンションなどの集合住宅)	2	0.0	50.0	0.0	50.0	0.0
	賃貸住宅(一戸建て)	0	0.0	0.0	0.0	0.0	0.0
	賃貸住宅(マンション、アパートなどの集合住宅)	3	0.0	33.3	0.0	0.0	66.7
	社宅・寮	0	0.0	0.0	0.0	0.0	0.0
	その他	1	0.0	100.0	0.0	0.0	0.0

問9 子どもを産み育てる意欲を高めるためには、どのような対策が効果的だと思いますか。あなたが特に効果があると思うものを選んでください。(3つまで○)

子どもを産み育てる意欲を高めるための対策で効果的と思うものは「学費や保育料などの助成」が43.3%と最も多く、次いで「育児中の社員に対する短時間勤務などの配慮」が28.6%、「地域や職場などでの保育施設の充実」が28.5%などとなっています。



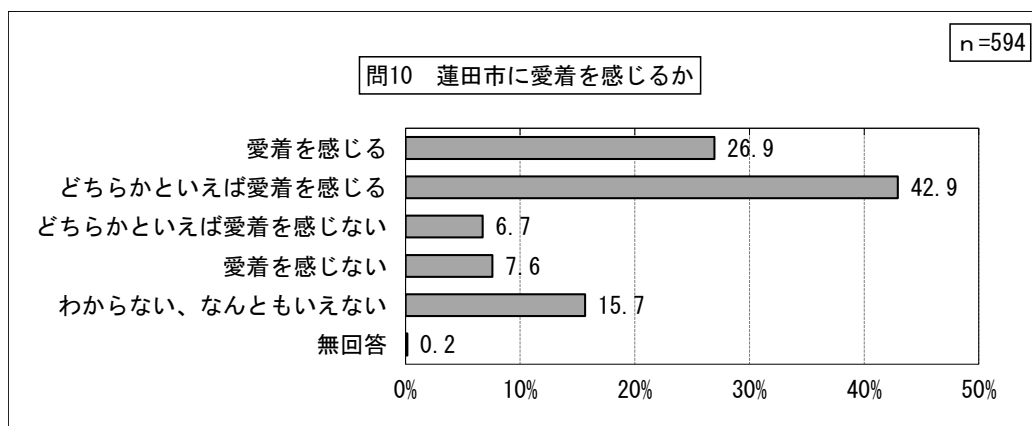
		合計	育児中の社員に対する短時間勤務などの配慮	出産後の女性の再就職支援	育児休業中の給与の補てん	育児休業取得後の正常な職場復帰	育児相談体制や育児支援ヘルパーなどの充実	子どもが楽しめる催しなど、子育て環境の充実	出産費用の給付
	全体	594	28.6	21.5	17.5	14.6	6.9	8.2	21.9
問1 回答者の性別	男性	234	25.6	15.0	17.9	17.5	10.3	10.7	23.1
	女性	359	30.6	25.9	17.3	12.8	4.7	6.7	21.2
問2 回答者の年齢(平成27年5月1日現在)	18～19歳	61	34.4	18.0	18.0	23.0	8.2	8.2	21.3
	20～24歳	137	28.5	21.9	24.1	19.7	7.3	10.2	21.9
	25～29歳	101	35.6	18.8	18.8	19.8	4.0	5.0	27.7
	30～34歳	124	27.4	25.0	16.9	7.3	4.0	9.7	21.0
	35～39歳	162	22.2	21.0	10.5	10.5	10.5	7.4	19.1
	その他	7	42.9	42.9	28.6	0.0	0.0	14.3	28.6
問4-(1) 通勤・通学先	市内	80	35.0	21.3	18.8	12.5	5.0	10.0	31.3
	市外	394	28.9	19.8	20.1	16.5	7.1	8.1	20.3
問6 居住形態	持ち家(一戸建て)	412	29.6	21.4	16.3	15.5	7.3	9.2	21.4
	持ち家(マンションなどの集合住宅)	11	45.5	18.2	0.0	45.5	0.0	9.1	9.1
	賃貸住宅(一戸建て)	11	27.3	36.4	27.3	27.3	9.1	0.0	18.2
	賃貸住宅(マンション、アパートなどの集合住宅)	142	26.1	23.2	20.4	8.5	5.6	5.6	24.6
	社宅・寮	4	0.0	25.0	0.0	0.0	25.0	0.0	25.0
	その他	7	28.6	0.0	42.9	14.3	14.3	14.3	42.9

		合計	不妊治療費用に対する助成	学費や保育料などの助成	地域や職場などでの保育施設の充実	教育施設の充実	夫婦で育児・家事を分担	その他
全体		594	8.8	43.3	28.5	4.0	10.6	4.4
問1 回答者の性別	男性	234	5.1	43.6	22.2	5.1	8.1	5.6
	女性	359	11.1	43.2	32.6	3.3	12.3	3.6
問2 回答者の年齢(平成27年5月1日現在)	18～19歳	61	3.3	47.5	19.7	3.3	8.2	3.3
	20～24歳	137	1.5	46.7	27.0	5.8	10.9	1.5
	25～29歳	101	6.9	44.6	30.7	4.0	6.9	5.9
	30～34歳	124	12.9	37.1	28.2	2.4	12.1	5.6
	35～39歳	162	14.8	43.2	32.7	4.3	11.7	5.6
	その他	7	14.3	42.9	0.0	0.0	28.6	0.0
問4-(1) 通勤・通学先	市内	80	3.8	36.3	25.0	2.5	6.3	2.5
	市外	394	8.4	42.9	29.9	4.6	10.7	4.8
問6 居住形態	持ち家(一戸建て)	412	8.7	44.4	28.6	4.4	10.2	3.9
	持ち家(マンションなどの集合住宅)	11	0.0	72.7	36.4	9.1	9.1	9.1
	賃貸住宅(一戸建て)	11	0.0	36.4	27.3	0.0	9.1	0.0
	賃貸住宅(マンション、アパートなどの集合住宅)	142	10.6	39.4	28.2	3.5	11.3	5.6
	社宅・寮	4	25.0	25.0	50.0	0.0	25.0	0.0
	その他	7	0.0	42.9	14.3	0.0	28.6	14.3

3 定住・移住について

問10 蓮田市に愛着を感じていますか。(1つに○)

蓮田市に対して「どちらかといえば愛着を感じる」人が42.9%と最も多く、次いで「愛着を感じる」が26.9%、「わからない、なんともいえない」が15.7%などとなっています。

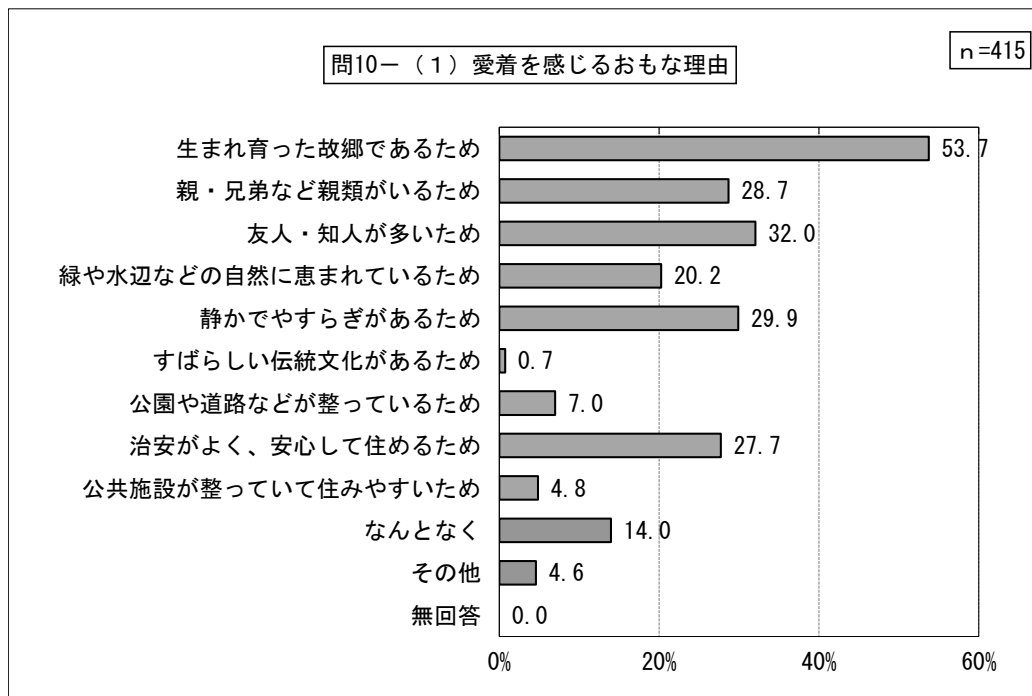


		合計	愛着を感じる	どちらかといえば愛着を感じる	どちらかといえば愛着を感じない	愛着を感じない	わからない、なんともいえない
全体		594	26.9	42.9	6.7	7.6	15.7
問1 回答者の性別	男性	234	28.2	44.0	5.1	5.1	17.5
	女性	359	26.2	42.3	7.8	9.2	14.2
問2 回答者の年齢(平成27年5月1日現在)	18～19歳	61	27.9	44.3	3.3	6.6	18.0
	20～24歳	137	32.8	40.9	5.8	7.3	13.1
	25～29歳	101	27.7	41.6	4.0	11.9	14.9
	30～34歳	124	24.2	45.2	10.5	6.5	13.7
	35～39歳	162	23.5	43.2	8.0	6.2	18.5
	その他	7	28.6	42.9	0.0	14.3	14.3
問4-(1) 通勤・通学先	市内	80	23.8	45.0	6.3	7.5	17.5
	市外	394	25.6	45.7	6.1	7.1	15.2
問7 居住年数(通算)	5年未満	138	15.9	34.1	13.0	11.6	24.6
	5年～10年未満	63	17.5	44.4	6.3	4.8	27.0
	10年～15年未満	56	10.7	62.5	7.1	5.4	14.3
	15年～20年未満	69	29.0	46.4	7.2	5.8	11.6
	20年～30年未満	121	31.4	49.6	3.3	8.3	7.4
	30年以上	35	31.4	42.9	2.9	5.7	17.1
生まれたときから蓮田市に住み続けている		106	49.1	34.0	2.8	5.7	8.5
問8 結婚しているかどうか	結婚している(事実婚含む)	263	24.3	42.6	8.4	7.6	16.7
	結婚したことはない	318	29.9	43.4	5.3	7.2	14.2
	離別・死別	10	10.0	50.0	10.0	10.0	20.0

【問 10で「1. 愛着を感じる」または「2. どちらかといえば愛着を感じる」に○をつけた方のみ】

問 10－（1）愛着を感じるおもな理由は何ですか。（3つまで○）

蓮田市に愛着を感じる理由は「生まれ育った故郷であるため」が53.7%と最も多く、次いで「友人・知人が多いため」が32.0%、「静かでやすらぎがあるため」が29.9%などとなっています。

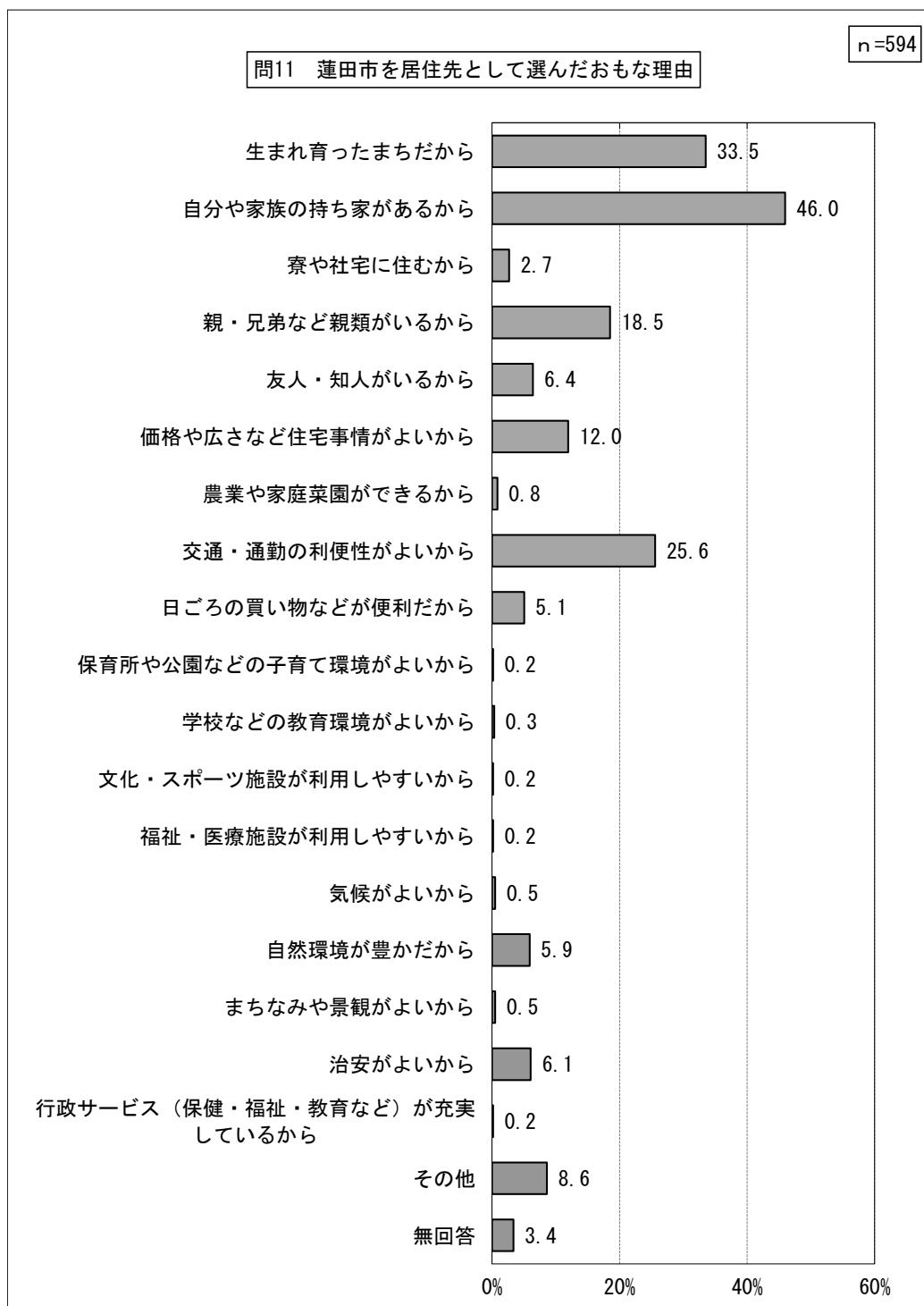


		合計	生まれ育った故郷であるため	親・兄弟など親類がいるため	友人・知人が多いため	緑や水辺などの自然に恵まれているため	静かでやすらぎがあるため	すばらしい伝統文化があるため
全体		415	53.7	28.7	32.0	20.2	29.9	0.7
問1 回答者の性別	男性	169	56.2	21.9	27.2	20.1	36.7	0.6
	女性	246	52.0	33.3	35.4	20.3	25.2	0.8
問2 回答者の年齢(平成27年5月1日現在)	18～19歳	44	79.5	29.5	54.5	11.4	25.0	0.0
	20～24歳	101	70.3	29.7	39.6	17.8	25.7	0.0
	25～29歳	70	45.7	30.0	22.9	22.9	30.0	2.9
	30～34歳	86	45.3	24.4	27.9	18.6	32.6	0.0
	35～39歳	108	39.8	29.6	25.0	25.9	35.2	0.9
	その他	5	60.0	40.0	40.0	20.0	0.0	0.0
問4-(1) 通勤・通学先	市内	55	50.9	30.9	40.0	21.8	14.5	0.0
	市外	281	56.9	27.8	30.6	19.9	32.4	1.1
問7 居住年数(通算)	5年未満	69	1.4	7.2	8.7	31.9	39.1	1.4
	5年～10年未満	39	7.7	15.4	28.2	25.6	46.2	0.0
	10年～15年未満	41	22.0	26.8	43.9	19.5	19.5	2.4
	15年～20年未満	52	57.7	32.7	53.8	17.3	28.8	1.9
	20年～30年未満	98	76.5	36.7	37.8	22.4	27.6	0.0
	30年以上	26	80.8	34.6	26.9	15.4	15.4	0.0
	生まれたときから蓮田市に住み続けている	88	93.2	38.6	28.4	10.2	28.4	0.0
問8 結婚しているかどうか	結婚している(事実婚含む)	176	33.5	27.3	26.1	23.9	31.8	1.1
	結婚したことはない	233	69.5	29.6	37.3	17.2	28.8	0.4
	離別・死別	6	33.3	33.3	0.0	33.3	16.7	0.0

		合計	公園や道路などが整っているため	治安がよく、安心して住めるため	公共施設が整って住みやすいため	なんとなく	その他
全体		415	7.0	27.7	4.8	14.0	4.6
問1 回答者の性別	男性	169	10.1	29.6	3.6	16.0	4.1
	女性	246	4.9	26.4	5.7	12.6	4.9
問2 回答者の年齢(平成27年5月1日現在)	18～19歳	44	4.5	18.2	2.3	18.2	2.3
	20～24歳	101	7.9	25.7	5.0	5.9	3.0
	25～29歳	70	11.4	42.9	8.6	4.3	4.3
	30～34歳	86	3.5	19.8	5.8	24.4	7.0
	35～39歳	108	7.4	29.6	2.8	17.6	4.6
	その他	5	0.0	20.0	0.0	20.0	20.0
問4-(1) 通勤・通学先	市内	55	10.9	40.0	5.5	9.1	1.8
	市外	281	6.8	23.5	5.0	14.9	4.3
問7 居住年数(通算)	5年未満	69	18.8	36.2	13.0	21.7	15.9
	5年～10年未満	39	5.1	35.9	5.1	30.8	5.1
	10年～15年未満	41	2.4	34.1	9.8	14.6	4.9
	15年～20年未満	52	5.8	26.9	0.0	11.5	1.9
	20年～30年未満	98	5.1	17.3	3.1	7.1	1.0
	30年以上	26	3.8	23.1	3.8	15.4	0.0
	生まれたときから蓮田市に住み続けている	88	4.5	28.4	1.1	9.1	2.3
問8 結婚しているかどうか	結婚している(事実婚含む)	176	7.4	27.3	5.7	19.9	8.5
	結婚したことはない	233	6.9	28.3	4.3	9.4	1.7
	離別・死別	6	0.0	16.7	0.0	16.7	0.0

問11 蓮田市を居住先として選んだおもな理由は何ですか。(3つまで○)

蓮田市を居住先として選んだ理由は「自分や家族の持ち家があるから」が46.0%と最も多く、次いで「生まれ育ったまちだから」が33.5%、「交通・通勤の利便性がよいから」が25.6%などとなっています。



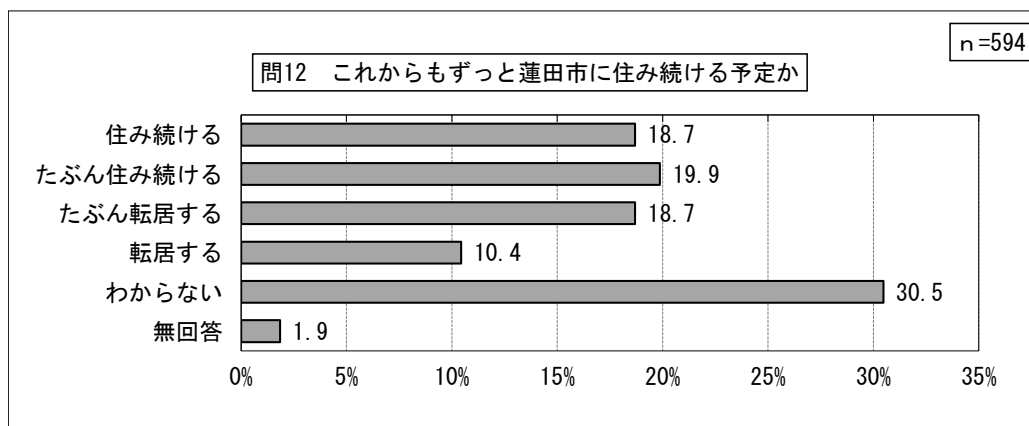
		合計	生まれ育ったまちだから	自分や家族の持ち家があるから	寮や社宅に住むから	親・兄弟など親類がいるから	友人・知人がいるから	価格や広さなど住宅事情がよいため	農業や家庭菜園ができるから
	全体	594	33.5	46.0	2.7	18.5	6.4	12.0	0.8
問1 回答者の性別	男性	234	41.0	44.9	1.7	16.7	6.0	12.8	0.9
	女性	359	28.7	46.8	3.3	19.8	6.7	11.4	0.8
問2 回答者の年齢(平成27年5月1日現在)	18～19歳	61	59.0	60.7	0.0	21.3	4.9	3.3	0.0
	20～24歳	137	42.3	57.7	2.2	11.7	5.8	5.1	0.0
	25～29歳	101	31.7	41.6	3.0	16.8	6.9	13.9	2.0
	30～34歳	124	25.8	41.9	4.8	19.4	8.9	14.5	0.0
	35～39歳	162	23.5	37.0	2.5	22.8	4.9	18.5	1.9
	その他	7	42.9	42.9	0.0	42.9	14.3	0.0	0.0
問4-(1) 通勤・通学先	市内	80	30.0	43.8	8.8	25.0	15.0	15.0	0.0
	市外	394	37.1	48.7	1.3	16.0	4.6	10.7	1.0
問7 居住年数(通算)	5年未満	138	0.7	13.0	7.2	11.6	2.2	30.4	1.4
	5年～10年未満	63	4.8	28.6	4.8	14.3	6.3	27.0	0.0
	10年～15年未満	56	8.9	44.6	3.6	16.1	3.6	8.9	0.0
	15年～20年未満	69	39.1	59.4	1.4	21.7	4.3	2.9	0.0
	20年～30年未満	121	44.6	72.7	0.0	23.1	10.7	0.0	0.8
	30年以上	35	54.3	57.1	0.0	28.6	5.7	8.6	2.9
	生まれたときから蓮田市に住み続けている	106	83.0	58.5	0.0	19.8	10.4	1.9	0.9
問8 結婚しているかどうか	結婚している(事実婚含む)	263	17.9	31.6	4.2	20.2	6.8	21.3	1.1
	結婚したことはない	318	47.2	59.1	1.6	16.7	6.3	4.4	0.6
	離別・死別	10	20.0	20.0	0.0	40.0	0.0	10.0	0.0

		合計	交通・通勤の利便性がよいから	日ごろの買い物などが便利だから	保育所や公園などの子育て環境がよいから	学校などの教育環境がよいから	文化・スポーツ施設が利用しやすいから	福祉・医療施設が利用しやすいから	気候がよいから
	全体	594	25.6	5.1	0.2	0.3	0.2	0.2	0.5
問1 回答者の性別	男性	234	26.1	3.4	0.0	0.4	0.0	0.0	0.4
	女性	359	25.3	6.1	0.3	0.3	0.3	0.3	0.6
問2 回答者の年齢(平成27年5月1日現在)	18～19歳	61	4.9	1.6	0.0	0.0	0.0	0.0	0.0
	20～24歳	137	19.0	2.2	0.0	0.0	0.7	0.0	0.7
	25～29歳	101	31.7	8.9	0.0	0.0	0.0	0.0	0.0
	30～34歳	124	33.1	6.5	0.8	0.8	0.0	0.0	0.0
	35～39歳	162	30.2	5.6	0.0	0.6	0.0	0.6	1.2
	その他	7	0.0	0.0	0.0	0.0	0.0	0.0	0.0
問4-(1) 通勤・通学先	市内	80	31.3	1.3	0.0	0.0	1.3	0.0	0.0
	市外	394	22.8	5.1	0.3	0.3	0.0	0.0	0.3
問7 居住年数(通算)	5年未満	138	49.3	11.6	0.7	0.7	0.0	0.0	0.7
	5年～10年未満	63	33.3	3.2	0.0	1.6	0.0	0.0	0.0
	10年～15年未満	56	32.1	7.1	0.0	0.0	1.8	1.8	0.0
	15年～20年未満	69	7.2	2.9	0.0	0.0	0.0	0.0	0.0
	20年～30年未満	121	10.7	1.7	0.0	0.0	0.0	0.0	0.0
	30年以上	35	31.4	5.7	0.0	0.0	0.0	0.0	5.7
	生まれたときから蓮田市に住み続けている	106	13.2	1.9	0.0	0.0	0.0	0.0	0.0
問8 結婚しているかどうか	結婚している(事実婚含む)	263	36.9	7.6	0.4	0.8	0.0	0.4	0.4
	結婚したことはない	318	15.7	2.5	0.0	0.0	0.3	0.0	0.6
	離別・死別	10	40.0	20.0	0.0	0.0	0.0	0.0	0.0

		合計	自然環境が豊かだから	まちなみや景観がよいから	治安がよいから	行政サービス(保健福祉教育など)が充実しているから	その他
	全体	594	5.9	0.5	6.1	0.2	8.6
問1 回答者の性別	男性	234	5.1	0.9	8.5	0.0	6.4
	女性	359	6.4	0.3	4.5	0.3	9.7
問2 回答者の年齢(平成27年5月1日現在)	18～19歳	61	6.6	0.0	3.3	0.0	6.6
	20～24歳	137	5.1	0.0	6.6	0.7	7.3
	25～29歳	101	6.9	0.0	6.9	0.0	6.9
	30～34歳	124	4.0	0.8	4.8	0.0	6.5
	35～39歳	162	7.4	1.2	6.8	0.0	12.3
	その他	7	0.0	0.0	0.0	0.0	14.3
問4-(1) 通勤・通学先	市内	80	3.8	1.3	2.5	0.0	7.5
	市外	394	6.1	0.3	5.8	0.0	7.1
問7 居住年数(通算)	5年未満	138	5.1	0.7	8.0	0.7	16.7
	5年～10年未満	63	7.9	1.6	12.7	0.0	12.7
	10年～15年未満	56	10.7	0.0	8.9	0.0	12.5
	15年～20年未満	69	7.2	0.0	5.8	0.0	5.8
	20年～30年未満	121	6.6	0.0	2.5	0.0	5.0
	30年以上	35	2.9	0.0	5.7	0.0	2.9
	生まれたときから蓮田市に住み続けている	106	2.8	0.9	2.8	0.0	0.9
問8 結婚しているかどうか	結婚している(事実婚含む)	263	6.8	0.8	6.5	0.0	12.9
	結婚したことはない	318	5.3	0.3	6.0	0.3	5.0
	離別・死別	10	0.0	0.0	0.0	0.0	0.0

問12 あなたは、これからもずっと蓮田市に住み続ける予定ですか。(1つに○)

蓮田市に住み続ける予定については「わからない」が30.5%と最も多く、次いで「たぶん住み続ける」が19.9%で、「住み続ける」の18.7%と併せると38.6%が住み続ける意向となっています。

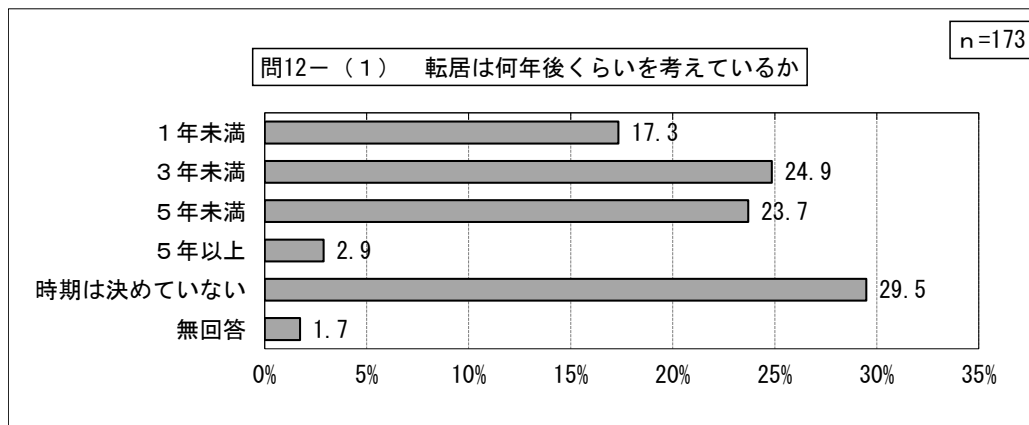


		合計	住み続ける	たぶん住み続ける	たぶん転居する	転居する	わからない
全体		594	18.7	19.9	18.7	10.4	30.5
問1 回答者の性別	男性	234	18.8	17.9	17.5	7.7	35.9
	女性	359	18.7	21.2	19.5	12.3	26.7
問2 回答者の年齢(平成27年5月1日現在)	18~19歳	61	8.2	8.2	27.9	13.1	41.0
	20~24歳	137	6.6	14.6	24.8	13.1	38.0
	25~29歳	101	12.9	15.8	23.8	13.9	33.7
	30~34歳	124	28.2	14.5	11.3	11.3	33.1
	35~39歳	162	28.4	34.6	13.6	4.9	16.0
	その他	7	42.9	28.6	0.0	0.0	28.6
問4-(1) 通勤・通学先	市内	80	22.5	20.0	16.3	12.5	27.5
	市外	394	14.7	18.8	19.5	11.4	33.2
問7 居住年数(通算)	5年未満	138	21.7	15.9	20.3	13.8	25.4
	5年~10年未満	63	33.3	22.2	12.7	7.9	20.6
	10年~15年未満	56	8.9	39.3	10.7	5.4	32.1
	15年~20年未満	69	5.8	8.7	39.1	13.0	31.9
	20年~30年未満	121	9.9	17.4	23.1	10.7	38.8
	30年以上	35	31.4	28.6	17.1	5.7	17.1
	生まれたときから蓮田市に住み続けている	106	24.5	20.8	7.5	9.4	36.8
問8 結婚しているかどうか	結婚している(事実婚含む)	263	33.8	25.1	11.4	7.6	20.2
	結婚したことはない	318	6.6	15.7	24.5	12.6	39.0
	離別・死別	10	0.0	20.0	30.0	20.0	30.0

【問12で「3. たぶん転居する」または「4. 転居する」に○をつけた方のみ】※以降の(1)(2)についてお答えください。

問12- (1) それは何年後くらいを考えていますか。(1つに○)

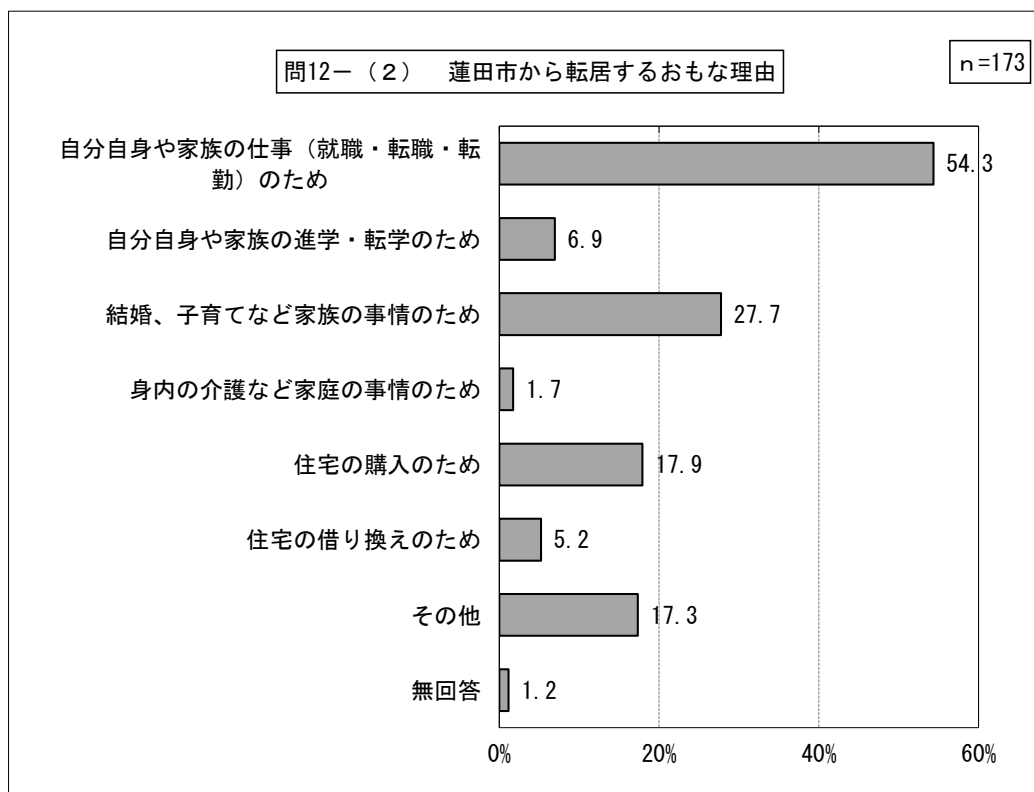
転居すると考えている人の転居の時期については「時期は決めていない」が29.5%と最も多く、次いで「3年未満」が24.9%、「5年未満」が23.7%などとなっています。



		合計	1年未満	3年未満	5年未満	5年以上	時期は決めていない
全体		173	17.3	24.9	23.7	2.9	29.5
問1 回答者の性別	男性	59	15.3	23.7	25.4	1.7	32.2
	女性	114	18.4	25.4	22.8	3.5	28.1
問2 回答者の年齢(平成27年5月1日現在)	18~19歳	25	4.0	28.0	16.0	8.0	44.0
	20~24歳	52	13.5	26.9	30.8	0.0	26.9
	25~29歳	38	21.1	21.1	23.7	2.6	28.9
	30~34歳	28	28.6	25.0	17.9	3.6	25.0
	35~39歳	30	20.0	23.3	23.3	3.3	26.7
	その他	0	0.0	0.0	0.0	0.0	0.0
問4-(1) 通勤・通学先	市内	23	8.7	39.1	26.1	0.0	26.1
	市外	122	17.2	21.3	23.8	4.1	32.0
問7 居住年数(通算)	5年未満	47	19.1	19.1	31.9	2.1	27.7
	5年~10年未満	13	23.1	30.8	7.7	7.7	30.8
	10年~15年未満	9	0.0	33.3	33.3	0.0	33.3
	15年~20年未満	36	5.6	36.1	25.0	5.6	27.8
	20年~30年未満	41	22.0	19.5	26.8	2.4	24.4
	30年以上	8	37.5	25.0	0.0	0.0	37.5
生まれたときから蓮田市に住み続けている		18	22.2	22.2	11.1	0.0	44.4
問8 結婚しているかどうか	結婚している(事実婚含む)	50	22.0	22.0	26.0	6.0	24.0
	結婚したことはない	118	14.4	25.4	22.9	1.7	33.1
	離別・死別	5	40.0	40.0	20.0	0.0	0.0

問12- (2) 蓮田市から転居するおもな理由は何ですか。(3つまで○)

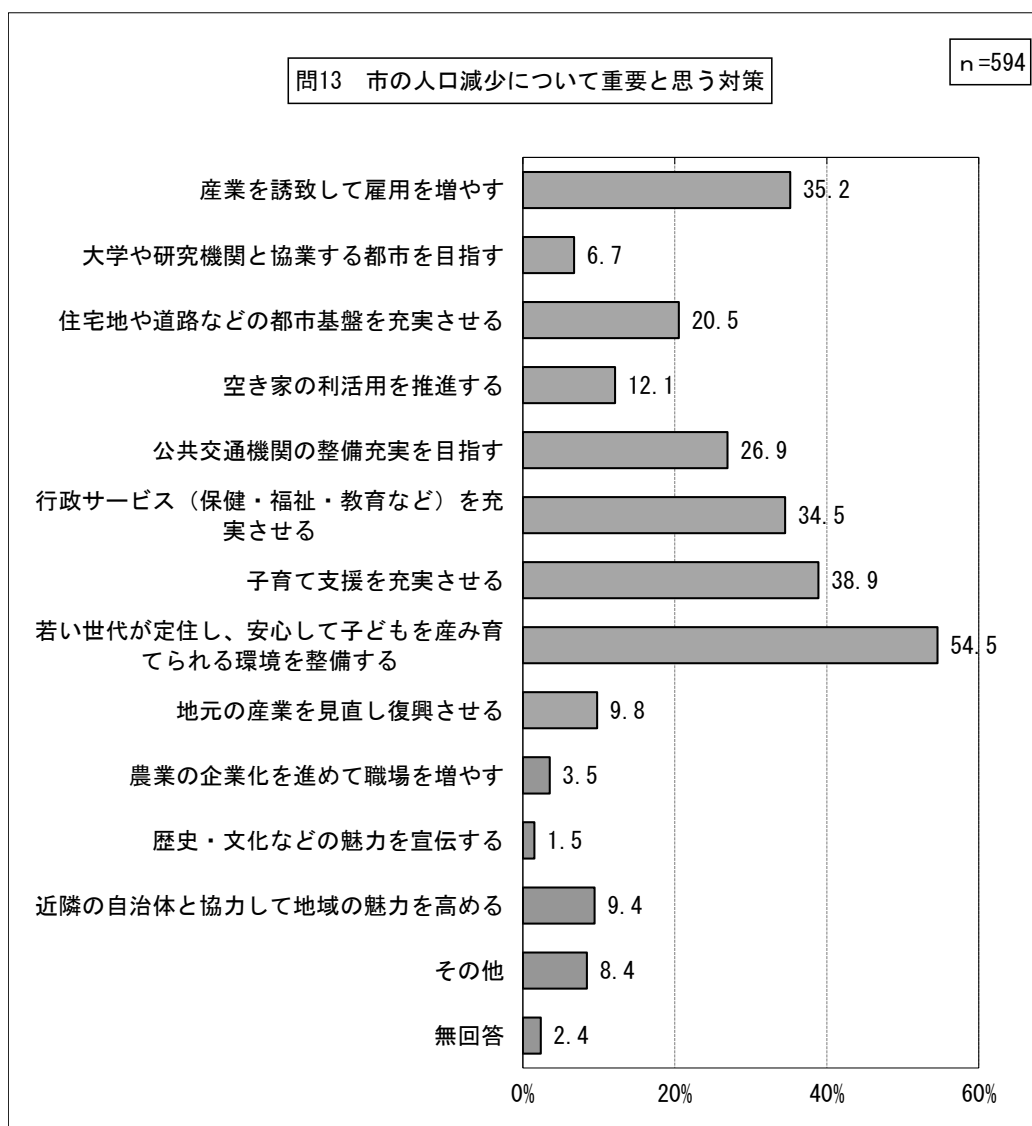
転居の理由は「自分自身や家族の仕事（就職・転職・転勤）のため」が54.3%と最も多く、次いで「結婚、子育てなど家族の事情のため」が27.7%などとなっています。



	合計	自分自身や家族の仕事(就職・転職・転勤)のため	自分自身や家族の進学・転学のため	結婚、子育てなど家族の事情のため	身内の介護など家庭の事情のため	住宅の購入のため	住宅の借り換えのため	その他	
全体	173	54.3	6.9	27.7	1.7	17.9	5.2	17.3	
問1 回答者の性別	男性	59	62.7	8.5	16.9	1.7	16.9	5.1	16.9
	女性	114	50.0	6.1	33.3	1.8	18.4	5.3	17.5
問2 回答者の年齢(平成27年5月1日現在)	18～19歳	25	56.0	28.0	28.0	0.0	8.0	0.0	36.0
	20～24歳	52	75.0	1.9	19.2	0.0	3.8	5.8	9.6
	25～29歳	38	34.2	2.6	39.5	0.0	26.3	2.6	23.7
	30～34歳	28	42.9	3.6	21.4	3.6	28.6	10.7	21.4
	35～39歳	30	53.3	6.7	33.3	6.7	30.0	6.7	3.3
	その他	0	0.0	0.0	0.0	0.0	0.0	0.0	0.0
問4-(1) 通勤・通学先	市内	23	43.5	4.3	26.1	0.0	8.7	13.0	30.4
	市外	122	59.8	6.6	29.5	2.5	16.4	3.3	15.6
問7 居住年数(通算)	5年未満	47	46.8	6.4	21.3	4.3	44.7	6.4	17.0
	5年～10年未満	13	46.2	15.4	23.1	7.7	15.4	15.4	15.4
	10年～15年未満	9	55.6	0.0	33.3	0.0	11.1	0.0	22.2
	15年～20年未満	36	69.4	8.3	27.8	0.0	2.8	2.8	13.9
	20年～30年未満	41	51.2	4.9	29.3	0.0	7.3	2.4	17.1
	30年以上	8	62.5	0.0	37.5	0.0	12.5	25.0	12.5
	生まれたときから蓮田市に住み続けている	18	50.0	11.1	38.9	0.0	11.1	0.0	27.8
問8 結婚しているかどうか	結婚している(事実婚含む)	50	32.0	10.0	24.0	4.0	48.0	8.0	20.0
	結婚したことはない	118	63.6	5.9	29.7	0.8	5.9	1.7	16.9
	離別・死別	5	60.0	0.0	20.0	0.0	0.0	60.0	0.0

問13 あなたは、蓮田市では人口減少についてどのような対策が重要だと思いますか。(3つまで○)

蓮田市の人口減少についての対策で、重要と思うものは「若い世代が定住し、安心して子どもを産み育てられる環境を整備する」が54.5%と最も多く、次いで「子育て支援を充実させる」が38.9%、「産業を誘致して雇用を増やす」が35.2%、「行政サービス（保健・福祉・教育など）を充実させる」が34.5%などとなっています。



		合計	産業を誘致して雇用を増やす	大学や研究機関と協業する都市を目指す	住宅地や道路などの都市基盤を充実させる	空き家の利活用を推進する	公共交通機関の整備充実を目指す	行政サービス（保健・福祉・教育など）を充実させる	子育て支援を充実させる
	全体	594	35.2	6.7	20.5	12.1	26.9	34.5	38.9
問1 回答者の性別	男性	234	44.0	9.0	20.5	11.1	27.4	28.6	38.5
	女性	359	29.5	5.3	20.6	12.8	26.7	38.4	39.3
問2 回答者の年齢(平成27年5月1日現在)	18～19歳	61	36.1	18.0	19.7	6.6	37.7	34.4	21.3
	20～24歳	137	32.8	8.0	19.0	12.4	31.4	38.0	29.9
	25～29歳	101	33.7	7.9	18.8	12.9	31.7	27.7	42.6
	30～34歳	124	38.7	2.4	21.8	11.3	23.4	33.9	45.2
	35～39歳	162	34.6	3.7	22.8	14.2	19.1	36.4	46.3
	その他	7	57.1	14.3	14.3	14.3	28.6	28.6	28.6
問4-(1) 通勤・通学先	市内	80	42.5	6.3	18.8	17.5	23.8	33.8	32.5
	市外	394	34.8	8.1	20.1	10.4	29.7	33.2	38.1
問7 居住年数(通算)	5年未満	138	26.8	1.4	24.6	12.3	19.6	31.9	52.9
	5年～10年未満	63	30.2	6.3	28.6	17.5	19.0	33.3	41.3
	10年～15年未満	56	35.7	5.4	16.1	17.9	19.6	32.1	42.9
	15年～20年未満	69	37.7	10.1	18.8	10.1	33.3	34.8	24.6
	20年～30年未満	121	40.5	13.2	16.5	11.6	33.1	35.5	28.9
	30年以上	35	40.0	0.0	17.1	11.4	25.7	34.3	45.7
	生まれたときから蓮田市に住み続けている	106	41.5	7.5	20.8	7.5	34.9	37.7	34.9
問8 結婚しているかどうか	結婚している(事実婚含む)	263	33.8	2.7	20.5	14.8	15.6	35.0	53.6
	結婚したことはない	318	36.8	10.1	19.8	10.1	36.5	34.6	26.1
	離別・死別	10	30.0	10.0	50.0	10.0	20.0	20.0	70.0

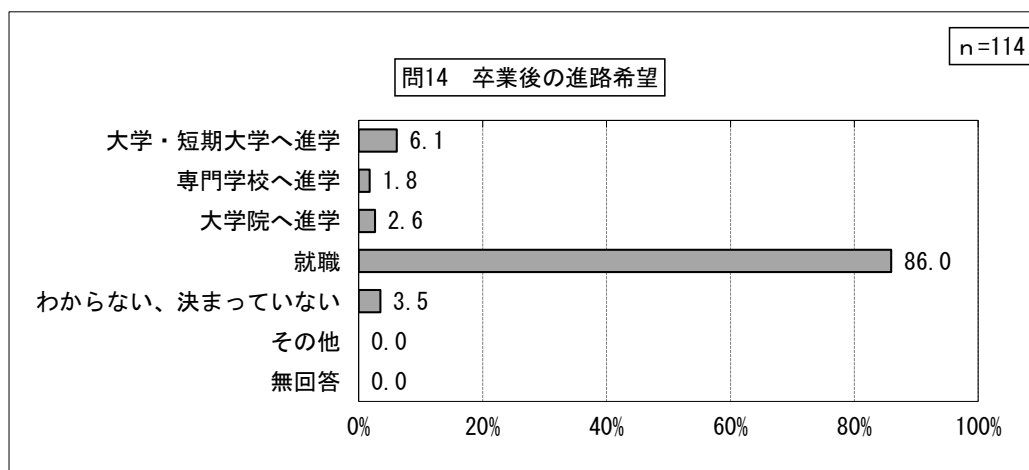
		合計	若い世代が定住し、安心して子どもを産み育てられる環境を整備する	地元の産業を見直し復興させる	農業の企業化を進めて職場を増やす	歴史・文化などの魅力を宣伝する	近隣の自治体と協力して地域の魅力を高める	その他
	全体	594	54.5	9.8	3.5	1.5	9.4	8.4
問1 回答者の性別	男性	234	50.4	12.8	4.3	2.6	8.1	6.8
	女性	359	57.4	7.8	3.1	0.8	10.3	9.2
問2 回答者の年齢(平成27年5月1日現在)	18～19歳	61	52.5	9.8	6.6	0.0	8.2	6.6
	20～24歳	137	53.3	10.9	2.2	2.2	9.5	4.4
	25～29歳	101	52.5	11.9	4.0	4.0	9.9	12.9
	30～34歳	124	57.3	10.5	5.6	0.8	7.3	6.5
	35～39歳	162	56.2	7.4	1.9	0.6	11.7	9.9
	その他	7	42.9	0.0	0.0	0.0	0.0	28.6
問4-(1) 通勤・通学先	市内	80	50.0	7.5	6.3	2.5	8.8	8.8
	市外	394	52.5	11.4	3.3	1.5	9.9	7.6
問7 居住年数(通算)	5年未満	138	58.0	5.1	3.6	2.9	10.9	10.9
	5年～10年未満	63	54.0	7.9	3.2	0.0	9.5	11.1
	10年～15年未満	56	66.1	5.4	5.4	0.0	3.6	7.1
	15年～20年未満	69	52.2	15.9	2.9	1.4	5.8	7.2
	20年～30年未満	121	48.8	14.9	3.3	3.3	9.1	9.1
	30年以上	35	57.1	2.9	0.0	0.0	22.9	5.7
	生まれたときから蓮田市に住み続けている	106	51.9	11.3	4.7	0.0	9.4	4.7
問8 結婚しているかどうか	結婚している(事実婚含む)	263	62.7	5.7	3.0	0.8	8.7	10.6
	結婚したことはない	318	48.1	13.5	3.8	2.2	10.4	6.6
	離別・死別	10	50.0	0.0	10.0	0.0	0.0	0.0

4 進路や就職について

【問4で「6. 学生」に○をつけた方のみ】 ※以降の間 14～16 についてお答えください。

問 14 現在通学されているところを卒業後に、どのような進路を希望しますか。(1つに○)

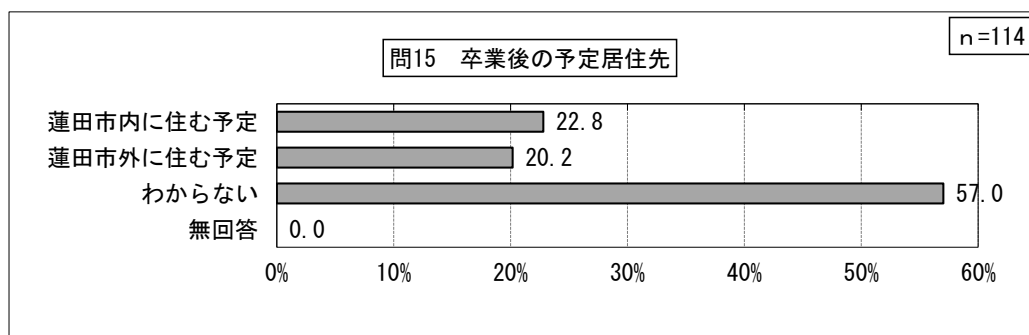
卒業後の進路希望は「就職」が86.0%と最も多く9割近くとなっており、次いで「大学・短期大学へ進学」が6.1%などとなっています。



		合計	大学・短期大学へ進学	専門学校へ進学	大学院へ進学	就職	わからない、決まっていない	その他
全体		114	6.1	1.8	2.6	86.0	3.5	0.0
問1 回答者の性別	男性	56	5.4	3.6	0.0	89.3	1.8	0.0
	女性	58	6.9	0.0	5.2	82.8	5.2	0.0
問8 結婚しているかどうか	結婚している(事実婚含む)	0	0.0	0.0	0.0	0.0	0.0	0.0
	結婚したことはない	114	6.1	1.8	2.6	86.0	3.5	0.0
	離別・死別	0	0.0	0.0	0.0	0.0	0.0	0.0
問8-(5) 将来結婚したいか	すぐにも結婚したい	3	0.0	0.0	33.3	66.7	0.0	0.0
	2～3年以内に結婚したい	3	33.3	0.0	0.0	66.7	0.0	0.0
	いずれは結婚したい	98	6.1	1.0	1.0	87.8	4.1	0.0
	結婚するつもりはない	7	0.0	14.3	14.3	71.4	0.0	0.0
問10 蓮田市に愛着を感じるか	愛着を感じる	36	2.8	5.6	5.6	83.3	2.8	0.0
	どちらかといえば愛着を感じる	51	5.9	0.0	0.0	90.2	3.9	0.0
	どちらかといえば愛着を感じない	5	0.0	0.0	0.0	100.0	0.0	0.0
	愛着を感じない	8	12.5	0.0	12.5	75.0	0.0	0.0
	わからない、なんともいえない	14	14.3	0.0	0.0	78.6	7.1	0.0
問12 これからもずっと蓮田市に住み続ける予定か	住み続ける	6	0.0	0.0	0.0	100.0	0.0	0.0
	たぶん住み続ける	12	8.3	0.0	8.3	83.3	0.0	0.0
	たぶん転居する	33	9.1	0.0	3.0	81.8	6.1	0.0
	転居する	15	6.7	0.0	0.0	93.3	0.0	0.0
	わからない	47	4.3	4.3	2.1	85.1	4.3	0.0

問15 現在通学されているところを卒業後に、どちらにお住まいになる予定ですか。(1つに○)

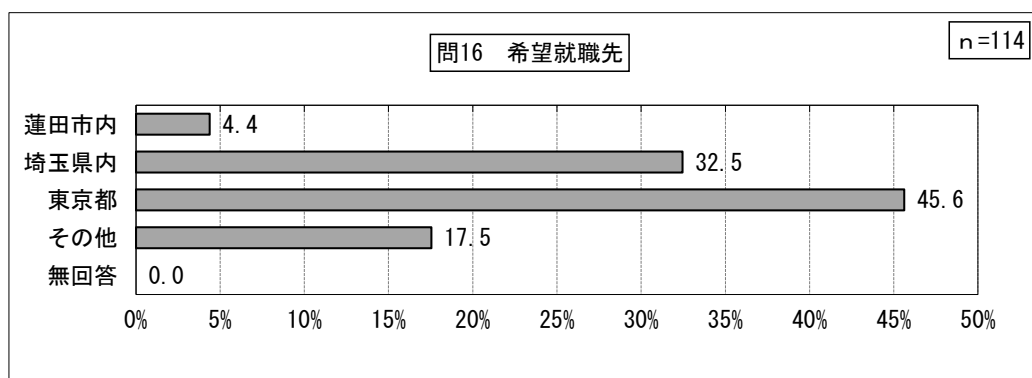
卒業後に予定している居住先は「わからない」が57.0%と最も多く、次いで「蓮田市内に住む予定」が22.8%、「蓮田市外に住む予定」が20.2%となっています。



		合計	蓮田市内に住む 予定	蓮田市外に住む 予定	わからない
全体		114	22.8	20.2	57.0
問1 回答者の性別	男性	56	16.1	14.3	69.6
	女性	58	29.3	25.9	44.8
問8 結婚しているかどうか	結婚している(事実婚含む)	0	0.0	0.0	0.0
	結婚したことはない	114	22.8	20.2	57.0
	離別・死別	0	0.0	0.0	0.0
問8-(5) 将来結婚したいか	すぐにでも結婚したい	3	0.0	33.3	66.7
	2~3年以内に結婚したい	3	0.0	33.3	66.7
	いずれは結婚したい	98	23.5	19.4	57.1
	結婚するつもりはない	7	42.9	14.3	42.9
問10 蓮田市に愛着を感じるか	愛着を感じる	36	38.9	8.3	52.8
	どちらかといえば愛着を感じる	51	19.6	25.5	54.9
	どちらかといえば愛着を感じない	5	0.0	60.0	40.0
	愛着を感じない	8	0.0	37.5	62.5
	わからない、なんともいえない	14	14.3	7.1	78.6
問12 これからもずっと蓮田市に住み続ける予定か	住み続ける	6	100.0	0.0	0.0
	たぶん住み続ける	12	33.3	0.0	66.7
	たぶん転居する	33	12.1	39.4	48.5
	転居する	15	0.0	60.0	40.0
	わからない	47	25.5	2.1	72.3

問16 あなたは、どちらで就職することを希望していますか（1つに○）

希望する就職先は「東京」が45.6%と最も多く、次いで「埼玉県内」が32.5%、「蓮田市内」が4.4%となっています。

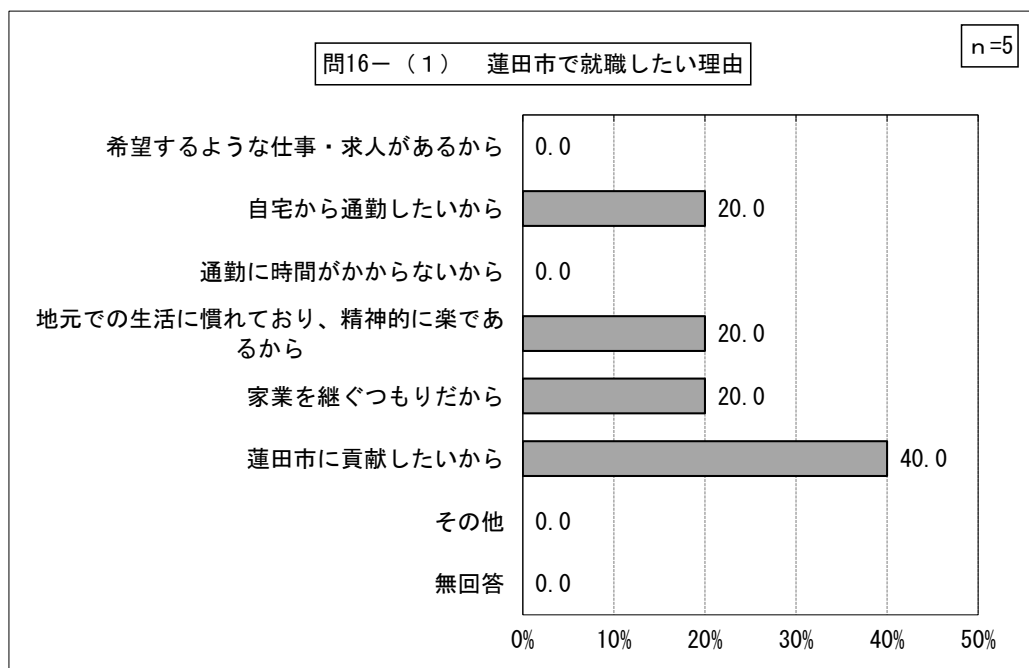


		合計	蓮田市内	埼玉県内	東京都	その他
全体		114	4.4	32.5	45.6	17.5
問1 回答者の性別	男性	56	3.6	26.8	48.2	21.4
	女性	58	5.2	37.9	43.1	13.8
問8 結婚しているかどうか	結婚している(事実婚含む)	0	0.0	0.0	0.0	0.0
	結婚したことはない	114	4.4	32.5	45.6	17.5
	離別・死別	0	0.0	0.0	0.0	0.0
問8-(5) 将来結婚したいか	すぐにでも結婚したい	3	0.0	66.7	33.3	0.0
	2～3年以内に結婚したい	3	0.0	33.3	33.3	33.3
	いずれは結婚したい	98	4.1	30.6	49.0	16.3
	結婚するつもりはない	7	14.3	42.9	14.3	28.6
問10 蓮田市内に愛着を感じるか	愛着を感じる	36	13.9	38.9	30.6	16.7
	どちらかといえば愛着を感じる	51	0.0	33.3	51.0	15.7
	どちらかといえば愛着を感じない	5	0.0	0.0	40.0	60.0
	愛着を感じない	8	0.0	37.5	50.0	12.5
	わからない、なんともいえない	14	0.0	21.4	64.3	14.3
問12 これからもずっと蓮田市内に住み続ける予定か	住み続ける	6	66.7	33.3	0.0	0.0
	たぶん住み続ける	12	0.0	58.3	33.3	8.3
	たぶん転居する	33	3.0	21.2	57.6	18.2
	転居する	15	0.0	13.3	66.7	20.0
	わからない	47	0.0	40.4	38.3	21.3

【問 16 で「1. 蓮田市内」に○をつけた方のみ】

問 16－（1） 蓮田市内で就職したい理由は何ですか。（1つに○）

蓮田市内に就職希望の理由は「蓮田市に貢献したいから」が 40.0%と最も多くなっています。

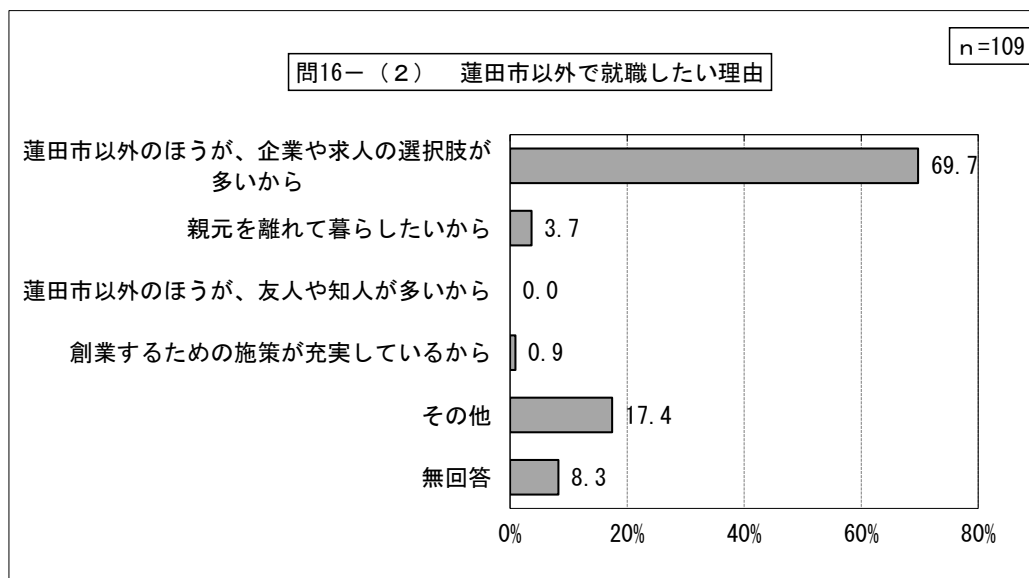


	合計	希望する ような 仕事・ 求人 がある から	自宅 から 通勤 した い から	通勤 に 時 間 が か ら な い か ら	地 元 で の 生 活 に 慣 れ て お り 、 精 神 的 に 楽 で あ る か ら	家 業 を 継 ぐ つ も り だ か ら	蓮 田 市 に 貢 献 し た い か ら	そ の 他
全体	5	0.0	20.0	0.0	20.0	20.0	40.0	0.0
問1 回答者の性別								
男性	2	0.0	0.0	0.0	0.0	50.0	50.0	0.0
女性	3	0.0	33.3	0.0	33.3	0.0	33.3	0.0
問8 結婚しているかどうか								
結婚している(事実婚含む)	0	0.0	0.0	0.0	0.0	0.0	0.0	0.0
結婚したことはない	5	0.0	20.0	0.0	20.0	20.0	40.0	0.0
離別・死別	0	0.0	0.0	0.0	0.0	0.0	0.0	0.0
問8－(5) 将来結婚したいか								
すぐにでも結婚したい	0	0.0	0.0	0.0	0.0	0.0	0.0	0.0
2～3年以内に結婚したい	0	0.0	0.0	0.0	0.0	0.0	0.0	0.0
いずれは結婚したい	4	0.0	0.0	0.0	25.0	25.0	50.0	0.0
結婚するつもりはない	1	0.0	100.0	0.0	0.0	0.0	0.0	0.0
問 10 蓮田市内に愛着を感じるか								
愛着を感じる	5	0.0	20.0	0.0	20.0	20.0	40.0	0.0
どちらかといえば愛着を感じる	0	0.0	0.0	0.0	0.0	0.0	0.0	0.0
どちらかといえば愛着を感じない	0	0.0	0.0	0.0	0.0	0.0	0.0	0.0
愛着を感じない	0	0.0	0.0	0.0	0.0	0.0	0.0	0.0
わからない、なんともいえない	0	0.0	0.0	0.0	0.0	0.0	0.0	0.0
問 12 これからもずっと蓮田市内に住み続ける予定か								
住み続ける	4	0.0	25.0	0.0	25.0	0.0	50.0	0.0
たぶん住み続ける	0	0.0	0.0	0.0	0.0	0.0	0.0	0.0
たぶん転居する	1	0.0	0.0	0.0	0.0	100.0	0.0	0.0
転居する	0	0.0	0.0	0.0	0.0	0.0	0.0	0.0
わからない	0	0.0	0.0	0.0	0.0	0.0	0.0	0.0

【問16で「蓮田市内」以外に○をつけた方のみ】

問16-（2） 蓮田市以外で就職したい理由は何ですか。（1つに○）

蓮田市以外での就職希望の理由は「蓮田市以外のほうが、企業や求人の選択肢が多いから」が69.7%と最も多く7割近くとなっております。



		合計	蓮田市以外のほうが、企業や求人の選択肢が多いから	親元を離れて暮らしたいから	蓮田市以外のほうが、友人や知人が多いから	創業するための施策が充実しているから	その他
全体		109	69.7	3.7	0.0	0.9	17.4
問1 回答者の性別	男性	54	70.4	5.6	0.0	0.0	18.5
	女性	55	69.1	1.8	0.0	1.8	16.4
問8 結婚しているかどうか	結婚している(事実婚含む)	0	0.0	0.0	0.0	0.0	0.0
	結婚したことはない	109	69.7	3.7	0.0	0.9	17.4
	離別・死別	0	0.0	0.0	0.0	0.0	0.0
問8-（5） 将来結婚したいか	すぐにでも結婚したい	3	66.7	0.0	0.0	0.0	33.3
	2～3年以内に結婚したい	3	0.0	33.3	0.0	0.0	66.7
	いずれは結婚したい	94	70.2	3.2	0.0	1.1	16.0
	結婚するつもりはない	6	83.3	0.0	0.0	0.0	16.7
問10 蓮田市に愛着を感じるか	愛着を感じる	31	61.3	0.0	0.0	0.0	29.0
	どちらかといえば愛着を感じる	51	76.5	3.9	0.0	2.0	7.8
	どちらかといえば愛着を感じない	5	40.0	20.0	0.0	0.0	40.0
	愛着を感じない	8	75.0	0.0	0.0	0.0	25.0
	わからない、なんともいえない	14	71.4	7.1	0.0	0.0	14.3
問12 これからもずっと蓮田市に住み続ける予定か	住み続ける	2	50.0	0.0	0.0	0.0	50.0
	たぶん住み続ける	12	50.0	0.0	0.0	0.0	33.3
	たぶん転居する	32	75.0	6.3	0.0	3.1	9.4
	転居する	15	80.0	0.0	0.0	0.0	20.0
	わからない	47	68.1	4.3	0.0	0.0	17.0

3 自由回答

問 17 結婚、出産、子育て、少子化、人口問題などについて、充実してほしいと感じている施策やご意見などがありましたら、自由にご記入ください。

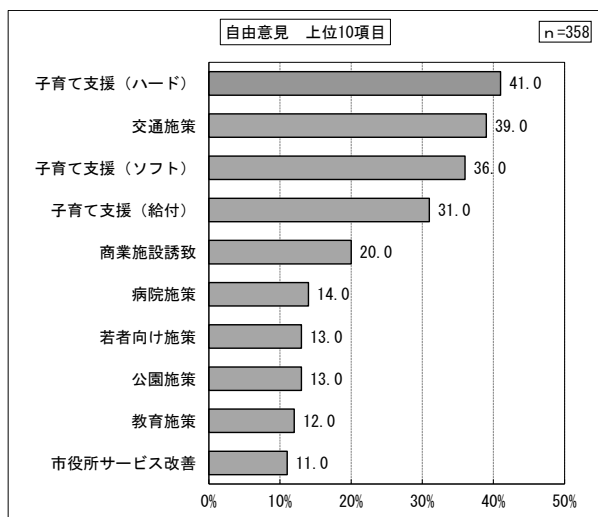
自由に回答いただいたご意見を、以下の分類に基づき振り分けし、性別、地域別・年代別にまとめました。

分類分野	主な意見
まちづくり全般	蓮田市の地域性を活かした独自の施策の実現などまちづくり全般的な意見
財政施策	税の有効活用など
シティセールス	蓮田市の利便性の良さや施策の内外へのPR、特産品の開発など
災害対策	水害対策、災害に強いまちづくりなど
空き地・空き家活用	空き地・空き家の利活用など
市役所サービス改善	土日開庁や各種手続きの改善など
税負担の軽減	住民税やゴミ袋代などの軽減
環境施策	自然環境の保全など
公園施策	子どもが遊べる公園の充実、公園の遊具の充実など
商業施設誘致	ショッピングモールやスーパー、キッズカフェの誘致など
若者向け施策	若者向け商業施設の誘致、若者向けイベントの開催など
地域交流イベントの開催	市民まつりの拡大、総合文化会館でのコンサートの実施など
障がい者施策	障がい(児)者の自立支援など
出産支援	不妊治療費補助、出産費用の補助など
病院施策	産婦人科や小児科の誘致、夜間休日診療がある小児科の誘致、小児医療センターを残してほしいなど
高齢者施策	高齢者にやさしいまちづくりなど
道路施策	歩道の整備など
交通施策	JR宇都宮線、市内バス路線、通学路街灯などの充実
企業誘致・産業発展	企業や工場などの誘致、産業全般の発展など
住宅施策	アパート・マンション建設の促進、宅地整備など
駅前整備	蓮田駅前のお店の充実、西口再開発の早期完成など
教育施策	小中学校エアコンの充実、学区の変更、高校・大学の誘致など
子育て支援(全般)	ハードやソフトに限らない子育て支援全般に関する記述
子育て支援(ハード)	保育所、児童館、学童、託児所などの施設の充実
子育て支援(ソフト)	一時保育や病児保育の拡充、保育時間の延長、地域で支える子育て支援、子育て教育など
子育て支援(給付)	保育料引下げ、子ども医療費の拡充など
スポーツ施策	スポーツ施設の整備など
結婚支援	結婚支援金の補助など
無し	特に無しという意見

① 全体回答

計 261 人（全回答者の 43.9%）、延べ 358 件のご意見のうち、上位 10 分野は子育て支援（ハード）、次いで交通施策、子育て支援（ソフト）となっています。

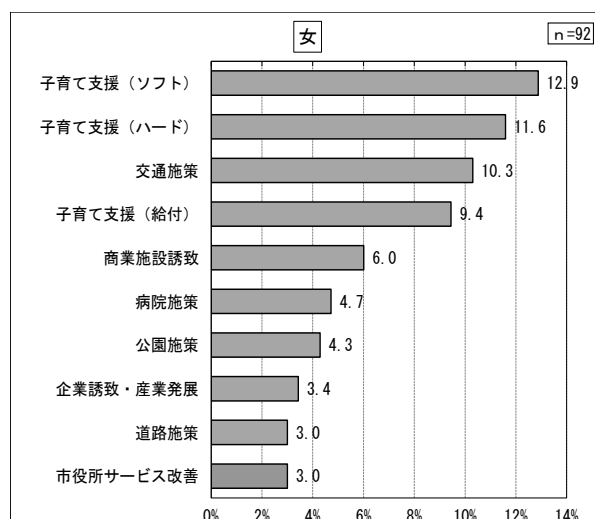
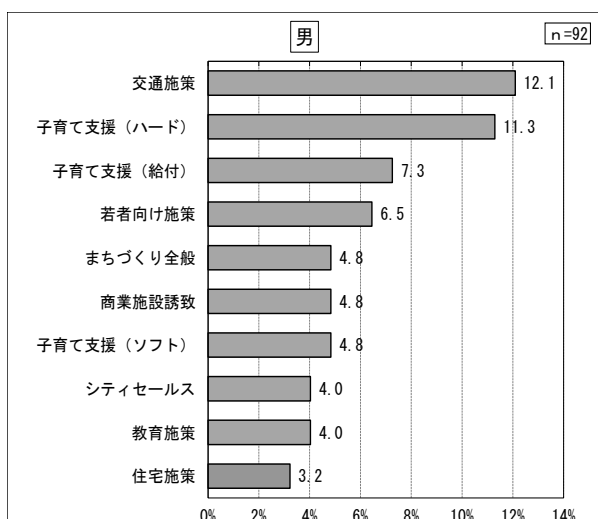
また、4 位回答が子育て支援（給付）となっており、上位 5 回答のうち 3 つが子育て支援に係るご意見となっています。



② 性別回答

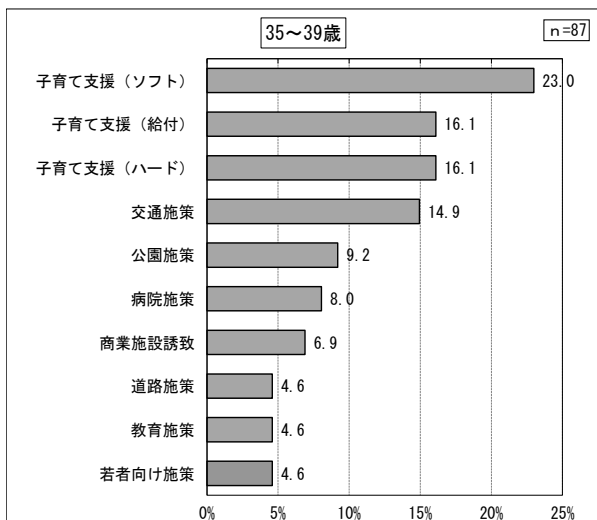
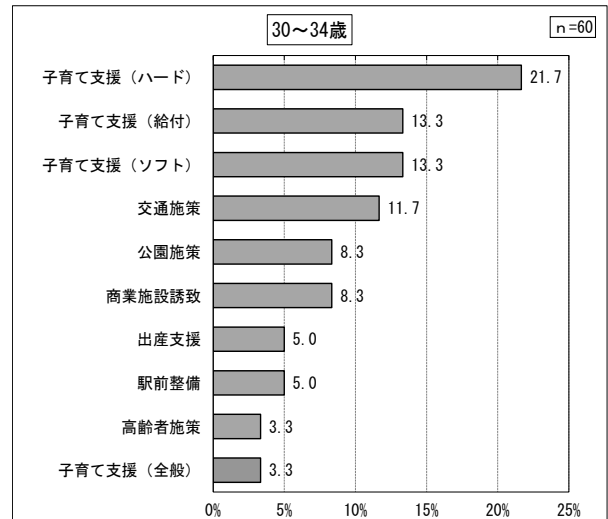
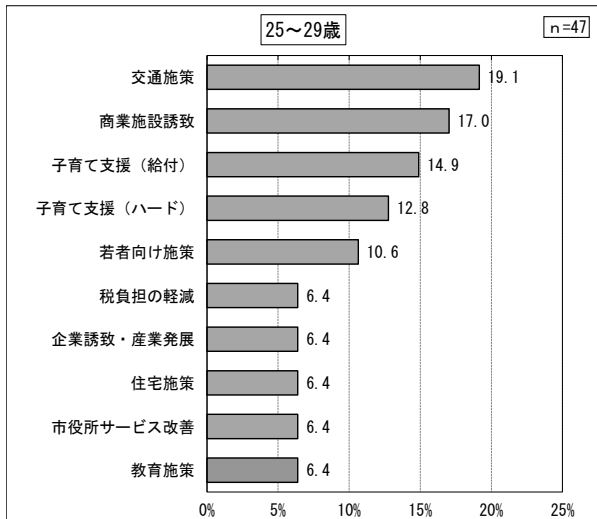
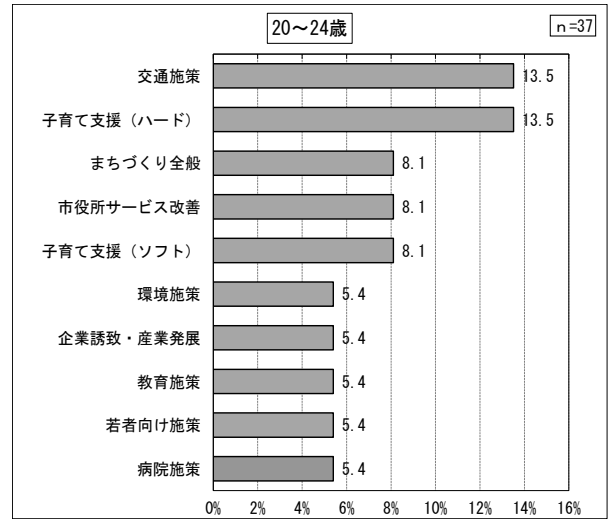
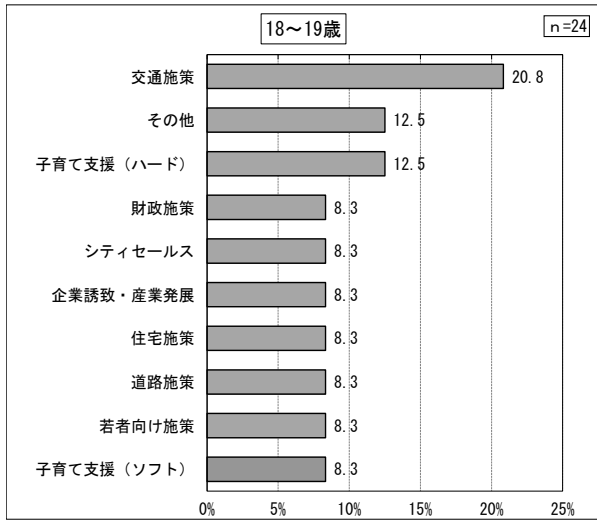
性別では、男性が交通施策、女性が子育て支援（ソフト）と、それぞれ 1 位回答となっています。

また、男性にはその他に若者向け施策やまちづくり全般といった全市的なご意見が多く、女性には病院施策、公園施策といった地域や生活に密着したご意見が多くなっています。



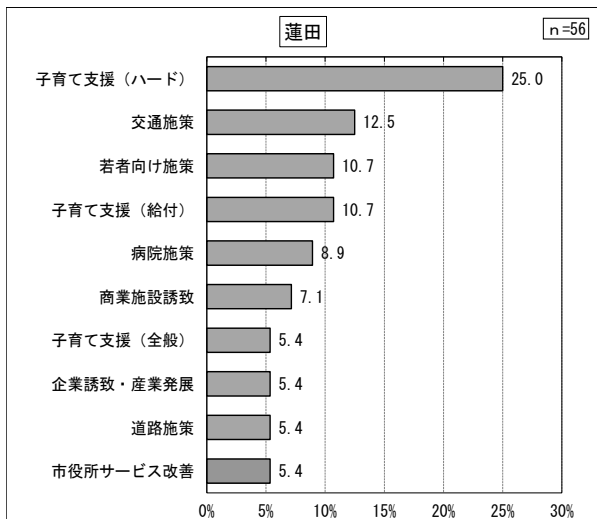
③ 年齢別回答

年齢別では、20代までは交通施策や商業施設誘致、企業誘致・産業発展といったご意見が上位回答になりますが、30代からは子育て支援に係る支援が上位3位（4位5位も同じ）を占めています。

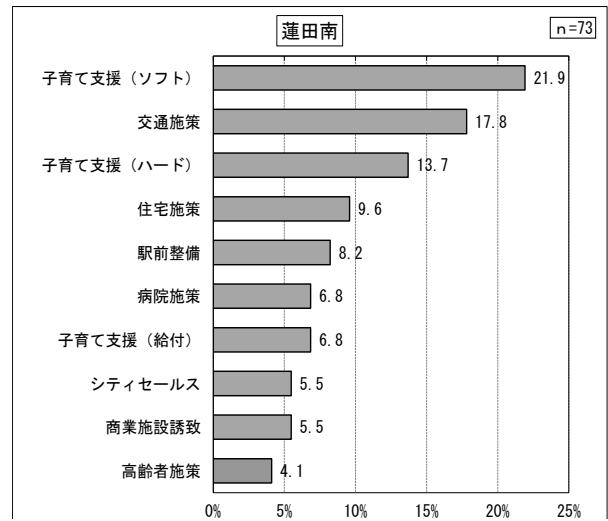


④ 地域別回答

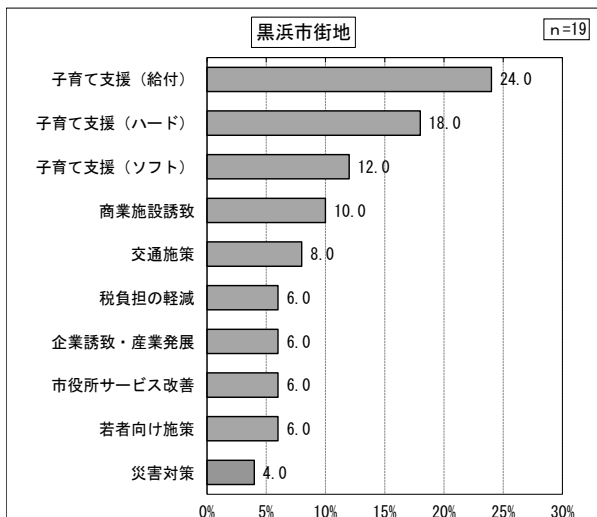
地域別（脚注に基づき地区をグループ別化）では、おおむね回答順位に同傾向がみられますが、平野地域では、まちづくり全般や公園施策、環境施策の回答が挙げられています。



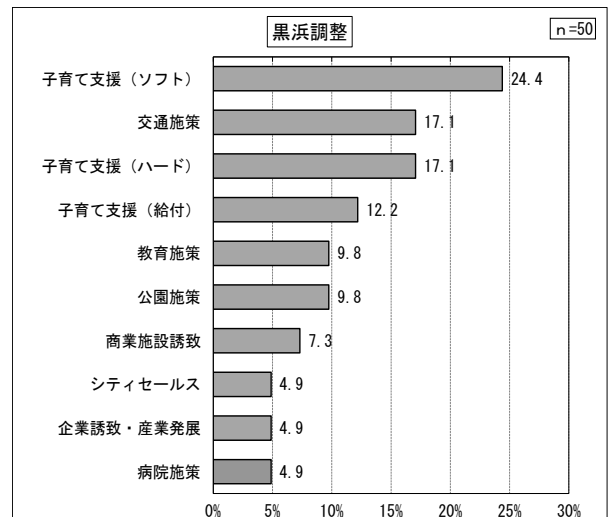
※ 本町・末広・御前崎・見沼町・上・関山・綾瀬・山ノ内



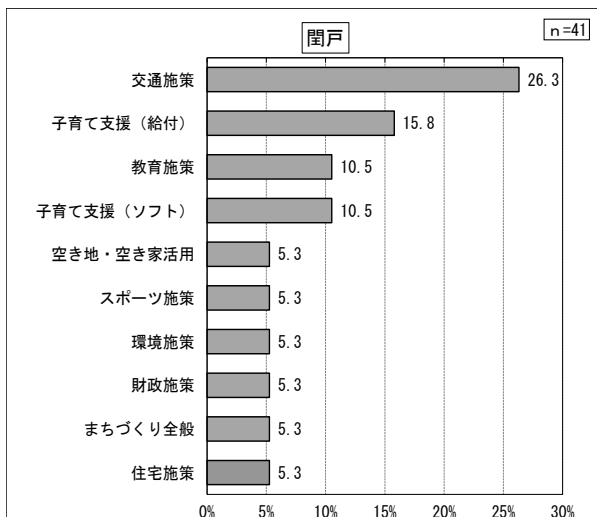
※ 東・蓮田・馬込



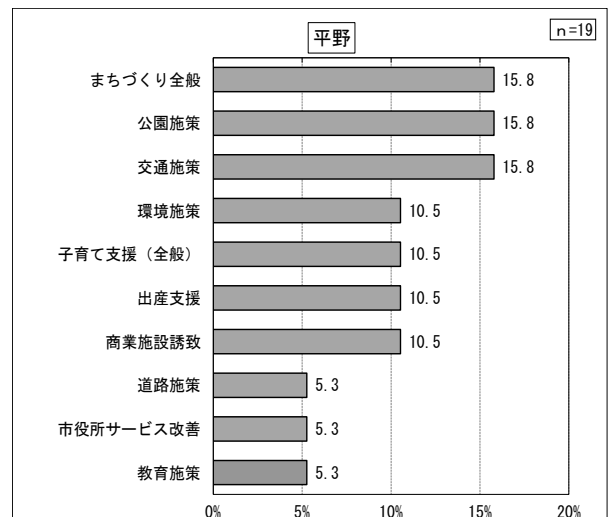
※ 緑町・桜台・椿山・西新宿・西城



※ 黒浜・笹山・江ヶ崎・川島・南新宿・城



※ 関戸・貝塚



※ 根金・井沼・駒崎・上平野・高虫

4 調査結果の概要

1 あなた自身のことについて

- ・現在一緒に住んでいる家族は、「親と子ども（2世代同居）」が59.8%と6割近くを占めています。
- ・就労・就業等状況は、「正社員・正職員」が44.1%で最も多く、「学生」が19.2%となっており、通勤・通学先は市外が81.1%と約8割を占めています。
- ・居住年数は、生まれたときから蓮田市に住み続けている方を含め20年以上が44.1%と多く、次いで、5年未満が23.2%となっています。
- ・結婚している方は約4割、未婚の方は約5割となっています。

2 結婚・出産・子育てについて

- ・回答者のうち、お子さんが「いる」と回答した方は80.2%、うち「1人」が38.0%、「2人」が33.1%、「3人」が7.2%となっています。
- ・将来、出産を「予定している」と回答した方は87.8%、うち「1人予定している」が12.9%、「2人予定している」が57.8%、「3人予定している」が13.3%となっているとともに、理想的な子どもの数も、「1人」が3.8%、「2人」が55.5%、「3人」が32.3%となっています。
- ・加えて、現在未婚の方についても、将来子どもがほしい方が90.5%、うち「1人ほしい」が11.3%、「2人ほしい」が59.7%、「3人ほしい」が19.1%となっています。
- ・以上のことから、希望する子どもの数について、市民ニーズとしては、「2人から3人」がそれぞれの設問の中で多くなっています。
- ・子どもを持たない、あるいは「理想」より「予定」が少ないと回答した理由は、「子育てや教育にお金がかかるから」や「子育て支援策が充分でないから」が多くなっています。
- ・さらに、子どもを産み育てる意欲を高めるための効果的な対策としては、「学費や保育料などの助成」のほか、「育児中の社員に対する短時間勤務などの配慮」や「地域や職場などでの保育施設の充実」が多くなっています。
- ・未婚者のうち、将来結婚したい方は、「すぐにでも結婚したい」、「2~3年以内に結婚したい」、「いずれは結婚したい」合わせて、86.3%となっており、結婚したいおもな理由は、「家庭を持ちたいから」や「子どもがほしいから」が多くなっています。
- ・結婚していない理由は、「結婚するにはまだ早い」、「出会いの場や機会が少ない」が多くなっています。
- ・また、結婚するつもりはない理由は、「興味がない」や「自由を制約される」が多くなっています。

3 定住・移住について

- ・回答者が蓮田市に愛着を感じるのには、「生まれ育った故郷である」という理由が大きく、53.7%と全体の過半数を占めています。
- ・蓮田市を居住先として選んだ理由は、「自分や家族の持ち家があるから」や「生まれ育ったまちだから」といった理由のほかに、「交通・通勤の利便性がよいから」という理由が25.6%を占めています。
- ・蓮田市に住み続けるか否かについては、「住み続ける」と「たぶん住み続ける」が合わせて38.6%、「たぶん転居する」と「転居する」が合わせて29.1%、「わからない」が30.5%となっています。
- ・転居時期については、「時期は決めていない」が29.5%と最も多くなっており、転居理由としては、就職・転職・転勤の影響が大きくなっています。
- ・人口減少対策については、「若い世代が定住し、安心して子どもを産み育てられる環境を整備する」や「子育て支援を充実させる」といった子育て支援策が一番多く、次いで、「産業を誘致して雇用を増やす」、「行政サービス（保健・福祉・教育など）を充実させる」といった対策が重要だと考えられています。

4 進路や就職について（「学生」のみ回答）

- ・今回の調査では、回答者の約2割が「学生」であり、卒業後の進路は「就職」が86.0%となっています。
- ・卒業後の居住先は、「わからない」が多くなっていますが、就職希望先は東京都と県内他市町村が多く、市内での就職希望は4.4%となっています。
- ・市外で就職を希望する理由は「企業や求人選択肢が多いから」が最も多くなっています。

5 自由回答について

- ・自由回答の意見を分類すると、総数では、「子育て支援」に係る意見が最も多く、次いで電車やバス、通学路街灯などの充実を求める「交通施策」、「商業施設誘致」といった意見が多くなっています。
- ・「子育て支援」に係る意見は30代以降の女性に多く、「交通施策」は20代までの男性に多くなっています。
- ・地域別では、平野地域で「まちづくり全般」や「公園施策」が上位となる特徴が見られます。

蓮田市 アンケート調査ご協力をお願い ～人口減少に対応する政策に向けて～

市民の皆様には、日頃より市政の推進について、温かいご理解とご協力をいただき、誠にありがとうございます。

さて、国は、急速な少子高齢化の進展に的確に対応し、人口の減少に歯止めをかけるとともに、東京圏への人口の過度の集中を是正し、それぞれの地域で住みよい環境を確保して、将来にわたって活力ある日本社会を維持していくことを目的とした「まち・ひと・しごと創生法」を制定しました。これを受け、本市における人口の現状と将来の展望を提示する「蓮田市人口ビジョン」及び、地域の実情に応じた今後の5か年の施策の方向を提示する「蓮田市まち・ひと・しごと創生総合戦略」を策定することとなりました。

この調査は、これらの策定に向けた取り組みのひとつとして実施するものであり、18歳以上40歳未満の市民2,000人を対象に無作為抽出し、アンケートを通じて市民の皆様の結婚・出産・子育てや定住・移住等に関するご意見をお聞かせいただき、貴重な資料とさせていただきます。

ご記入いただいた調査票を公表したり、調査の目的以外に使用したりすることは一切ありません。大変お忙しい中、恐縮ですが、調査の趣旨をご理解いただき、ご協力をお願いします。

平成27年6月

蓮田市長 中野 和信

アンケートのご記入にあたってのお願い

1. ご回答は、あて名のご本人が平成27年5月1日現在でご記入ください。また、ご本人が記入できない場合は、ご家族の方が本人のお考えを聞きながらご記入ください。
2. お答えは、あてはまる番号を○で囲むか、回答欄に回答を記入してください。「その他」を選択する場合は、「その他」の番号を○で囲み、()内になるべく具体的な内容をお書きください。
3. 選択する答えの数は、「1つに○」「3つまで○」など選び方が指定されていますのでご注意ください。
4. ご記入後は、回答用紙を同封の返信用封筒（切手不要）に入れ、

平成27年6月15日（月）までにご投函ください。

調査に関するご質問は…

蓮田市総合政策部 政策調整課 電話：048-768-3111 内線 283

1 あなた自身のことについておうかがいします

問1 あなたの性別を教えてください。(1つに○)

- | | |
|-------|-------|
| 1. 男性 | 2. 女性 |
|-------|-------|

問2 あなたの年齢を教えてください。(平成27年5月1日現在)(数字を記入)

() 歳

問3 現在一緒に住んでいる家族を教えてください。(1つに○)

- | | | |
|-----------|-------------------|-----------|
| 1. ひとり暮らし | 3. 親と子ども(2世代同居) | 5. その他() |
| 2. 夫婦のみ | 4. 親と子どもと孫(3世代同居) | |

問4 あなたの現在のおつとめの状況を教えてください。(1つに○)

- | | | |
|---------------|-----------------|-----------|
| 1. 正社員・正職員 | 4. 自営業及びその家族従事者 | 7. 家事専業 |
| 2. 派遣・嘱託・契約社員 | 5. 農林漁業 | 8. 無職 |
| 3. パート・アルバイト | 6. 学生 | 9. その他() |

【問4で、現在の就労について「1. 正社員・正職員」～「6. 学生」に○をつけた方のみ】

問4-1(1) あなたの通勤・通学先を教えてください。(1つに○)

- | | |
|-------|----------------|
| 1. 市内 | 2. 市外(市区町村名:) |
|-------|----------------|

問5 あなたのお住まいの地区はどこですか。(1つに○)

- | | | | | | |
|--------|--------|---------|---------|---------|---------|
| 1. 本町 | 6. 関山 | 11. 馬込 | 16. 緑町 | 21. 西新宿 | 26. 井沼 |
| 2. 未広 | 7. 綾瀬 | 12. 黒浜 | 17. 桜台 | 22. 西城 | 27. 駒崎 |
| 3. 御前橋 | 8. 山ノ内 | 13. 笹山 | 18. 南新宿 | 23. 閩戸 | 28. 上平野 |
| 4. 見沼町 | 9. 東 | 14. 江ヶ崎 | 19. 城 | 24. 貝塚 | 29. 高虫 |
| 5. 上 | 10. 蓮田 | 15. 川島 | 20. 椿山 | 25. 根金 | |

問6 現在のお住まいは、次のうちどれですか。(1つに○)

- | | |
|----------------------|----------------------------|
| 1. 持ち家(一戸建て) | 4. 賃貸住宅(マンション、アパートなどの集合住宅) |
| 2. 持ち家(マンションなどの集合住宅) | 5. 社宅・寮 |
| 3. 賃貸住宅(一戸建て) | 6. その他() |

問7 あなたは、蓮田市にお住まいになって何年になりますか。以前に住んでいて、再び転居してきた場合は、以前住んでいた期間を含め、通算してお答えください。(1つに○)

- | | | |
|-------------|--------------|------------------------|
| 1. 5年未満 | 3. 10年～15年未満 | 5. 20年～30年未満 |
| 2. 5年～10年未満 | 4. 15年～20年未満 | 6. 30年以上 |
| | | 7. 生まれたときから蓮田市に住み続けている |

問8 あなたは結婚していますか。(1つに○)

- | | |
|----------------------|------------------|
| 1. 結婚している(事実婚含む) | 3. 離別・死別→問8-(5)へ |
| 2. 結婚したことはない→問8-(5)へ | |

2 結婚・出産・子育てについておうかがいします

【問8で「1. 結婚している(事実婚含む)」に○をつけた方のみ】※以降の(1)～(4)についてお答えください。

問8-(1) あなた方ご夫婦には、お子さんが何人いらっしゃいますか。(1つに○、数字を記入)

- | | |
|---------|------------|
| 1. ()人 | 2. 子どもはいない |
|---------|------------|

問8-(2) あなた方ご夫婦が、予定しているお子さんの人数を教えてください。(1つに○、数字を記入)

- | | |
|---------|---------------|
| 1. ()人 | 2. 子どもは望んでいない |
|---------|---------------|

【問8-(2)で「2. 子どもは望んでいない」に○をつけた方のみ】

問8-(2)-1 子どもを持つことを望んでいない理由を教えてください。(あてはまるものすべてに○)

- | |
|--|
| 1. 子育てや教育にお金がかかるから |
| 2. 家が狭いから |
| 3. 高齢出産になるから |
| 4. 健康上の理由から |
| 5. 配偶者(パートナー)が望まないから |
| 6. 子育て支援策が充分でないから |
| 7. 自分の仕事(勤めや家業)に差し支えるから |
| 8. 子どもがのびのび育つ環境ではないから |
| 9. 自分や夫婦の生活を大切にしたいから |
| 10. 育児の心理的、肉体的負担に耐えられないから |
| 11. 配偶者(パートナー)の家事・育児への協力が得られないから |
| 12. 末子が自分もしくは配偶者(パートナー)の定年退職までに成人してほしいから |
| 13. その他() |

問8－(3) あなた方ご夫婦にとって、理想的なお子さんの人数は何人ですか。(1つに○、数字を記入)

- | | |
|----------|---------------|
| 1. () 人 | 2. 子どもは望んでいない |
|----------|---------------|

問8－(4) 予定しているお子さんの人数が、理想とするお子さんの人数より少ない場合は、その理由を教えてください。(あてはまるものすべてに○)

- | |
|--|
| 1. 子育てや教育にお金がかかるから |
| 2. 家が狭いから |
| 3. 高齢出産になるから |
| 4. 健康上の理由から |
| 5. 配偶者（パートナー）が望まないから |
| 6. 子育て支援策が充分でないから |
| 7. 自分の仕事（勤めや家業）に差し支えるから |
| 8. 子どもがのびのび育つ環境ではないから |
| 9. 自分や夫婦の生活を大切にしたいから |
| 10. 育児の心理的、肉体的負担に耐えられないから |
| 11. 配偶者（パートナー）の家事・育児への協力が得られないから |
| 12. 末子が自分もしくは配偶者（パートナー）の定年退職までに成人してほしいから |
| 13. その他 () |

→問9へお進みください。

【問8で「2. 結婚したことはない」「3. 離別・死別」に○をつけた方のみ】

問8－(5) あなたは、将来結婚したいですか。(1つに○)

- | | |
|-----------------|-------------------------|
| 1. すぐにでも結婚したい | 3. いずれは結婚したい |
| 2. 2～3年以内に結婚したい | 4. 結婚するつもりはない→問8-(5)-4へ |

【問8－(5)で「1. すぐにでも結婚したい」～「3. いずれは結婚したい」に○をつけた方のみ】 ※以降の1～3についてお答えください。

問8－(5)－1 あなたが結婚したいおもな理由を教えてください。(3つまで○)

- | | |
|-------------------|-----------------|
| 1. 家庭を持ちたいから | 5. 社会的に認められたいから |
| 2. 子どもがほしいから | 6. 老後が不安だから |
| 3. 両親や親戚を安心させたいから | 7. なんとなく |
| 4. 経済的な安定を得たいから | 8. その他 () |

問8－(5)－2 あなたが結婚されていないのは、どのような理由からですか。(あてはまるものすべてに○)

1. 金銭面での不安がある	7. 結婚するにはまだ早い
2. 結婚相手の雇用が不安定	8. 親戚づきあいや結婚後の夫婦関係など結婚後の生活に(経済的なもの以外で)不安がある
3. 出会いの場や機会が少ない	9. 姓を変えるのに抵抗がある
4. 異性とうまく付き合えない・恋愛がめんどろ	10. 離婚が不安
5. 自分の時間を失いたくない	11. 子育てが大変そう
6. 仕事(学業)との両立が難しい	12. その他()

問8－(5)－3 あなたは、将来お子さんを何人くらいほしいと思いますか。(1つに○、数字を記入)

1. ()人	2. 子どもは望んでいない
---------	---------------

→問9へお進みください。

【問8－(5)で「4. 結婚するつもりはない」に○をつけた方のみ】

問8－(5)－4 あなたが結婚するつもりはない理由を教えてください。(1つに○)

1. 経済的な制約が増える	3. 家族の事情
2. 自由を制約される	4. 興味がない
	5. その他()

→問9へお進みください。

問9 子どもを産み育てる意欲を高めるためには、どのような対策が効果的だと思いますか。あなたが特に効果があると思うものを選んでください。(3つまで○)

1. 育児中の社員に対する短時間勤務などの配慮	7. 出産費用の給付
2. 出産後の女性の再就職支援	8. 不妊治療費用に対する助成
3. 育児休業中の給与の補てん	9. 学費や保育料などの助成
4. 育児休業取得後の正常な職場復帰	10. 地域や職場などでの保育施設の充実
5. 育児相談体制や育児支援ヘルパーなどの充実	11. 教育施設の充実
6. 子どもが楽しめる催しなど、子育て環境の充実	12. 夫婦で育児・家事を分担
	13. その他()

3 定住・移住についておうかがいします

問 10 蓮田市に愛着を感じていますか。(1つに○)

- | | |
|-------------------|--------------------|
| 1. 愛着を感じる | 3. どちらかといえば愛着を感じない |
| 2. どちらかといえば愛着を感じる | 4. 愛着を感じない |
| | 5. わからない、なんともいえない |

【問 10 で「1. 愛着を感じる」または「2. どちらかといえば愛着を感じる」に○をつけた方のみ】

問 10- (1) 愛着を感じるおもな理由は何ですか。(3つまで○)

- | | |
|-----------------------|----------------------|
| 1. 生まれ育った故郷であるため | 6. すばらしい伝統文化があるため |
| 2. 親・兄弟など親類がいるため | 7. 公園や道路などが整っているため |
| 3. 友人・知人が多いため | 8. 治安がよく、安心して住めるため |
| 4. 緑や水辺などの自然に恵まれているため | 9. 公共施設が整っていて住みやすいため |
| 5. 静かでやすらぎがあるため | 10. なんとなく |
| | 11. その他 () |

問 11 蓮田市を居住先として選んだおもな理由は何ですか。(3つまで○)

- | | |
|-------------------------|---------------------------------|
| 1. 生まれ育ったまちだから | 11. 学校などの教育環境がよいから |
| 2. 自分や家族の持ち家があるから | 12. 文化・スポーツ施設が利用しやすいから |
| 3. 寮や社宅に住むから | 13. 福祉・医療施設が利用しやすいから |
| 4. 親・兄弟など親類がいるから | 14. 気候がよいから |
| 5. 友人・知人がいるから | 15. 自然環境が豊かだから |
| 6. 価格や広さなど住宅事情がよいから | 16. まちなみや景観がよいから |
| 7. 農業や家庭菜園ができるから | 17. 治安がよいから |
| 8. 交通・通勤の利便性がよいから | 18. 行政サービス（保健・福祉・教育など）が充実しているから |
| 9. 日ごろの買い物などが便利だから | |
| 10. 保育所や公園などの子育て環境がよいから | 19. その他 () |

問 12 あなたは、これからもずっと蓮田市に住み続ける予定ですか。(1つに○)

- | | | |
|--------------------|------------|-----------------|
| 1. 住み続ける→問 13 へ | 3. たぶん転居する | 5. わからない→問 13 へ |
| 2. たぶん住み続ける→問 13 へ | 4. 転居する | |

【問 12 で「3. たぶん転居する」または「4. 転居する」に○をつけた方のみ】※以降の(1)(2)についてお答えください。

問 12- (1) それは何年後くらいを考えていますか。(1つに○)

- | | | |
|---------|---------|--------------|
| 1. 1年未満 | 3. 5年未満 | 5. 時期は決めていない |
| 2. 3年未満 | 4. 5年以上 | |

問 12- (2) 蓮田市から転居するおもな理由は何ですか。(3つまで○)

1. あなた自身や家族の仕事（就職・転職・転勤）のため
2. あなた自身や家族の進学・転学のため
3. 結婚、子育てなど家族の事情のため
4. 身内の介護など家庭の事情のため
5. 住宅の購入のため
6. 住宅の借り換えのため
7. その他（)

→問 13 へお進みください。

問 13 あなたは、蓮田市では人口減少についてどのような対策が重要だと思いますか。(3つまで○)

1. 産業を誘致して雇用を増やす
2. 大学や研究機関と協業する都市を目指す
3. 住宅地や道路などの都市基盤を充実させる
4. 空き家の利活用を推進する
5. 公共交通機関の整備充実を目指す
6. 行政サービス（保健・福祉・教育など）を充実させる
7. 子育て支援を充実させる
8. 若い世代が定住し、安心して子どもを産み育てられる環境を整備する
9. 地元の産業を見直し復興させる
10. 農業の企業化を進めて職場を増やす
11. 歴史・文化などの魅力を宣伝する
12. 近隣の自治体と協力して地域の魅力を高める
13. その他（)

4 進路や就職についておうかがいします

【問4で「6. 学生」に○をつけた方のみ】 ※以降の問 14～16 についてお答えください。

問 14 現在通学されているところを卒業後に、どのような進路を希望しますか。(1つに○)

- | | |
|---------------|------------------|
| 1. 大学・短期大学へ進学 | 4. 就職 |
| 2. 専門学校へ進学 | 5. わからない、決まっていない |
| 3. 大学院へ進学 | 6. その他（) |

問 15 現在通学されているところを卒業後に、どちらにお住まいになる予定ですか。(1つに○)

- | | |
|--------------|----------|
| 1. 蓮田市内に住む予定 | 3. わからない |
| 2. 蓮田市外に住む予定 | |

問 16 あなたは、どちらで就職することを希望していますか(1つに○)

1. 蓮田市内	3. 東京都
2. 埼玉県内	4. その他 ()

【問 16 で「1. 蓮田市内」に○をつけた方のみ】

問 16- (1) 蓮田市で就職したい理由は何ですか。(1つに○)

1. 希望するような仕事・求人があるから	4. 地元での生活に慣れており、精神的に楽であるから
2. 自宅から通勤したいから	5. 家業を継ぐつもりだから
3. 通勤に時間がかからないから	6. 蓮田市に貢献したいから
	7. その他 ()

【問 16 で「蓮田市内」以外に○をつけた方のみ】

問 16- (2) 蓮田市以外で就職したい理由は何ですか。(1つに○)

1. 蓮田市以外のほうが、企業や求人の選りばいが多いから	3. 蓮田市以外のほうが、友人や知人が多いから
2. 親元を離れて暮らしたいから	4. 創業するための施策が充実しているから
	5. その他 ()

5 自由回答

問 17 結婚、出産、子育て、少子化、人口問題などについて、充実してほしいと感じている
施策やご意見などがありましたら、自由にご記入ください。

調査にご協力いただきまして、ありがとうございました。

切手は貼らずに同封の封筒に入れ、6月15日(月)までに、ご投函ください。



蓮田市マスコットキャラクター
「はすびい」

蓮田市人口減少に対応する政策に向けてのアンケート調査結果報告書

発行年月：平成 27 年 8 月

発 行：蓮田市

編 集：蓮田市 政策調整課

所 在 地：〒349-0193 埼玉県蓮田市大字黒浜 2799 番地 1

電 話：048 (768) 3111 (代表)