

# 蓮田市

## 総合戦略の策定に向けての アンケート調査結果報告書

平成 27 年 10 月  
蓮田市



# 目次

1	調査の概要	3
1	1 調査の目的	3
2	2 調査対象者	3
3	3 調査方法と実施期間	3
4	4 留意事項	3
5	5 回収結果	3
2	調査結果	4
1	1 あなた自身のことについて	4
2	2 地方における安定した雇用を創出する	22
3	3 地方への新しいひとの流れをつくる	45
4	4 若い世代の結婚・出産・子育ての希望をかなえる	74
5	5 時代に合った地域をつくり、安心なくらしを守るとともに、地域と地域を連携する	91
6	6 人口減少に対応するための重点的な取り組み	113
3	自由回答	117
4	調査結果の概要	119
1	1 あなた自身のことについて	119
2	2 地方における安定した雇用を創出する	119
3	3 地方への新しいひとの流れをつくる	120
4	4 若い世代の結婚・出産・子育ての希望をかなえる	120
5	5 時代に合った地域をつくり、安心な暮らしを守るとともに、地域と地域を連携する	121
6	6 人口減少に対応するための重点的な取り組み	121
7	7 自由回答	121
5	資料（アンケート票）	122



# 1 調査の概要

## 1 調査の目的

この調査は、地域の実情に応じた今後の5か年の施策の方向を提示する「蓮田市まち・ひと・しごと創生総合戦略」を策定するための取り組みの1つとして実施するものであります。18歳以上の市民を対象に2,000人を無作為抽出し、アンケート調査を通じて人口減少に対応し、地域の活性化に向けた施策を検討するためのご意見をお聞かせいただき、貴重な資料とさせていただきます。

## 2 調査対象者

18歳以上の市民より2,000人を無作為抽出。

## 3 調査方法と実施期間

調査方法：郵送配布、郵送回収

実施期間：平成27年7月1日～平成27年7月15日

## 4 留意事項

- 質問のなかには前問に答えた人のみが答える「限定質問」があり、表中の「回答者数」が全体より少なくなる場合があります。また、質問ごとに全回答者数を n=〇〇 で表示しています。
- 質問には1つのみ答えるものSA（シングルアンサー）と複数回答のものMA（マルチアンサー）があり、マルチアンサーの質問では、表記の割合の合計は100%を超えます。
- 割合は選択肢ごとに小数第2位で四捨五入しているため、その割合の合計は100.0%にならないところがあります。
- 選択肢の語句が長い場合、本文や表・グラフ中では省略した表現を用いることがあります。
- クロス集計結果のグラフや表について、表側となる質問に「無回答」は表示しないため、表側のカテゴリの合計件数と全体の件数が一致しない場合があります。
- クロス集計結果の表等に記載する「合計」の単位は人、「合計」よりの単位は「%」となります。

## 5 回収結果

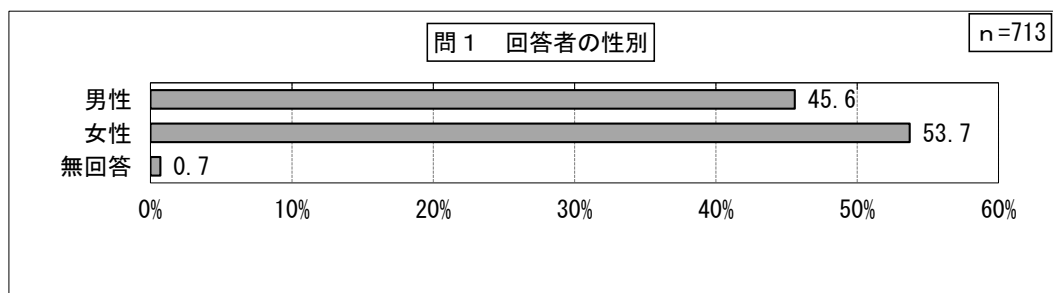
対象者(発送)数	有効回収件数	有効回収率
2,000	713	35.7%

## 2 調査結果

### 1 あなた自身のことについて

#### 問1 あなたの性別を教えてください。(1つに○)

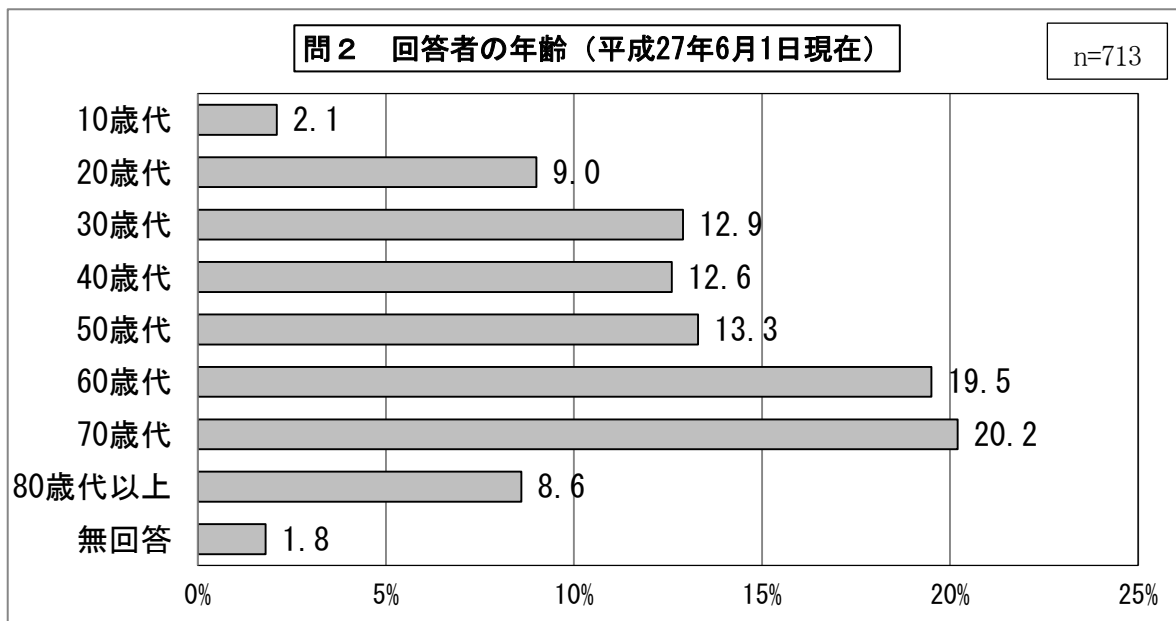
性別は、男性が45.6%、女性が53.7%となっています。



		合計	男性	女性
全体		713	45.6%	53.7%
問2 回答者の年齢(平成27年6月1日現在)	10歳代	15	40.0%	60.0%
	20歳代	64	46.9%	53.1%
	30歳代	92	35.9%	63.0%
	40歳代	90	34.4%	65.6%
	50歳代	95	40.0%	60.0%
	60歳代	139	46.0%	54.0%
	70歳代	144	54.2%	45.8%
	80歳代以上	61	68.9%	31.1%
問3 居住地区(グループ)	蓮田地区	138	44.2%	55.8%
	蓮田南地区	156	44.9%	54.5%
	黒浜市街地地区	155	43.2%	56.8%
	黒浜調整地区	139	49.6%	50.4%
	閨戸地区	61	44.3%	55.7%
	平野地区	57	49.1%	50.9%
問6 現在の就業状況	正社員・正職員	170	64.1%	35.3%
	派遣・嘱託・契約社員	41	51.2%	48.8%
	パート・アルバイト	91	13.2%	86.8%
	自営業及びその家族従事者	37	54.1%	45.9%
	農林漁業	7	85.7%	14.3%
	学生	29	55.2%	44.8%
	家事専業	113	0.0%	100.0%
	無職	187	65.2%	34.8%
	その他	24	66.7%	33.3%
問7 通勤・通学先	市内	90	32.2%	66.7%
	市外	245	57.1%	42.9%

問2 あなたの年齢を教えてください。(平成27年6月1日現在)

年齢は、70歳代が20.2%と最も多く、次いで60歳代が19.5%、50歳代が13.3%などとなっています。



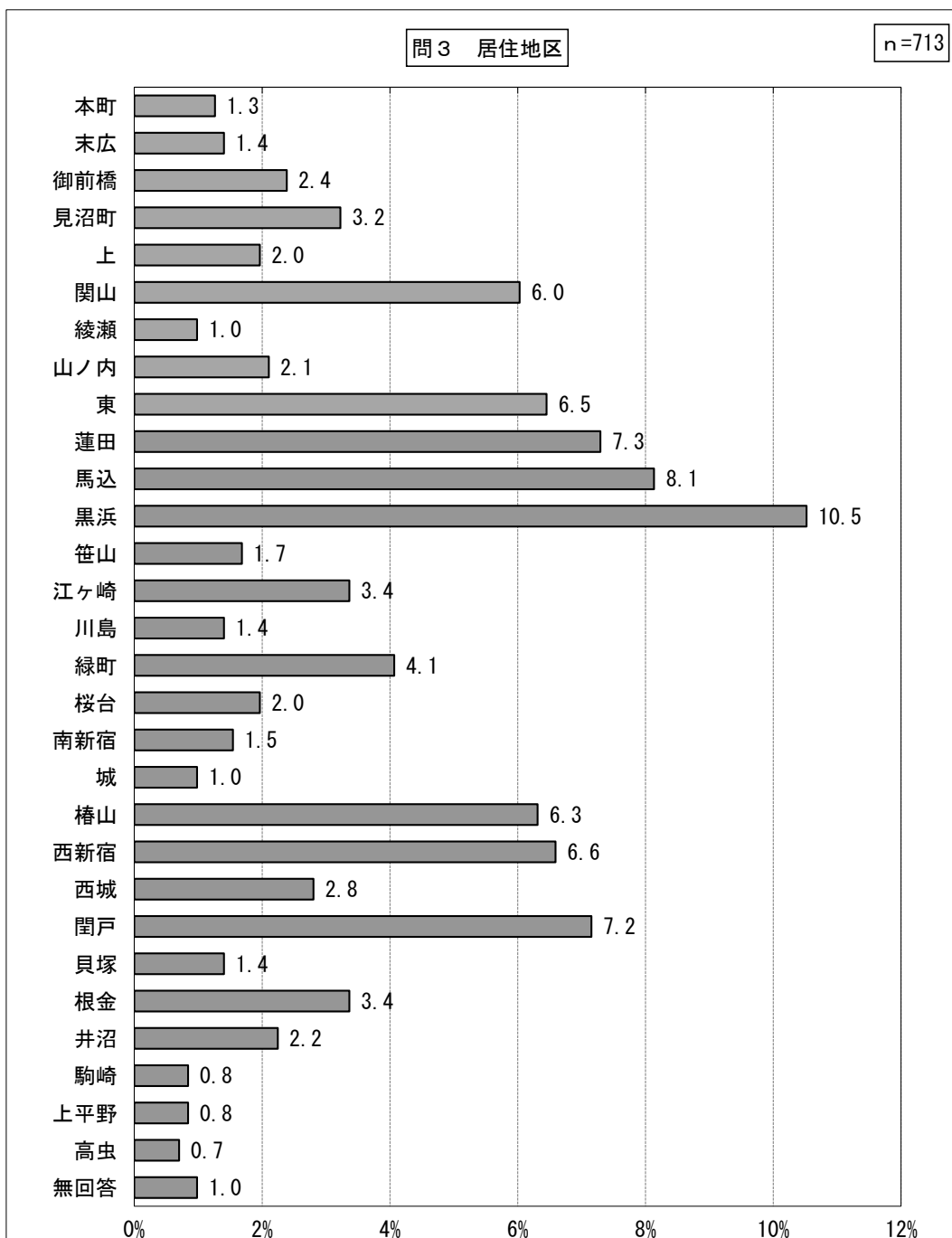
		合計	10歳代	20歳代	30歳代	40歳代	50歳代
全体		713	2.1%	9.0%	12.9%	12.6%	13.3%
問1 回答者の性別	男性	325	1.8%	9.2%	10.2%	9.5%	11.7%
	女性	383	2.3%	8.9%	15.1%	15.4%	14.9%
問3 居住地区(グループ)	蓮田地区	138	0.7%	10.9%	13.8%	14.5%	13.0%
	蓮田南地区	156	1.3%	9.0%	14.7%	12.8%	13.5%
	黒浜市街地地区	155	2.6%	6.5%	12.3%	10.3%	12.9%
	黒浜調整地区	139	2.2%	8.6%	12.2%	12.2%	17.3%
	閏戸地区	61	4.9%	8.2%	9.8%	11.5%	13.1%
	平野地区	57	3.5%	14.0%	14.0%	15.8%	7.0%
問6 現在の就業状況	正社員・正職員	170	0.6%	17.6%	24.1%	22.4%	22.9%
	派遣・嘱託・契約社員	41	0.0%	4.9%	19.5%	9.8%	12.2%
	パート・アルバイト	91	0.0%	5.5%	14.3%	23.1%	30.8%
	自営業及びその家族従事者	37	0.0%	2.7%	8.1%	13.5%	29.7%
	農林漁業	7	0.0%	0.0%	14.3%	0.0%	0.0%
	学生	29	44.8%	48.3%	3.4%	0.0%	0.0%
	家事専業	113	0.0%	8.0%	16.8%	15.9%	8.0%
	無職	187	0.0%	1.6%	2.7%	1.1%	1.1%
	その他	24	4.2%	0.0%	0.0%	8.3%	4.2%
問7 通勤・通学先	市内	90	3.3%	7.8%	17.8%	23.3%	28.9%
	市外	245	4.5%	18.4%	20.0%	18.0%	19.6%

		合計	60歳代	70歳代	80歳代以上
全体		713	19.5%	20.2%	8.6%
問1 回答者の性別	男性	325	19.7%	24.0%	12.9%
	女性	383	19.6%	17.2%	5.0%
問3 居住地区(グループ)	蓮田地区	138	15.9%	19.6%	8.7%
	蓮田南地区	156	18.6%	20.5%	9.0%
	黒浜市街地地区	155	27.1%	20.6%	7.1%
	黒浜調整地区	139	15.1%	23.7%	7.9%
	閏戸地区	61	21.3%	21.3%	8.2%
	平野地区	57	19.3%	12.3%	14.0%
問6 現在の就業状況	正社員・正職員	170	10.0%	0.6%	0.0%
	派遣・嘱託・契約社員	41	41.5%	4.9%	0.0%
	パート・アルバイト	91	20.9%	4.4%	0.0%
	自営業及びその家族従事者	37	21.6%	24.3%	0.0%
	農林漁業	7	14.3%	57.1%	14.3%
	学生	29	0.0%	0.0%	0.0%
	家事専業	113	29.2%	20.4%	1.8%
	無職	187	19.8%	45.5%	27.8%
	その他	24	25.0%	45.8%	12.5%
問7 通勤・通学先	市内	90	12.2%	4.4%	0.0%
	市外	245	15.5%	2.4%	0.0%



### 問3 あなたのお住まいの地区はどこですか。(1つに○)

居住地区は、「黒浜」地区が10.5%と最も多く、次いで「馬込」地区が8.1%、「蓮田」地区が7.3%などとなっています。



		合計	本町	末広	御前橋	見沼町	上
全体		713	1.3%	1.4%	2.4%	3.2%	2.0%
問1 回答者の性別	男性	325	1.5%	1.2%	2.2%	3.4%	2.2%
	女性	383	1.0%	1.6%	2.6%	3.1%	1.8%
問2 回答者の年齢(平成27年6月1日現在)	10歳代	15	0.0%	0.0%	0.0%	0.0%	0.0%
	20歳代	64	1.6%	4.7%	3.1%	4.7%	1.6%
	30歳代	92	1.1%	2.2%	5.4%	3.3%	1.1%
	40歳代	90	2.2%	0.0%	1.1%	4.4%	1.1%
	50歳代	95	0.0%	1.1%	3.2%	2.1%	3.2%
	60歳代	139	2.2%	2.2%	0.7%	2.2%	1.4%
	70歳代	144	1.4%	0.7%	2.1%	3.5%	2.1%
	80歳代以上	61	0.0%	0.0%	1.6%	1.6%	4.9%
問6 現在の就業状況	正社員・正職員	170	1.8%	1.8%	4.1%	4.1%	1.8%
	派遣・嘱託・契約社員	41	0.0%	2.4%	4.9%	4.9%	2.4%
	パート・アルバイト	91	1.1%	1.1%	1.1%	3.3%	2.2%
	自営業及びその家族従事者	37	2.7%	0.0%	2.7%	5.4%	0.0%
	農林漁業	7	0.0%	0.0%	14.3%	0.0%	0.0%
	学生	29	0.0%	0.0%	0.0%	0.0%	0.0%
	家事専業	113	0.0%	1.8%	0.9%	4.4%	0.9%
	無職	187	2.1%	1.6%	1.6%	2.1%	3.2%
	その他	24	0.0%	0.0%	4.2%	0.0%	0.0%
問7 通勤・通学先	市内	90	2.2%	0.0%	3.3%	3.3%	1.1%
	市外	245	0.8%	2.0%	2.9%	3.7%	2.0%

		合計	関山	綾瀬	山ノ内	東	蓮田
全体		713	6.0%	1.0%	2.1%	6.5%	7.3%
問1 回答者の性別	男性	325	5.8%	0.6%	1.8%	5.2%	7.7%
	女性	383	6.3%	1.3%	2.3%	7.6%	6.8%
問2 回答者の年齢(平成27年6月1日現在)	10歳代	15	6.7%	0.0%	0.0%	6.7%	0.0%
	20歳代	64	6.3%	0.0%	1.6%	1.6%	12.5%
	30歳代	92	3.3%	1.1%	3.3%	10.9%	6.5%
	40歳代	90	7.8%	2.2%	3.3%	5.6%	8.9%
	50歳代	95	7.4%	0.0%	2.1%	6.3%	3.2%
	60歳代	139	6.5%	0.0%	0.7%	6.5%	8.6%
	70歳代	144	6.3%	1.4%	1.4%	6.3%	6.9%
	80歳代以上	61	4.9%	1.6%	4.9%	8.2%	6.6%
問6 現在の就業状況	正社員・正職員	170	6.5%	0.6%	2.4%	5.9%	7.6%
	派遣・嘱託・契約社員	41	7.3%	0.0%	2.4%	7.3%	0.0%
	パート・アルバイト	91	5.5%	1.1%	2.2%	7.7%	4.4%
	自営業及びその家族従事者	37	10.8%	0.0%	0.0%	10.8%	8.1%
	農林漁業	7	0.0%	0.0%	0.0%	0.0%	0.0%
	学生	29	6.9%	0.0%	0.0%	3.4%	10.3%
	家事専業	113	5.3%	1.8%	0.9%	6.2%	9.7%
	無職	187	5.9%	1.6%	2.7%	6.4%	7.5%
	その他	24	4.2%	0.0%	4.2%	4.2%	16.7%
問7 通勤・通学先	市内	90	8.9%	2.2%	0.0%	4.4%	6.7%
	市外	245	6.1%	0.0%	2.4%	7.3%	6.1%

		合計	馬込	黒浜	笹山	江ヶ崎	川島
全体		713	8.1%	10.5%	1.7%	3.4%	1.4%
問1 回答者の性別	男性	325	8.6%	11.4%	1.8%	3.4%	1.8%
	女性	383	7.8%	9.9%	1.6%	3.4%	1.0%
問2 回答者の年齢(平成27年6月1日現在)	10歳代	15	6.7%	6.7%	0.0%	13.3%	0.0%
	20歳代	64	7.8%	10.9%	1.6%	3.1%	3.1%
	30歳代	92	7.6%	10.9%	1.1%	3.3%	1.1%
	40歳代	90	7.8%	11.1%	1.1%	4.4%	0.0%
	50歳代	95	12.6%	14.7%	2.1%	5.3%	2.1%
	60歳代	139	5.8%	5.8%	1.4%	1.4%	1.4%
	70歳代	144	9.0%	12.5%	2.1%	2.8%	2.1%
	80歳代以上	61	8.2%	11.5%	1.6%	3.3%	0.0%
問6 現在の就業状況	正社員・正職員	170	8.2%	13.5%	0.6%	1.8%	2.4%
	派遣・嘱託・契約社員	41	2.4%	7.3%	2.4%	4.9%	0.0%
	パート・アルバイト	91	6.6%	8.8%	2.2%	5.5%	2.2%
	自営業及びその家族従事者	37	10.8%	8.1%	5.4%	5.4%	0.0%
	農林漁業	7	0.0%	0.0%	14.3%	28.6%	14.3%
	学生	29	10.3%	10.3%	0.0%	10.3%	0.0%
	家事専業	113	10.6%	10.6%	0.9%	2.7%	0.9%
	無職	187	7.5%	8.6%	2.1%	1.6%	1.1%
	その他	24	12.5%	12.5%	0.0%	4.2%	0.0%
問7 通勤・通学先	市内	90	7.8%	10.0%	3.3%	4.4%	2.2%
	市外	245	7.8%	11.8%	0.8%	4.1%	1.6%

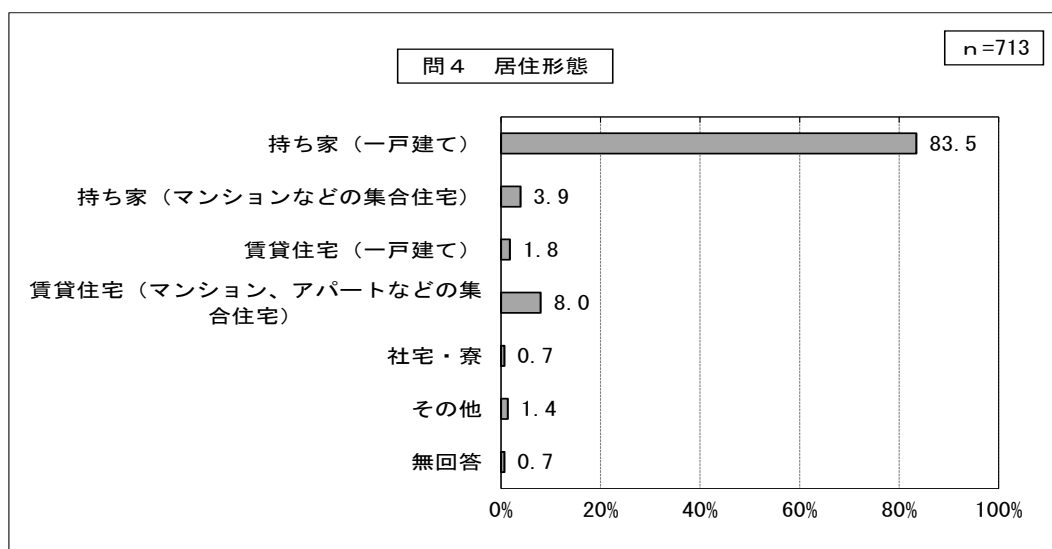
		合計	緑町	桜台	南新宿	城	根金
全体		713	4.1%	2.0%	1.5%	1.0%	3.4%
問1 回答者の性別	男性	325	4.9%	1.5%	1.8%	0.9%	3.7%
	女性	383	3.4%	2.3%	1.3%	1.0%	3.1%
問2 回答者の年齢(平成27年6月1日現在)	10歳代	15	6.7%	0.0%	0.0%	0.0%	6.7%
	20歳代	64	3.1%	1.6%	0.0%	0.0%	1.6%
	30歳代	92	6.5%	3.3%	1.1%	1.1%	4.3%
	40歳代	90	2.2%	2.2%	1.1%	1.1%	4.4%
	50歳代	95	0.0%	2.1%	0.0%	1.1%	2.1%
	60歳代	139	7.2%	2.2%	3.6%	1.4%	5.0%
	70歳代	144	3.5%	2.1%	2.8%	0.7%	2.1%
	80歳代以上	61	4.9%	0.0%	0.0%	1.6%	3.3%
問6 現在の就業状況	正社員・正職員	170	4.1%	2.9%	0.6%	0.0%	3.5%
	派遣・嘱託・契約社員	41	7.3%	0.0%	0.0%	0.0%	4.9%
	パート・アルバイト	91	3.3%	1.1%	0.0%	2.2%	3.3%
	自営業及びその家族従事者	37	5.4%	0.0%	0.0%	5.4%	2.7%
	農林漁業	7	0.0%	0.0%	0.0%	14.3%	0.0%
	学生	29	3.4%	0.0%	0.0%	0.0%	3.4%
	家事専業	113	2.7%	3.5%	4.4%	0.9%	4.4%
	無職	187	5.3%	1.6%	1.6%	0.5%	3.2%
	その他	24	0.0%	4.2%	8.3%	0.0%	0.0%
問7 通勤・通学先	市内	90	5.6%	1.1%	0.0%	0.0%	4.4%
	市外	245	4.5%	2.0%	0.4%	0.4%	3.7%

		合計	井沼	駒崎	上平野	高虫	根金
全体		713	2.2%	0.8%	0.8%	0.7%	3.4%
問1 回答者の性別	男性	325	1.5%	0.9%	1.5%	0.9%	3.7%
	女性	383	2.9%	0.8%	0.3%	0.5%	3.1%
問2 回答者の年齢(平成27年6月1日現在)	10歳代	15	6.7%	0.0%	0.0%	0.0%	6.7%
	20歳代	64	1.6%	3.1%	3.1%	3.1%	1.6%
	30歳代	92	3.3%	0.0%	1.1%	0.0%	4.3%
	40歳代	90	3.3%	1.1%	0.0%	1.1%	4.4%
	50歳代	95	1.1%	1.1%	0.0%	0.0%	2.1%
	60歳代	139	2.2%	0.0%	0.7%	0.0%	5.0%
	70歳代	144	2.1%	0.0%	0.0%	0.7%	2.1%
	80歳代以上	61	1.6%	3.3%	3.3%	1.6%	3.3%
問6 現在の就業状況	正社員・正職員	170	2.4%	1.8%	0.0%	1.2%	3.5%
	派遣・嘱託・契約社員	41	0.0%	0.0%	0.0%	2.4%	4.9%
	パート・アルバイト	91	3.3%	1.1%	1.1%	0.0%	3.3%
	自営業及びその家族従事者	37	0.0%	0.0%	0.0%	0.0%	2.7%
	農林漁業	7	0.0%	0.0%	0.0%	0.0%	0.0%
	学生	29	0.0%	0.0%	3.4%	0.0%	3.4%
	家事専業	113	3.5%	0.0%	0.9%	0.0%	4.4%
	無職	187	2.1%	1.1%	1.6%	1.1%	3.2%
	その他	24	0.0%	0.0%	0.0%	0.0%	0.0%
問7 通勤・通学先	市内	90	1.1%	1.1%	1.1%	1.1%	4.4%
	市外	245	2.0%	1.2%	0.4%	0.8%	3.7%

		合計	井沼	駒崎	上平野	高虫
全体		713	2.2%	0.8%	0.8%	0.7%
問1 回答者の性別	男性	325	1.5%	0.9%	1.5%	0.9%
	女性	383	2.9%	0.8%	0.3%	0.5%
問2 回答者の年齢(平成27年6月1日現在)	10歳代	15	6.7%	0.0%	0.0%	0.0%
	20歳代	64	1.6%	3.1%	3.1%	3.1%
	30歳代	92	3.3%	0.0%	1.1%	0.0%
	40歳代	90	3.3%	1.1%	0.0%	1.1%
	50歳代	95	1.1%	1.1%	0.0%	0.0%
	60歳代	139	2.2%	0.0%	0.7%	0.0%
	70歳代	144	2.1%	0.0%	0.0%	0.7%
	80歳代以上	61	1.6%	3.3%	3.3%	1.6%
問6 現在の就業状況	正社員・正職員	170	2.4%	1.8%	0.0%	1.2%
	派遣・嘱託・契約社員	41	0.0%	0.0%	0.0%	2.4%
	パート・アルバイト	91	3.3%	1.1%	1.1%	0.0%
	自営業及びその家族従事者	37	0.0%	0.0%	0.0%	0.0%
	農林漁業	7	0.0%	0.0%	0.0%	0.0%
	学生	29	0.0%	0.0%	3.4%	0.0%
	家事専業	113	3.5%	0.0%	0.9%	0.0%
	無職	187	2.1%	1.1%	1.6%	1.1%
	その他	24	0.0%	0.0%	0.0%	0.0%
問7 通勤・通学先	市内	90	1.1%	1.1%	1.1%	1.1%
	市外	245	2.0%	1.2%	0.4%	0.8%

#### 問4 現在のお住まいは、次のうちどれですか。(1つに○)

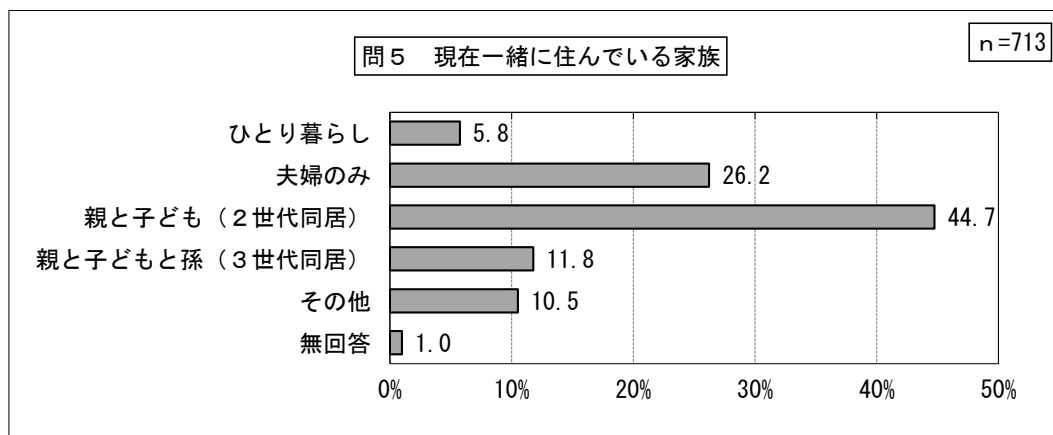
居住形態は「持ち家（一戸建て）」が 83.5%と最も多く、次いで「賃貸住宅（マンション、アパートなどの集合住宅）」が 8.0%などとなっています。



		合計	持ち家 (一戸建て)	持ち家 (集合住宅)	賃貸住宅 (一戸建て)	賃貸住宅 (集合住宅)	社宅・寮	その他
全体		713	83.5%	3.9%	1.8%	8.0%	0.7%	1.4%
問1 回答者の性別	男性	325	84.6%	4.6%	1.5%	6.8%	0.9%	1.5%
	女性	383	83.3%	3.4%	2.1%	9.1%	0.5%	1.3%
問2 回答者の年齢(平成27年6月1日現在)	10歳代	15	86.7%	6.7%	0.0%	6.7%	0.0%	0.0%
	20歳代	64	68.8%	3.1%	4.7%	21.9%	1.6%	0.0%
	30歳代	92	65.2%	5.4%	2.2%	21.7%	2.2%	3.3%
	40歳代	90	82.2%	3.3%	3.3%	10.0%	1.1%	0.0%
	50歳代	95	89.5%	2.1%	1.1%	6.3%	1.1%	0.0%
	60歳代	139	89.2%	6.5%	1.4%	1.4%	0.0%	0.7%
	70歳代	144	90.3%	3.5%	1.4%	2.8%	0.0%	2.1%
	80歳代以上	61	93.4%	1.6%	0.0%	0.0%	0.0%	4.9%
問3 居住地区(グループ)	蓮田地区	138	81.2%	4.3%	1.4%	10.9%	0.0%	2.2%
	蓮田南地区	156	67.3%	14.1%	0.6%	14.7%	1.3%	1.3%
	黒浜市街地地区	155	91.0%	0.0%	1.9%	7.1%	0.0%	0.0%
	黒浜調整地区	139	90.6%	0.0%	2.9%	3.6%	1.4%	1.4%
	閏戸地区	61	91.8%	0.0%	3.3%	3.3%	0.0%	1.6%
	平野地区	57	91.2%	0.0%	1.8%	1.8%	1.8%	3.5%
問6 現在の就業状況	正社員・正職員	170	73.5%	3.5%	3.5%	16.5%	1.8%	1.2%
	派遣・嘱託・契約社員	41	78.0%	7.3%	7.3%	7.3%	0.0%	0.0%
	パート・アルバイト	91	85.7%	2.2%	1.1%	9.9%	0.0%	1.1%
	自営業及びその家族従事者	37	89.2%	2.7%	2.7%	5.4%	0.0%	0.0%
	農林漁業	7	85.7%	0.0%	0.0%	0.0%	14.3%	0.0%
	学生	29	89.7%	6.9%	0.0%	3.4%	0.0%	0.0%
	家事専業	113	83.2%	4.4%	1.8%	8.8%	0.9%	0.0%
	無職	187	92.0%	4.3%	0.0%	1.1%	0.0%	2.7%
	その他	24	91.7%	4.2%	0.0%	0.0%	0.0%	4.2%
問7 通勤・通学先	市内	90	82.2%	0.0%	3.3%	10.0%	4.4%	0.0%
	市外	245	77.1%	4.9%	2.9%	13.9%	0.0%	1.2%

問5 現在一緒に住んでいる家族を教えてください。(1つに○)

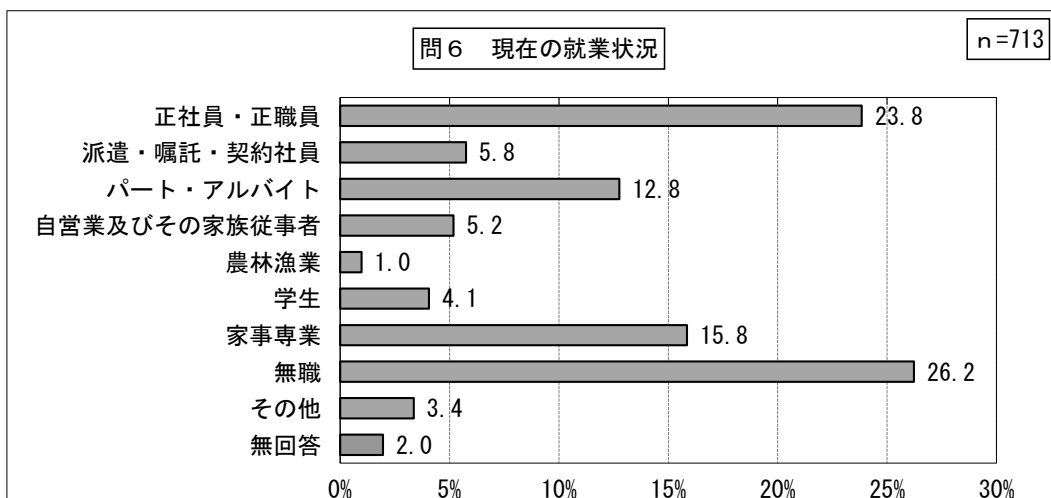
同居中の家族状況は「親と子ども(2世代同居)」が44.7%と最も多く、次いで「夫婦のみ」が26.2%などとなっています。



		合計	ひとり暮らし	夫婦のみ	親と子ども(2世代同居)	親と子どもと孫(3世代同居)	その他
全体		713	5.8%	26.2%	44.7%	11.8%	10.5%
問1 回答者の性別	男性	325	4.9%	31.7%	41.8%	8.6%	12.3%
	女性	383	6.5%	21.9%	47.5%	14.6%	9.1%
問2 回答者の年齢(平成27年6月1日現在)	10歳代	15	0.0%	0.0%	53.3%	33.3%	13.3%
	20歳代	64	4.7%	9.4%	60.9%	14.1%	10.9%
	30歳代	92	4.3%	8.7%	63.0%	14.1%	9.8%
	40歳代	90	1.1%	13.3%	71.1%	4.4%	10.0%
	50歳代	95	6.3%	9.5%	58.9%	10.5%	14.7%
	60歳代	139	5.0%	42.4%	33.1%	9.4%	9.4%
	70歳代	144	8.3%	49.3%	21.5%	12.5%	8.3%
	80歳代以上	61	11.5%	34.4%	19.7%	18.0%	14.8%
問3 居住地区(グループ)	蓮田地区	138	8.7%	29.0%	42.8%	10.1%	9.4%
	蓮田南地区	156	4.5%	26.9%	46.8%	11.5%	9.6%
	黒浜市街地地区	155	4.5%	32.3%	41.3%	13.5%	8.4%
	黒浜調整地区	139	5.0%	23.0%	47.5%	11.5%	12.2%
	閨戸地区	61	6.6%	23.0%	47.5%	9.8%	13.1%
	平野地区	57	7.0%	15.8%	45.6%	15.8%	15.8%
問6 現在の就業状況	正社員・正職員	170	5.9%	15.9%	60.0%	8.2%	9.4%
	派遣・嘱託・契約社員	41	4.9%	14.6%	63.4%	7.3%	9.8%
	パート・アルバイト	91	5.5%	20.9%	54.9%	11.0%	7.7%
	自営業及びその家族従事者	37	0.0%	29.7%	43.2%	13.5%	13.5%
	農林漁業	7	28.6%	28.6%	14.3%	14.3%	0.0%
	学生	29	0.0%	0.0%	58.6%	27.6%	13.8%
	家事専業	113	0.9%	26.5%	51.3%	11.5%	9.7%
	無職	187	8.6%	41.7%	23.5%	13.4%	12.8%
	その他	24	4.2%	58.3%	12.5%	16.7%	8.3%
問7 通勤・通学先	市内	90	10.0%	17.8%	46.7%	12.2%	13.3%
	市外	245	3.7%	15.1%	61.2%	10.6%	9.4%

### 問6 あなたの現在のおつとめの状況を教えてください。(1つに○)

就労・就業等状況は「無職」が26.2%と最も多く、次いで「正社員・正職員」が23.8%、「家事専業」が15.8%などとなっています。



		合計	正社員・正職員	派遣・嘱託・契約社員	パート・アルバイト	自営業及びその家族従事者	農林漁業
全体		713	23.8%	5.8%	12.8%	5.2%	1.0%
問1 回答者の性別	男性	325	33.5%	6.5%	3.7%	6.2%	1.8%
	女性	383	15.7%	5.2%	20.6%	4.4%	0.3%
問2 回答者の年齢(平成27年6月1日現在)	10歳代	15	6.7%	0.0%	0.0%	0.0%	0.0%
	20歳代	64	46.9%	3.1%	7.8%	1.6%	0.0%
	30歳代	92	44.6%	8.7%	14.1%	3.3%	1.1%
	40歳代	90	42.2%	4.4%	23.3%	5.6%	0.0%
	50歳代	95	41.1%	5.3%	29.5%	11.6%	0.0%
	60歳代	139	12.2%	12.2%	13.7%	5.8%	0.7%
	70歳代	144	0.7%	1.4%	2.8%	6.3%	2.8%
	80歳代以上	61	0.0%	0.0%	0.0%	0.0%	1.6%
問3 居住地区(グループ)	蓮田地区	138	28.3%	7.2%	11.6%	5.8%	0.7%
	蓮田南地区	156	23.7%	2.6%	10.9%	7.1%	0.0%
	黒浜市街地地区	155	20.0%	9.0%	14.2%	1.9%	0.0%
	黒浜調整地区	139	23.0%	4.3%	13.7%	6.5%	3.6%
	閏戸地区	61	24.6%	4.9%	14.8%	6.6%	1.6%
	平野地区	57	26.3%	5.3%	14.0%	1.8%	0.0%
問7 通勤・通学先	市内	90	32.2%	2.2%	42.2%	16.7%	2.2%
	市外	245	57.1%	13.9%	15.1%	3.3%	0.4%

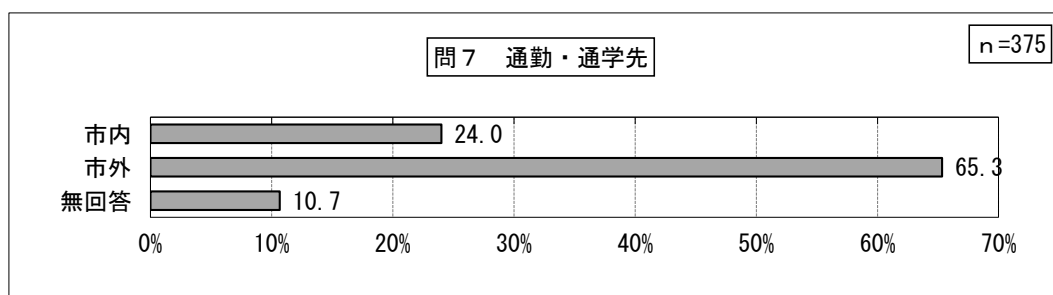
		合計	学生	家事専業	無職	その他
全体		713	4.1%	15.8%	26.2%	3.4%
問1 回答者の性別	男性	325	4.9%	0.0%	37.5%	4.9%
	女性	383	3.4%	29.5%	17.0%	2.1%
問2 回答者の年齢(平成27年6月1日現在)	10歳代	15	86.7%	0.0%	0.0%	6.7%
	20歳代	64	21.9%	14.1%	4.7%	0.0%
	30歳代	92	1.1%	20.7%	5.4%	0.0%
	40歳代	90	0.0%	20.0%	2.2%	2.2%
	50歳代	95	0.0%	9.5%	2.1%	1.1%
	60歳代	139	0.0%	23.7%	26.6%	4.3%
	70歳代	144	0.0%	16.0%	59.0%	7.6%
	80歳代以上	61	0.0%	3.3%	85.2%	4.9%
問3 居住地区(グループ)	蓮田地区	138	1.4%	13.0%	28.3%	2.2%
	蓮田南地区	156	4.5%	19.2%	25.6%	5.1%
	黒浜市街地地区	155	5.2%	14.8%	31.0%	3.2%
	黒浜調整地区	139	4.3%	16.5%	20.9%	4.3%
	閏戸地区	61	6.6%	14.8%	23.0%	3.3%
	平野地区	57	3.5%	17.5%	29.8%	0.0%
問7 通勤・通学先	市内	90	4.4%	0.0%	0.0%	0.0%
	市外	245	10.2%	0.0%	0.0%	0.0%



【問6で、現在の就労について「1. 正社員・正職員」～「6. 学生」に○をつけた方のみ】※以降の問7～11にお答えください。

問7 あなたの通勤・通学先を教えてください。(1つに○)

通勤・通学先は「市内」が24.0%、「市外」が65.3%となっています。

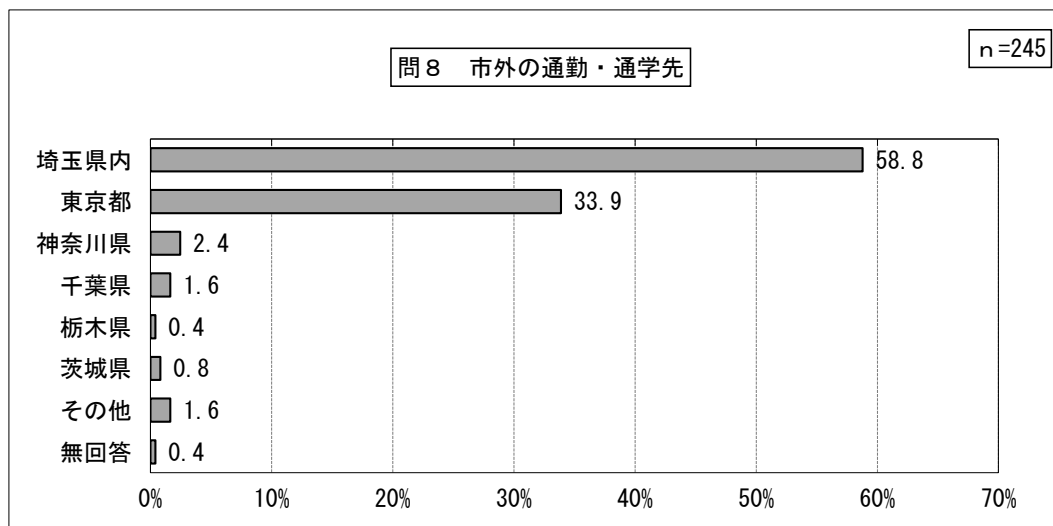


		合計	市内	市外
全体		375	24.0%	65.3%
問1 回答者の性別	男性	184	15.8%	76.1%
	女性	190	31.6%	55.3%
問2 回答者の年齢(平成27年6月1日現在)	10歳代	14	21.4%	78.6%
	20歳代	52	13.5%	86.5%
	30歳代	67	23.9%	73.1%
	40歳代	68	30.9%	64.7%
	50歳代	83	31.3%	57.8%
	60歳代	62	17.7%	61.3%
	70歳代	20	20.0%	30.0%
	80歳代以上	1	0.0%	0.0%
問3 居住地区(グループ)	蓮田地区	76	25.0%	64.5%
	蓮田南地区	76	22.4%	68.4%
	黒浜市街地地区	78	25.6%	69.2%
	黒浜調整地区	77	23.4%	61.0%
	閩戸地区	36	19.4%	63.9%
	平野地区	29	27.6%	69.0%
問6 現在の就業状況	正社員・正職員	170	17.1%	82.4%
	派遣・嘱託・契約社員	41	4.9%	82.9%
	パート・アルバイト	91	41.8%	40.7%
	自営業及びその家族従事者	37	40.5%	21.6%
	農林漁業	7	28.6%	14.3%
	学生	29	13.8%	86.2%
	家事専業	0	0.0%	0.0%
	無職	0	0.0%	0.0%
	その他	0	0.0%	0.0%

【問7で、「2. 市外」に○をつけた方のみ】

問8 市外の通勤・通学先を教えてください。(1つに○)

蓮田市外での通勤・通学先は「埼玉県内」が58.8%と最も多く、次いで「東京都」が33.9%などとなっています。

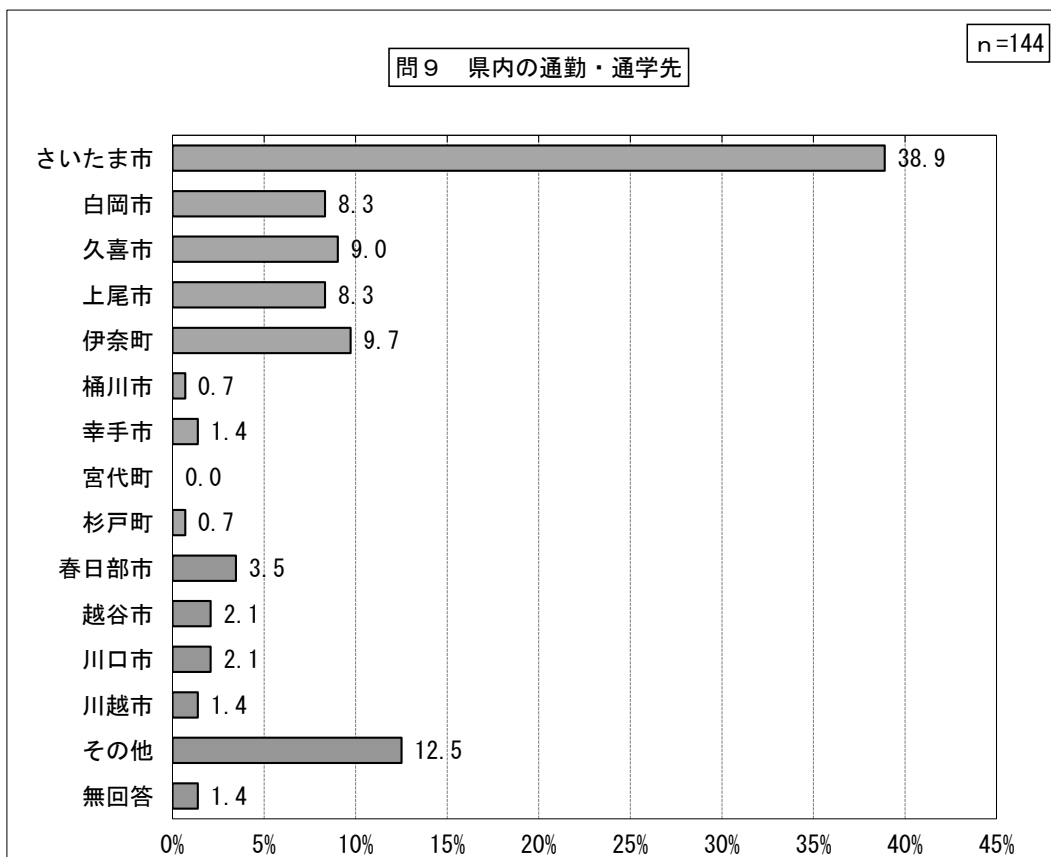


		合計	埼玉県内	東京都	神奈川県	千葉県	栃木県	茨城県
	全体	245	58.8%	33.9%	2.4%	1.6%	0.4%	0.8%
問1 回答者の性別	男性	140	50.0%	38.6%	2.9%	2.9%	0.7%	1.4%
	女性	105	70.5%	27.6%	1.9%	0.0%	0.0%	0.0%
問2 回答者の年齢(平成27年6月1日現在)	10歳代	11	27.3%	45.5%	9.1%	18.2%	0.0%	0.0%
	20歳代	45	55.6%	33.3%	4.4%	2.2%	2.2%	0.0%
	30歳代	49	55.1%	38.8%	4.1%	0.0%	0.0%	2.0%
	40歳代	44	77.3%	18.2%	0.0%	0.0%	0.0%	0.0%
	50歳代	48	58.3%	35.4%	0.0%	2.1%	0.0%	0.0%
	60歳代	38	57.9%	36.8%	2.6%	0.0%	0.0%	2.6%
	70歳代	6	66.7%	33.3%	0.0%	0.0%	0.0%	0.0%
	80歳代以上	0	0.0%	0.0%	0.0%	0.0%	0.0%	0.0%
問3 居住地区(グループ)	蓮田地区	49	57.1%	36.7%	2.0%	0.0%	0.0%	0.0%
	蓮田南地区	52	44.2%	40.4%	1.9%	3.8%	1.9%	3.8%
	黒浜市街地地区	54	50.0%	42.6%	7.4%	0.0%	0.0%	0.0%
	黒浜調整地区	47	63.8%	34.0%	0.0%	0.0%	0.0%	0.0%
	閏戸地区	23	82.6%	13.0%	0.0%	4.3%	0.0%	0.0%
	平野地区	20	85.0%	10.0%	0.0%	5.0%	0.0%	0.0%
問6 現在の就業状況	正社員・正職員	140	57.1%	36.4%	1.4%	1.4%	0.0%	1.4%
	派遣・嘱託・契約社員	34	50.0%	47.1%	2.9%	0.0%	0.0%	0.0%
	パート・アルバイト	37	94.6%	5.4%	0.0%	0.0%	0.0%	0.0%
	自営業及びその家族従事者	8	62.5%	25.0%	0.0%	0.0%	0.0%	0.0%
	農林漁業	1	100.0%	0.0%	0.0%	0.0%	0.0%	0.0%
	学生	25	24.0%	48.0%	12.0%	8.0%	4.0%	0.0%
	家事専業	0	0.0%	0.0%	0.0%	0.0%	0.0%	0.0%
	無職	0	0.0%	0.0%	0.0%	0.0%	0.0%	0.0%
	その他	0	0.0%	0.0%	0.0%	0.0%	0.0%	0.0%
問7 通勤・通学先	市内	0	0.0%	0.0%	0.0%	0.0%	0.0%	0.0%
	市外	245	58.8%	33.9%	2.4%	1.6%	0.4%	0.8%

【問8で、「1. 埼玉県内」に○をつけた方のみ】

問9 県内の通勤・通学先を教えてください。(1つに○)

蓮田市以外の県内での通勤・通学先は「さいたま市」が38.9%と最も多く、次いで「伊奈町」が9.7%などとなっています。



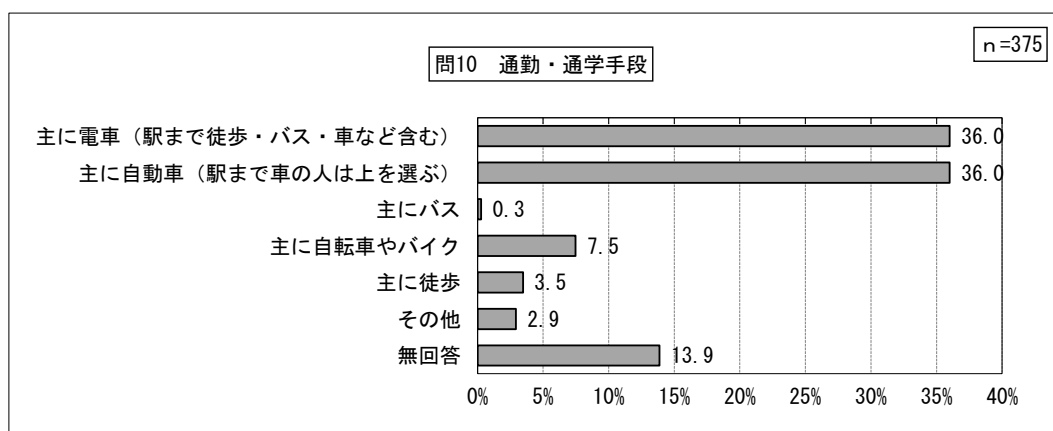
		合計	さいたま市	白岡市	久喜市	上尾市	伊奈町
全体		144	38.9%	8.3%	9.0%	8.3%	9.7%
問1 回答者の性別	男性	70	35.7%	4.3%	8.6%	8.6%	5.7%
	女性	74	41.9%	12.2%	9.5%	8.1%	13.5%
問2 回答者の年齢(平成27年6月1日現在)	10歳代	3	0.0%	0.0%	0.0%	0.0%	0.0%
	20歳代	25	44.0%	4.0%	8.0%	8.0%	4.0%
	30歳代	27	48.1%	7.4%	11.1%	11.1%	3.7%
	40歳代	34	38.2%	5.9%	11.8%	8.8%	11.8%
	50歳代	28	28.6%	14.3%	10.7%	3.6%	14.3%
	60歳代	22	36.4%	13.6%	4.5%	13.6%	18.2%
	70歳代	4	75.0%	0.0%	0.0%	0.0%	0.0%
	80歳代以上	0	0.0%	0.0%	0.0%	0.0%	0.0%
問3 居住地区(グループ)	蓮田地区	28	46.4%	0.0%	14.3%	3.6%	0.0%
	蓮田南地区	23	34.8%	13.0%	8.7%	13.0%	4.3%
	黒浜市街地地区	27	40.7%	11.1%	11.1%	0.0%	22.2%
	黒浜調整地区	30	50.0%	3.3%	6.7%	10.0%	3.3%
	閩戸地区	19	31.6%	21.1%	5.3%	10.5%	21.1%
	平野地区	17	17.6%	5.9%	5.9%	17.6%	11.8%
問6 現在の就業状況	正社員・正職員	80	38.8%	10.0%	8.8%	6.3%	1.3%
	派遣・嘱託・契約社員	17	35.3%	5.9%	5.9%	5.9%	41.2%
	パート・アルバイト	35	42.9%	8.6%	14.3%	11.4%	17.1%
	自営業及びその家族従事者	5	60.0%	0.0%	0.0%	20.0%	0.0%
	農林漁業	1	100.0%	0.0%	0.0%	0.0%	0.0%
	学生	6	0.0%	0.0%	0.0%	16.7%	0.0%
	家事専業	0	0.0%	0.0%	0.0%	0.0%	0.0%
	無職	0	0.0%	0.0%	0.0%	0.0%	0.0%
	その他	0	0.0%	0.0%	0.0%	0.0%	0.0%
問7 通勤・通学先	市内	0	0.0%	0.0%	0.0%	0.0%	0.0%
	市外	144	38.9%	8.3%	9.0%	8.3%	9.7%

		合計	桶川市	幸手市	宮代町	杉戸町	春日部市
全体		144	0.7%	1.4%	0.0%	0.7%	3.5%
問1 回答者の性別	男性	70	1.4%	2.9%	0.0%	0.0%	4.3%
	女性	74	0.0%	0.0%	0.0%	1.4%	2.7%
問2 回答者の年齢(平成27年6月1日現在)	10歳代	3	0.0%	0.0%	0.0%	0.0%	0.0%
	20歳代	25	0.0%	0.0%	0.0%	0.0%	0.0%
	30歳代	27	0.0%	0.0%	0.0%	0.0%	0.0%
	40歳代	34	0.0%	5.9%	0.0%	0.0%	5.9%
	50歳代	28	3.6%	0.0%	0.0%	0.0%	10.7%
	60歳代	22	0.0%	0.0%	0.0%	0.0%	0.0%
	70歳代	4	0.0%	0.0%	0.0%	0.0%	0.0%
	80歳代以上	0	0.0%	0.0%	0.0%	0.0%	0.0%
問3 居住地区(グループ)	蓮田地区	28	0.0%	0.0%	0.0%	3.6%	3.6%
	蓮田南地区	23	0.0%	8.7%	0.0%	0.0%	4.3%
	黒浜市街地地区	27	0.0%	0.0%	0.0%	0.0%	0.0%
	黒浜調整地区	30	0.0%	0.0%	0.0%	0.0%	6.7%
	閩戸地区	19	0.0%	0.0%	0.0%	0.0%	5.3%
	平野地区	17	5.9%	0.0%	0.0%	0.0%	0.0%
問6 現在の就業状況	正社員・正職員	80	1.3%	2.5%	0.0%	1.3%	3.8%
	派遣・嘱託・契約社員	17	0.0%	0.0%	0.0%	0.0%	0.0%
	パート・アルバイト	35	0.0%	0.0%	0.0%	0.0%	5.7%
	自営業及びその家族従事者	5	0.0%	0.0%	0.0%	0.0%	0.0%
	農林漁業	1	0.0%	0.0%	0.0%	0.0%	0.0%
	学生	6	0.0%	0.0%	0.0%	0.0%	0.0%
	家事専業	0	0.0%	0.0%	0.0%	0.0%	0.0%
	無職	0	0.0%	0.0%	0.0%	0.0%	0.0%
	その他	0	0.0%	0.0%	0.0%	0.0%	0.0%
問7 通勤・通学先	市内	0	0.0%	0.0%	0.0%	0.0%	0.0%
	市外	144	0.7%	1.4%	0.0%	0.7%	3.5%

		合計	越谷市	川口市	川越市	その他
全体		144	2.1%	2.1%	1.4%	12.5%
問1 回答者の性別	男性	70	2.9%	4.3%	1.4%	18.6%
	女性	74	1.4%	0.0%	1.4%	6.8%
問2 回答者の年齢(平均)	10歳代	3	0.0%	0.0%	0.0%	100.0%
	20歳代	25	8.0%	0.0%	0.0%	16.0%
	30歳代	27	0.0%	0.0%	7.4%	11.1%
成27年6月1日現在)	40歳代	34	0.0%	2.9%	0.0%	8.8%
	50歳代	28	0.0%	3.6%	0.0%	10.7%
	60歳代	22	4.5%	0.0%	0.0%	9.1%
	70歳代	4	0.0%	25.0%	0.0%	0.0%
	80歳代以上	0	0.0%	0.0%	0.0%	0.0%
問3 居住地区(グループ)	蓮田地区	28	3.6%	3.6%	0.0%	21.4%
	蓮田南地区	23	0.0%	0.0%	0.0%	13.0%
	黒浜市街地地区	27	0.0%	3.7%	0.0%	11.1%
	黒浜調整地区	30	3.3%	3.3%	0.0%	10.0%
	閨戸地区	19	5.3%	0.0%	0.0%	0.0%
	平野地区	17	0.0%	0.0%	11.8%	17.6%
問6 現在の就業状況	正社員・正職員	80	3.8%	3.8%	2.5%	13.8%
	派遣・嘱託・契約社員	17	0.0%	0.0%	0.0%	5.9%
	パート・アルバイト	35	0.0%	0.0%	0.0%	0.0%
	自営業及びその家族従事者	5	0.0%	0.0%	0.0%	20.0%
	農林漁業	1	0.0%	0.0%	0.0%	0.0%
	学生	6	0.0%	0.0%	0.0%	83.3%
	家事専業	0	0.0%	0.0%	0.0%	0.0%
	無職	0	0.0%	0.0%	0.0%	0.0%
その他	0	0.0%	0.0%	0.0%	0.0%	
問7 通勤・通学先	市内	0	0.0%	0.0%	0.0%	0.0%
	市外	144	2.1%	2.1%	1.4%	12.5%

## 問10 通勤・通学手段は何ですか。(1つに○)

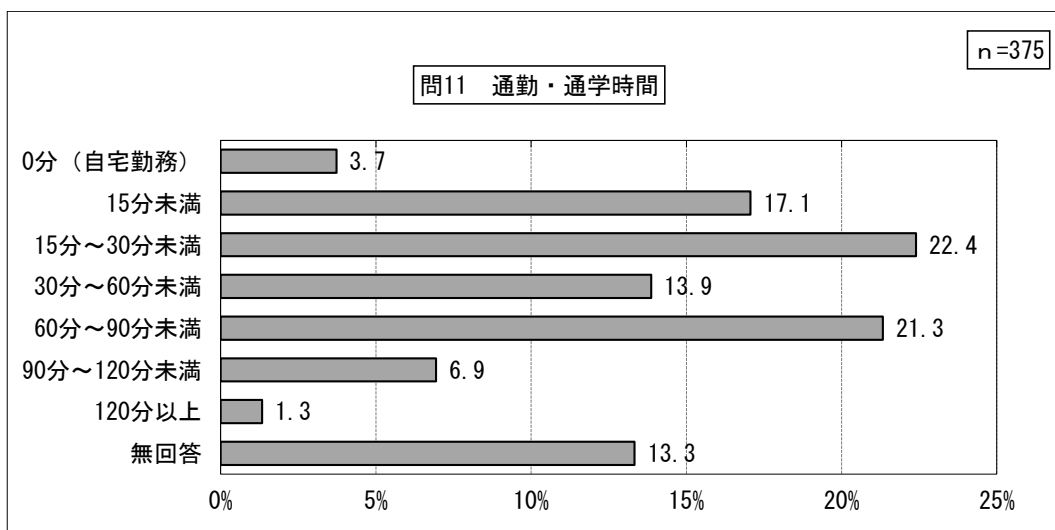
通勤・通学手段は「主に電車（駅まで徒歩・バス・車など含む）」と「主に自動車（駅まで車の人は上を選ぶ）」がそれぞれ 36.0%と最も多く、次いで「主に自転車やバイク」が 7.5%などとなっています。



		合計	主に電車 (駅まで徒歩・バス・車 など含む)	主に自動車 (駅まで車の人は上を 選ぶ)	主にバス	主に自転車や バイク	主に徒歩	その他
全体		375	36.0%	36.0%	0.3%	7.5%	3.5%	2.9%
問1 回答者の性別	男性	184	42.9%	31.0%	0.0%	6.0%	2.2%	3.8%
	女性	190	29.5%	41.1%	0.5%	8.9%	4.2%	2.1%
問2 回答者の年齢(平成27年6月1日現在)	10歳代	14	78.6%	0.0%	0.0%	7.1%	0.0%	0.0%
	20歳代	52	63.5%	21.2%	0.0%	7.7%	3.8%	0.0%
	30歳代	67	32.8%	44.8%	1.5%	4.5%	6.0%	3.0%
	40歳代	68	22.1%	60.3%	0.0%	7.4%	1.5%	1.5%
	50歳代	83	26.5%	34.9%	0.0%	10.8%	4.8%	4.8%
	60歳代	62	37.1%	35.5%	0.0%	8.1%	0.0%	3.2%
	70歳代	20	30.0%	5.0%	0.0%	0.0%	10.0%	5.0%
	80歳代以上	1	0.0%	0.0%	0.0%	0.0%	0.0%	0.0%
問3 居住地区(グループ)	蓮田地区	76	40.8%	27.6%	0.0%	9.2%	2.6%	5.3%
	蓮田南地区	76	39.5%	27.6%	1.3%	7.9%	6.6%	2.6%
	黒浜市街地地区	78	44.9%	38.5%	0.0%	6.4%	0.0%	2.6%
	黒浜調整地区	77	33.8%	37.7%	0.0%	3.9%	2.6%	3.9%
	閏戸地区	36	19.4%	44.4%	0.0%	13.9%	5.6%	0.0%
	平野地区	29	20.7%	58.6%	0.0%	6.9%	6.9%	0.0%
問7 通勤・通学先	正社員・正職員	170	41.8%	42.4%	0.0%	5.9%	2.4%	1.2%
	派遣・嘱託・契約社員	41	53.7%	24.4%	2.4%	4.9%	2.4%	2.4%
	パート・アルバイト	91	16.5%	49.5%	0.0%	13.2%	4.4%	0.0%
	自営業及びその家族従事者	37	5.4%	21.6%	0.0%	2.7%	5.4%	21.6%
	農林漁業	7	14.3%	0.0%	0.0%	0.0%	28.6%	0.0%
	学生	29	82.8%	0.0%	0.0%	10.3%	0.0%	0.0%
	家事専業	0	0.0%	0.0%	0.0%	0.0%	0.0%	0.0%
	無職	0	0.0%	0.0%	0.0%	0.0%	0.0%	0.0%
	その他	0	0.0%	0.0%	0.0%	0.0%	0.0%	0.0%
問7 通勤・通学先	市内	90	4.4%	43.3%	0.0%	21.1%	12.2%	11.1%
	市外	245	52.2%	37.6%	0.4%	3.7%	0.8%	0.0%

### 問11 通勤・通学時間は何分ですか。(1つに○)

通勤・通学時間は「15分～30分未満」が22.4%と最も多く、次いで「60分～90分」が21.3%、「15分未満」が17.1%などとなっています。

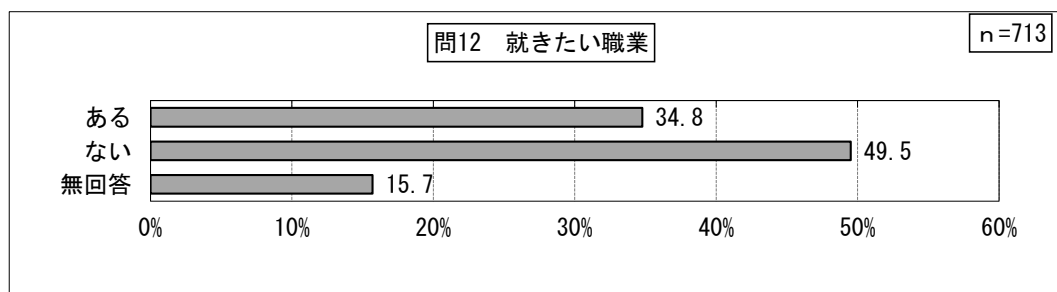


		合計	0分 (自宅勤務)	15分 未満	15分 ～30 分未 満	30分 ～60 分未 満	60分 ～90 分未 満	90分 ～120 分未 満	120分 以上
全体		375	3.7%	17.1%	22.4%	13.9%	21.3%	6.9%	1.3%
問1 回答者の性別	男性	184	4.9%	6.0%	19.0%	19.6%	27.2%	9.2%	1.1%
	女性	190	2.6%	27.4%	25.8%	8.4%	15.8%	4.7%	1.6%
問2 回答者の年齢(平成27年6月1日現在)	10歳代	14	0.0%	0.0%	7.1%	7.1%	35.7%	21.4%	14.3%
	20歳代	52	0.0%	3.8%	26.9%	19.2%	30.8%	15.4%	0.0%
	30歳代	67	3.0%	19.4%	28.4%	13.4%	22.4%	6.0%	0.0%
	40歳代	68	2.9%	30.9%	22.1%	19.1%	13.2%	4.4%	1.5%
	50歳代	83	6.0%	21.7%	22.9%	6.0%	19.3%	4.8%	1.2%
	60歳代	62	3.2%	14.5%	21.0%	14.5%	24.2%	4.8%	1.6%
	70歳代	20	10.0%	5.0%	10.0%	15.0%	15.0%	0.0%	0.0%
	80歳代以上	1	0.0%	0.0%	0.0%	0.0%	0.0%	0.0%	0.0%
問3 居住地区(グループ)	蓮田地区	76	5.3%	15.8%	15.8%	21.1%	22.4%	5.3%	0.0%
	蓮田南地区	76	2.6%	15.8%	19.7%	11.8%	26.3%	9.2%	0.0%
	黒浜市街地地区	78	2.6%	19.2%	19.2%	12.8%	21.8%	11.5%	5.1%
	黒浜調整地区	77	6.5%	18.2%	19.5%	9.1%	23.4%	6.5%	0.0%
	閏戸地区	36	2.8%	11.1%	41.7%	13.9%	8.3%	2.8%	2.8%
	平野地区	29	0.0%	20.7%	41.4%	17.2%	17.2%	0.0%	0.0%
問6 現在の就業状況	正社員・正職員	170	1.2%	12.9%	25.3%	18.2%	28.2%	7.1%	1.2%
	派遣・嘱託・契約社員	41	2.4%	4.9%	19.5%	19.5%	34.1%	9.8%	0.0%
	パート・アルバイト	91	1.1%	37.4%	31.9%	6.6%	5.5%	0.0%	1.1%
	自営業及びその家族従事者	37	27.0%	13.5%	2.7%	8.1%	8.1%	0.0%	0.0%
	農林漁業	7	0.0%	14.3%	14.3%	14.3%	0.0%	0.0%	0.0%
	学生	29	0.0%	0.0%	6.9%	10.3%	34.5%	34.5%	6.9%
	家事専業	0	0.0%	0.0%	0.0%	0.0%	0.0%	0.0%	0.0%
	無職	0	0.0%	0.0%	0.0%	0.0%	0.0%	0.0%	0.0%
	その他	0	0.0%	0.0%	0.0%	0.0%	0.0%	0.0%	0.0%
	問7 通勤・通学先	市内	90	13.3%	51.1%	23.3%	1.1%	2.2%	1.1%
市外		245	0.0%	6.9%	24.9%	20.4%	31.0%	10.2%	1.6%

## 2 地方における安定した雇用を創出する

問 12 あなたは、就きたいと考えている職業はありますか。すでに就職されている方も、今の職業にとらわれずにお答えください。(1つに○)

就きたい職業は「ある」が34.8%、「ない」が49.5%となっています。



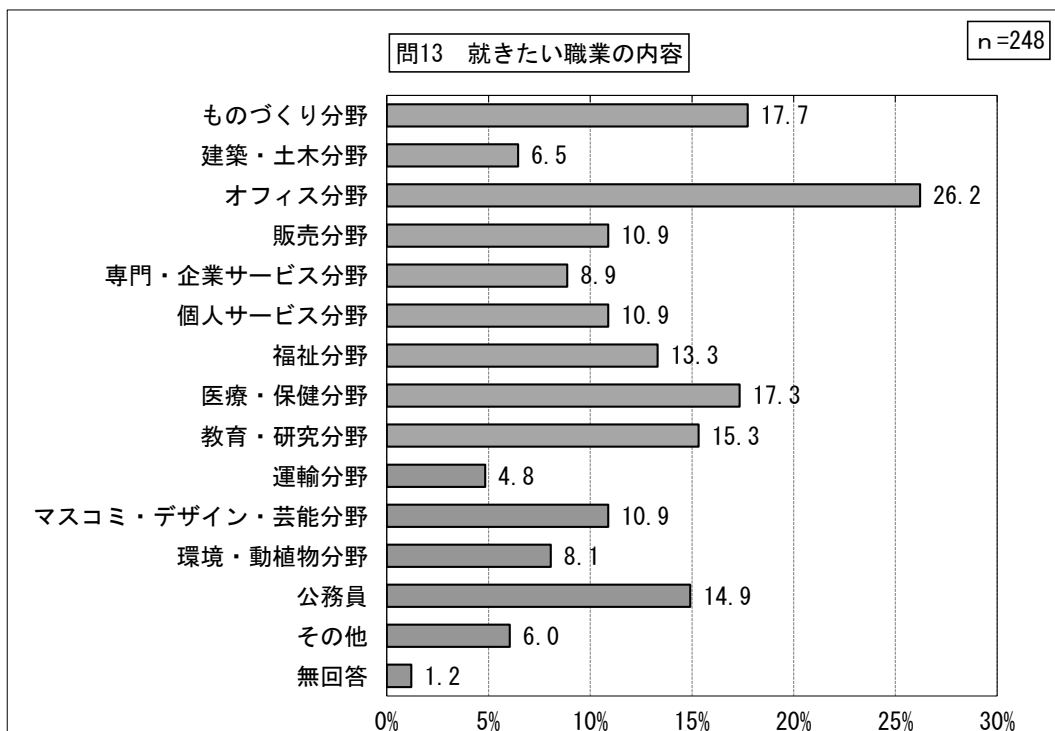
		合計	ある	ない
全体		713	34.8%	49.5%
問1 回答者の性別	男性	325	32.0%	49.5%
	女性	383	37.3%	50.1%
問2 回答者の年齢(平成27年6月1日現在)	10歳代	15	80.0%	20.0%
	20歳代	64	71.9%	28.1%
	30歳代	92	56.5%	39.1%
	40歳代	90	58.9%	35.6%
	50歳代	95	41.1%	58.9%
	60歳代	139	24.5%	65.5%
	70歳代	144	4.9%	59.7%
	80歳代以上	61	0.0%	45.9%
問3 居住地区(グループ)	蓮田地区	138	36.2%	49.3%
	蓮田南地区	156	35.3%	48.7%
	黒浜市街地地区	155	32.3%	54.8%
	黒浜調整地区	139	31.7%	49.6%
	閨戸地区	61	39.3%	42.6%
	平野地区	57	40.4%	50.9%
問6 現在の就業状況	正社員・正職員	170	55.9%	40.6%
	派遣・嘱託・契約社員	41	43.9%	51.2%
	パート・アルバイト	91	47.3%	51.6%
	自営業及びその家族従事者	37	27.0%	67.6%
	農林漁業	7	42.9%	57.1%
	学生	29	79.3%	20.7%
	家事専業	113	31.0%	52.2%
	無職	187	7.0%	58.8%
	その他	24	29.2%	41.7%
問7 通勤・通学先	市内	90	55.6%	42.2%
	市外	245	53.5%	43.7%



【問 12 で、「1. ある」に○をつけた方のみ】

問 13 あなたが就きたいと考える職業はどのような内容ですか。(3つまで○)

就きたい職業は「オフィス分野」が 26.2%と最も多く、次いで「ものづくり分野」が 17.7%、「医療・保健分野」が 17.3%などとなっています。



		合計	ものづくり 分野	建築・土木 分野	オフィス分 野	販売分野	専門・企業 サービス 分野
全体		248	17.7%	6.5%	26.2%	10.9%	8.9%
問1 回答者の 性別	男性	104	26.9%	15.4%	20.2%	11.5%	6.7%
	女性	143	11.2%	0.0%	30.8%	10.5%	10.5%
問2 回答者の 年齢(平成 27 年 6 月 1 日現 在)	10 歳代	12	8.3%	0.0%	33.3%	8.3%	8.3%
	20 歳代	46	13.0%	6.5%	32.6%	13.0%	13.0%
	30 歳代	52	21.2%	5.8%	30.8%	11.5%	7.7%
	40 歳代	53	18.9%	5.7%	28.3%	9.4%	9.4%
	50 歳代	39	15.4%	7.7%	17.9%	12.8%	10.3%
	60 歳代	34	17.6%	2.9%	17.6%	2.9%	5.9%
	70 歳代	7	28.6%	28.6%	14.3%	28.6%	0.0%
	80 歳代以上	0	0.0%	0.0%	0.0%	0.0%	0.0%
問3 居住地区 (グループ)	蓮田地区	50	12.0%	6.0%	28.0%	4.0%	12.0%
	蓮田南地区	55	16.4%	5.5%	23.6%	18.2%	12.7%
	黒浜市街地地区	50	18.0%	10.0%	36.0%	4.0%	8.0%
	黒浜調整地区	44	18.2%	2.3%	15.9%	9.1%	4.5%
	閨戸地区	24	16.7%	8.3%	20.8%	16.7%	4.2%
	平野地区	23	30.4%	8.7%	34.8%	21.7%	8.7%
問6 現在の就 業状況	正社員・正職員	95	15.8%	12.6%	18.9%	7.4%	6.3%
	派遣・嘱託・契約社員	18	22.2%	0.0%	44.4%	11.1%	16.7%
	パート・アルバイト	43	20.9%	2.3%	20.9%	9.3%	4.7%
	自営業及びその家族従事者	10	10.0%	10.0%	20.0%	0.0%	20.0%
	農林漁業	3	66.7%	0.0%	0.0%	0.0%	0.0%
	学生	23	17.4%	0.0%	34.8%	17.4%	13.0%
	家事専業	35	11.4%	0.0%	42.9%	17.1%	11.4%
	無職	13	15.4%	15.4%	30.8%	23.1%	7.7%
その他	7	28.6%	0.0%	0.0%	14.3%	14.3%	
問7 通勤・通 学先	市内	50	20.0%	2.0%	14.0%	6.0%	8.0%
	市外	131	16.8%	9.2%	29.0%	9.9%	9.2%

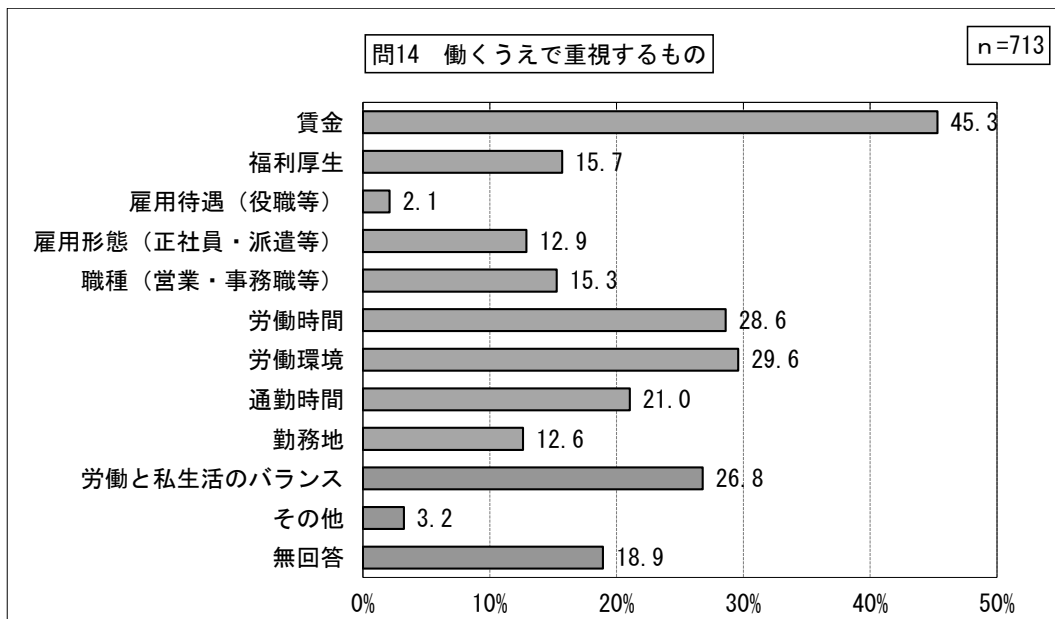
		合計	個人サー ビス分野	福祉分野	医療・保健 分野	教育・研究 分野	運輸分野
全体		248	10.9%	13.3%	17.3%	15.3%	4.8%
問1 回答者の 性別	男性	104	8.7%	8.7%	11.5%	8.7%	10.6%
	女性	143	12.6%	16.8%	21.7%	20.3%	0.7%
問2 回答者の 年齢(平成 27 年 6 月 1 日現 在)	10 歳代	12	0.0%	8.3%	16.7%	33.3%	8.3%
	20 歳代	46	10.9%	8.7%	23.9%	19.6%	2.2%
	30 歳代	52	9.6%	19.2%	21.2%	15.4%	5.8%
	40 歳代	53	9.4%	11.3%	15.1%	5.7%	7.5%
	50 歳代	39	23.1%	15.4%	12.8%	17.9%	5.1%
	60 歳代	34	8.8%	14.7%	17.6%	20.6%	2.9%
	70 歳代	7	0.0%	14.3%	0.0%	0.0%	0.0%
	80 歳代以上	0	0.0%	0.0%	0.0%	0.0%	0.0%
問3 居住地区 (グループ)	蓮田地区	50	12.0%	12.0%	22.0%	12.0%	4.0%
	蓮田南地区	55	14.5%	10.9%	9.1%	20.0%	3.6%
	黒浜市街地地区	50	12.0%	18.0%	14.0%	14.0%	2.0%
	黒浜調整地区	44	11.4%	15.9%	15.9%	11.4%	11.4%
	閨戸地区	24	8.3%	8.3%	20.8%	20.8%	0.0%
	平野地区	23	0.0%	13.0%	34.8%	17.4%	8.7%
問6 現在の就 業状況	正社員・正職員	95	10.5%	8.4%	20.0%	14.7%	8.4%
	派遣・嘱託・契約社員	18	0.0%	5.6%	27.8%	11.1%	5.6%
	パート・アルバイト	43	16.3%	23.3%	9.3%	14.0%	0.0%
	自営業及びその家族従事者	10	30.0%	0.0%	10.0%	20.0%	0.0%

	農林漁業	3	0.0%	0.0%	33.3%	0.0%	33.3%
	学生	23	8.7%	13.0%	26.1%	17.4%	4.3%
	家事専業	35	11.4%	17.1%	17.1%	17.1%	0.0%
	無職	13	0.0%	30.8%	7.7%	15.4%	0.0%
	その他	7	14.3%	14.3%	0.0%	28.6%	14.3%
問7 通勤・通 学先	市内	50	10.0%	20.0%	22.0%	14.0%	6.0%
	市外	131	10.7%	9.2%	16.8%	14.5%	6.1%

		合計	マスコミ・ デザイン・ 芸能分野	環境・動植 物分野	公務員	その他
全体		248	10.9%	8.1%	14.9%	6.0%
問1 回答者の 性別	男性	104	10.6%	14.4%	16.3%	6.7%
	女性	143	10.5%	2.8%	13.3%	5.6%
問2 回答者の 年齢(平成27 年6月1日現 在)	10歳代	12	16.7%	0.0%	16.7%	0.0%
	20歳代	46	17.4%	8.7%	26.1%	4.3%
	30歳代	52	21.2%	7.7%	11.5%	0.0%
	40歳代	53	7.5%	1.9%	5.7%	5.7%
	50歳代	39	2.6%	10.3%	10.3%	5.1%
	60歳代	34	2.9%	11.8%	20.6%	17.6%
	70歳代	7	0.0%	28.6%	14.3%	28.6%
	80歳代以上	0	0.0%	0.0%	0.0%	0.0%
問3 居住地区 (グループ)	蓮田地区	50	16.0%	12.0%	20.0%	4.0%
	蓮田南地区	55	18.2%	9.1%	9.1%	5.5%
	黒浜市街地地区	50	4.0%	4.0%	18.0%	8.0%
	黒浜調整地区	44	11.4%	11.4%	13.6%	9.1%
	閨戸地区	24	0.0%	4.2%	12.5%	4.2%
	平野地区	23	8.7%	0.0%	17.4%	4.3%
問6 現在の就 業状況	正社員・正職員	95	11.6%	8.4%	18.9%	3.2%
	派遣・嘱託・契約社員	18	11.1%	5.6%	22.2%	11.1%
	パート・アルバイト	43	7.0%	4.7%	7.0%	9.3%
	自営業及びその家族従事者	10	10.0%	20.0%	20.0%	20.0%
	農林漁業	3	0.0%	100.0%	33.3%	0.0%
	学生	23	13.0%	4.3%	17.4%	0.0%
	家事専業	35	17.1%	2.9%	8.6%	0.0%
	無職	13	0.0%	7.7%	15.4%	23.1%
	その他	7	14.3%	14.3%	0.0%	14.3%
問7 通勤・通 学先	市内	50	8.0%	8.0%	12.0%	6.0%
	市外	131	11.5%	7.6%	19.8%	4.6%

### 問14 あなたが働くうえで重視するものは何ですか。(3つまで○)

働く上で重視するものは「賃金」が45.3%と最も多く、次いで「労働環境」が29.6%、「労働時間」が28.6%などとなっています。

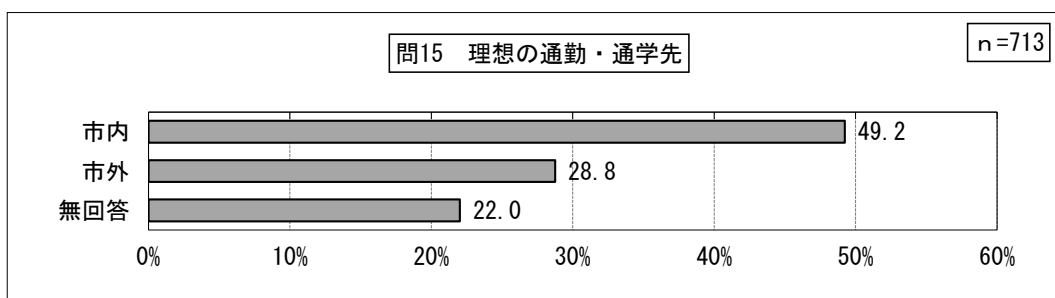


		合計	賃金	福利厚生	雇用待遇	雇用形態	職種
全体		713	45.3%	15.7%	2.1%	12.9%	15.3%
問1 回答者の性別	男性	325	44.9%	16.9%	2.8%	16.3%	16.0%
	女性	383	45.7%	14.6%	1.6%	9.7%	14.6%
問2 回答者の年齢(平成27年6月1日現在)	10歳代	15	60.0%	13.3%	0.0%	20.0%	33.3%
	20歳代	64	57.8%	32.8%	7.8%	14.1%	21.9%
	30歳代	92	64.1%	18.5%	0.0%	16.3%	17.4%
	40歳代	90	56.7%	14.4%	2.2%	24.4%	22.2%
	50歳代	95	63.2%	21.1%	1.1%	10.5%	20.0%
	60歳代	139	41.0%	11.5%	2.9%	12.2%	8.6%
	70歳代	144	20.8%	11.8%	0.7%	7.6%	11.8%
	80歳代以上	61	21.3%	6.6%	0.0%	6.6%	6.6%
問3 居住地区(グループ)	蓮田地区	138	47.8%	14.5%	2.2%	13.0%	18.1%
	蓮田南地区	156	42.9%	10.9%	1.3%	14.7%	18.6%
	黒浜市街地地区	155	45.8%	19.4%	1.3%	11.6%	14.8%
	黒浜調整地区	139	46.8%	12.9%	2.2%	11.5%	12.2%
	閏戸地区	61	44.3%	21.3%	3.3%	18.0%	13.1%
	平野地区	57	40.4%	21.1%	1.8%	8.8%	12.3%
問6 現在の就業状況	正社員・正職員	170	71.2%	22.4%	4.7%	27.6%	20.0%
	派遣・嘱託・契約社員	41	58.5%	19.5%	2.4%	7.3%	19.5%
	パート・アルバイト	91	52.7%	11.0%	1.1%	3.3%	15.4%
	自営業及びその家族従事者	37	48.6%	13.5%	5.4%	2.7%	8.1%
	農林漁業	7	42.9%	14.3%	0.0%	28.6%	0.0%
	学生	29	58.6%	24.1%	3.4%	20.7%	24.1%
	家事専業	113	40.7%	12.4%	0.9%	8.8%	12.4%
	無職	187	21.4%	12.8%	0.5%	9.6%	12.8%
	その他	24	20.8%	12.5%	0.0%	0.0%	20.8%
問7 通勤・通学先	市内	90	52.2%	17.8%	1.1%	10.0%	14.4%
	市外	245	64.5%	20.8%	3.3%	21.2%	20.0%

		合計	労働時間	労働環境	通勤時間	勤務地	労働と私生活のバランス
全体		713	28.6%	29.6%	21.0%	12.6%	26.8%
問1 回答者の性別	男性	325	24.0%	29.5%	15.4%	12.9%	23.4%
	女性	383	32.6%	30.0%	25.8%	12.5%	29.8%
問2 回答者の年齢(平成27年6月1日現在)	10歳代	15	6.7%	33.3%	13.3%	33.3%	40.0%
	20歳代	64	31.3%	50.0%	23.4%	18.8%	28.1%
	30歳代	92	39.1%	43.5%	16.3%	13.0%	37.0%
	40歳代	90	38.9%	35.6%	27.8%	12.2%	40.0%
	50歳代	95	38.9%	41.1%	37.9%	10.5%	25.3%
	60歳代	139	34.5%	26.6%	23.7%	12.9%	29.5%
	70歳代	144	12.5%	13.2%	14.6%	10.4%	16.0%
	80歳代以上	61	11.5%	4.9%	1.6%	8.2%	11.5%
問3 居住地区(グループ)	蓮田地区	138	32.6%	31.2%	18.1%	12.3%	26.8%
	蓮田南地区	156	27.6%	30.1%	19.9%	9.6%	27.6%
	黒浜市街地地区	155	28.4%	29.0%	20.0%	12.9%	27.1%
	黒浜調整地区	139	24.5%	33.1%	23.7%	14.4%	28.8%
	閏戸地区	61	26.2%	24.6%	24.6%	13.1%	19.7%
	平野地区	57	35.1%	26.3%	22.8%	15.8%	28.1%
問6 現在の就業状況	正社員・正職員	170	30.0%	42.4%	22.4%	10.0%	25.3%
	派遣・嘱託・契約社員	41	43.9%	41.5%	39.0%	14.6%	24.4%
	パート・アルバイト	91	48.4%	41.8%	33.0%	15.4%	40.7%
	自営業及びその家族従事者	37	29.7%	21.6%	16.2%	5.4%	45.9%
	農林漁業	7	28.6%	14.3%	0.0%	14.3%	28.6%
	学生	29	20.7%	41.4%	10.3%	24.1%	34.5%
	家事専業	113	36.3%	27.4%	32.7%	11.5%	30.1%
	無職	187	12.3%	16.0%	8.6%	12.8%	17.1%
	その他	24	29.2%	8.3%	8.3%	25.0%	20.8%
問7 通勤・通学先	市内	90	47.8%	41.1%	26.7%	11.1%	28.9%
	市外	245	30.6%	41.6%	22.4%	12.7%	33.9%

問15 あなたが理想とする、通勤・通学先を教えてください。(1つに○)

理想の通勤・通学先は「市内」が49.2%、「市外」が28.8%となっています。

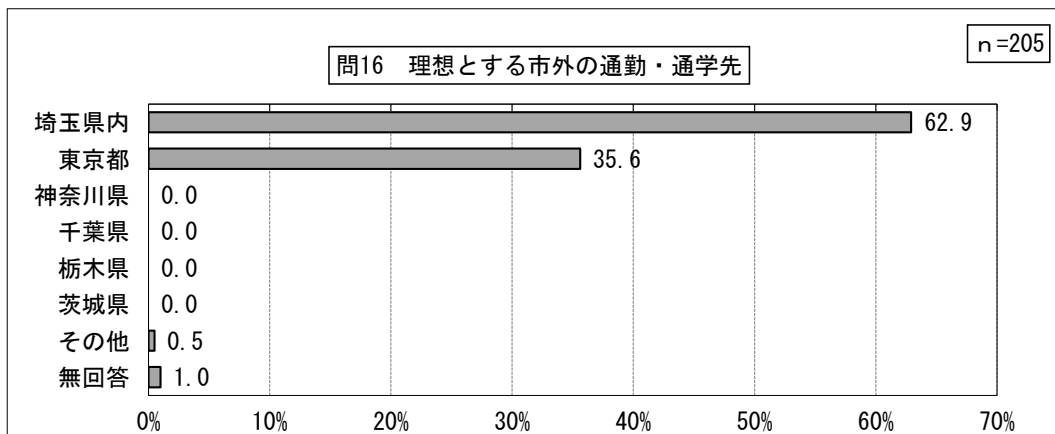


		合計	市内	市外
全体		713	49.2%	28.8%
問1 回答者の性別	男性	325	40.6%	35.4%
	女性	383	56.7%	23.2%
問2 回答者の年齢(平成27年6月1日現在)	10歳代	15	26.7%	73.3%
	20歳代	64	45.3%	53.1%
	30歳代	92	67.4%	30.4%
	40歳代	90	61.1%	36.7%
	50歳代	95	61.1%	33.7%
	60歳代	139	58.3%	24.5%
	70歳代	144	31.3%	14.6%
	80歳代以上	61	23.0%	8.2%
問3 居住地区(グループ)	蓮田地区	138	47.1%	32.6%
	蓮田南地区	156	46.8%	28.2%
	黒浜市街地地区	155	56.1%	24.5%
	黒浜調整地区	139	46.8%	28.8%
	閨戸地区	61	50.8%	29.5%
	平野地区	57	49.1%	29.8%
問6 現在の就業状況	正社員・正職員	170	50.6%	48.2%
	派遣・嘱託・契約社員	41	43.9%	53.7%
	パート・アルバイト	91	79.1%	18.7%
	自営業及びその家族従事者	37	62.2%	24.3%
	農林漁業	7	57.1%	14.3%
	学生	29	20.7%	75.9%
	家事専業	113	61.9%	15.9%
	無職	187	32.6%	15.5%
問7 通勤・通学先	市内	90	80.0%	16.7%
	市外	245	45.3%	52.2%

【問 15 で、「2. 市外」に○をつけた方のみ】

問 16 あなたが理想とする、市外の通勤・通学先を教えてください。(1つに○)

市外での理想の通勤・通学先は「埼玉県内」が 62.9%と最も多く、次いで「東京都」が 35.6%などとなっています。

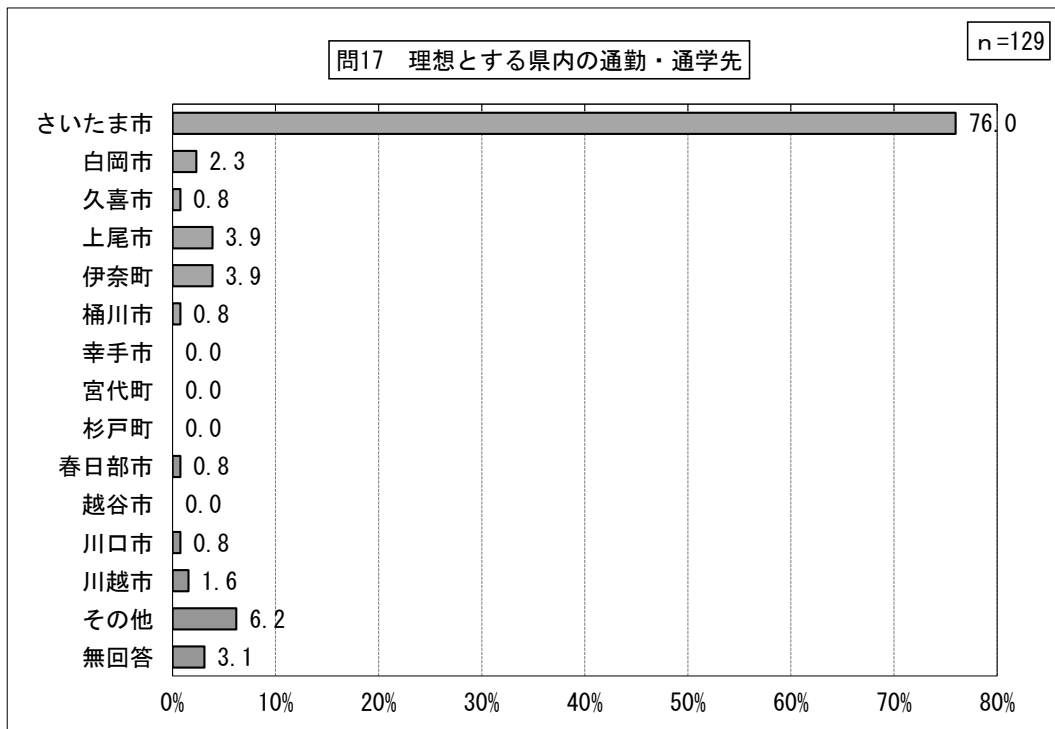


		合計	埼玉 県内	東京 都	神奈 川県	千葉 県	栃木 県	茨城 県	その 他
全体		205	62.9%	35.6%	0.0%	0.0%	0.0%	0.0%	0.5%
問1 回答者の性別	男性	115	61.7%	36.5%	0.0%	0.0%	0.0%	0.0%	0.9%
	女性	89	64.0%	34.8%	0.0%	0.0%	0.0%	0.0%	0.0%
問2 回答者の年齢(平成27年6月1日現在)	10歳代	11	63.6%	36.4%	0.0%	0.0%	0.0%	0.0%	0.0%
	20歳代	34	52.9%	44.1%	0.0%	0.0%	0.0%	0.0%	0.0%
	30歳代	28	64.3%	35.7%	0.0%	0.0%	0.0%	0.0%	0.0%
	40歳代	33	75.8%	24.2%	0.0%	0.0%	0.0%	0.0%	0.0%
	50歳代	32	62.5%	34.4%	0.0%	0.0%	0.0%	0.0%	3.1%
	60歳代	34	67.6%	32.4%	0.0%	0.0%	0.0%	0.0%	0.0%
	70歳代	21	61.9%	38.1%	0.0%	0.0%	0.0%	0.0%	0.0%
	80歳代以上	5	60.0%	40.0%	0.0%	0.0%	0.0%	0.0%	0.0%
問3 居住地区(グループ)	蓮田地区	45	55.6%	44.4%	0.0%	0.0%	0.0%	0.0%	0.0%
	蓮田南地区	44	61.4%	38.6%	0.0%	0.0%	0.0%	0.0%	0.0%
	黒浜市街地地区	38	47.4%	50.0%	0.0%	0.0%	0.0%	0.0%	0.0%
	黒浜調整地区	40	65.0%	32.5%	0.0%	0.0%	0.0%	0.0%	2.5%
	閩戸地区	18	83.3%	16.7%	0.0%	0.0%	0.0%	0.0%	0.0%
	平野地区	17	94.1%	5.9%	0.0%	0.0%	0.0%	0.0%	0.0%
問6 現在の就業状況	正社員・正職員	82	63.4%	35.4%	0.0%	0.0%	0.0%	0.0%	0.0%
	派遣・嘱託・契約社員	22	63.6%	36.4%	0.0%	0.0%	0.0%	0.0%	0.0%
	パート・アルバイト	17	76.5%	23.5%	0.0%	0.0%	0.0%	0.0%	0.0%
	自営業及びその家族従事者	9	44.4%	44.4%	0.0%	0.0%	0.0%	0.0%	11.1%
	農林漁業	1	0.0%	100.0%	0.0%	0.0%	0.0%	0.0%	0.0%
	学生	22	40.9%	54.5%	0.0%	0.0%	0.0%	0.0%	0.0%
	家事専業	18	77.8%	22.2%	0.0%	0.0%	0.0%	0.0%	0.0%
	無職	29	69.0%	31.0%	0.0%	0.0%	0.0%	0.0%	0.0%
	その他	4	50.0%	50.0%	0.0%	0.0%	0.0%	0.0%	0.0%
問7 通勤・通学先	市内	15	40.0%	53.3%	0.0%	0.0%	0.0%	0.0%	6.7%
	市外	128	61.7%	37.5%	0.0%	0.0%	0.0%	0.0%	0.0%

【問 16 で、「1. 埼玉県内」に○をつけた方のみ】

問 17 あなたが理想とする、県内の通勤・通学先を教えてください。(1つに○)

県内での理想の通勤・通学先は「さいたま市」が 76.0%と最も多く、次いで「上尾市」と「伊奈町」がそれぞれ 3.9%などとなっています。



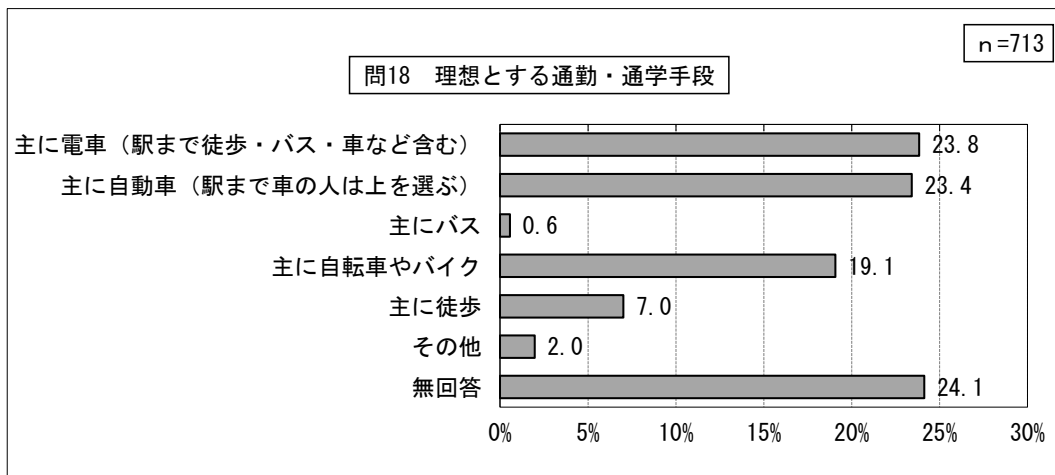


		合計	さいたま市	白岡市	久喜市	上尾市	伊奈町
全体		129	76.0%	2.3%	0.8%	3.9%	3.9%
問1 回答者の性別	男性	71	71.8%	1.4%	0.0%	5.6%	0.0%
	女性	57	80.7%	3.5%	1.8%	1.8%	8.8%
問2 回答者の年齢(平成27年6月1日現在)	10歳代	7	71.4%	14.3%	0.0%	14.3%	0.0%
	20歳代	18	72.2%	0.0%	0.0%	11.1%	0.0%
	30歳代	18	83.3%	0.0%	0.0%	5.6%	0.0%
	40歳代	25	76.0%	0.0%	0.0%	0.0%	8.0%
	50歳代	20	65.0%	5.0%	0.0%	5.0%	5.0%
	60歳代	23	82.6%	0.0%	0.0%	0.0%	8.7%
	70歳代	13	76.9%	7.7%	0.0%	0.0%	0.0%
	80歳代以上	3	100.0%	0.0%	0.0%	0.0%	0.0%
問3 居住地区(グループ)	蓮田地区	25	88.0%	0.0%	0.0%	0.0%	0.0%
	蓮田南地区	27	77.8%	0.0%	0.0%	0.0%	0.0%
	黒浜市街地地区	18	83.3%	0.0%	0.0%	0.0%	5.6%
	黒浜調整地区	26	80.8%	3.8%	3.8%	7.7%	0.0%
	閩戸地区	15	53.3%	13.3%	0.0%	6.7%	13.3%
	平野地区	16	56.3%	0.0%	0.0%	12.5%	12.5%
問6 現在の就業状況	正社員・正職員	52	75.0%	0.0%	0.0%	3.8%	0.0%
	派遣・嘱託・契約社員	14	50.0%	0.0%	7.1%	7.1%	21.4%
	パート・アルバイト	13	53.8%	7.7%	0.0%	7.7%	15.4%
	自営業及びその家族従事者	4	100.0%	0.0%	0.0%	0.0%	0.0%
	農林漁業	0	0.0%	0.0%	0.0%	0.0%	0.0%
	学生	9	77.8%	11.1%	0.0%	0.0%	0.0%
	家事専業	14	100.0%	0.0%	0.0%	0.0%	0.0%
	無職	20	90.0%	5.0%	0.0%	0.0%	0.0%
	その他	2	50.0%	0.0%	0.0%	50.0%	0.0%
問7 通勤・通学先	市内	6	50.0%	0.0%	0.0%	0.0%	0.0%
	市外	79	70.9%	2.5%	0.0%	5.1%	6.3%

		合計	越谷市	川口市	川越市	その他
全体		129	0.0%	0.8%	1.6%	6.2%
問1 回答者の性別	男性	71	0.0%	1.4%	1.4%	9.9%
	女性	57	0.0%	0.0%	1.8%	1.8%
問2 回答者の年齢(平成27年6月1日現在)	10歳代	7	0.0%	0.0%	0.0%	0.0%
	20歳代	18	0.0%	0.0%	5.6%	5.6%
	30歳代	18	0.0%	0.0%	0.0%	11.1%
	40歳代	25	0.0%	0.0%	0.0%	8.0%
	50歳代	20	0.0%	0.0%	5.0%	5.0%
	60歳代	23	0.0%	0.0%	0.0%	8.7%
	70歳代	13	0.0%	7.7%	0.0%	0.0%
	80歳代以上	3	0.0%	0.0%	0.0%	0.0%
問3 居住地区(グループ)	蓮田地区	25	0.0%	0.0%	0.0%	8.0%
	蓮田南地区	27	0.0%	3.7%	7.4%	3.7%
	黒浜市街地地区	18	0.0%	0.0%	0.0%	11.1%
	黒浜調整地区	26	0.0%	0.0%	0.0%	3.8%
	閩戸地区	15	0.0%	0.0%	0.0%	13.3%
	平野地区	16	0.0%	0.0%	0.0%	0.0%
問6 現在の就業状況	正社員・正職員	52	0.0%	0.0%	3.8%	9.6%
	派遣・嘱託・契約社員	14	0.0%	0.0%	0.0%	14.3%
	パート・アルバイト	13	0.0%	7.7%	0.0%	7.7%
	自営業及びその家族従事者	4	0.0%	0.0%	0.0%	0.0%
	農林漁業	0	0.0%	0.0%	0.0%	0.0%
	学生	9	0.0%	0.0%	0.0%	0.0%
	家事専業	14	0.0%	0.0%	0.0%	0.0%
	無職	20	0.0%	0.0%	0.0%	0.0%
	その他	2	0.0%	0.0%	0.0%	0.0%
問7 通勤・通学先	市内	6	0.0%	0.0%	16.7%	0.0%
	市外	79	0.0%	0.0%	1.3%	10.1%

問18 あなたが理想とする、通勤・通学手段は何ですか。(1つに○)

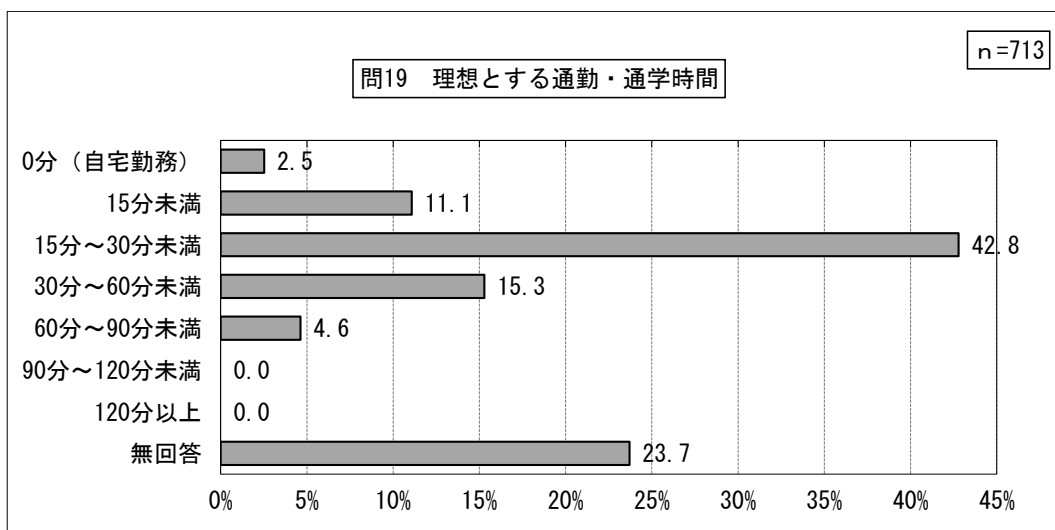
理想とする通勤・通学手段は「主に電車（駅まで徒歩・バス・車など含む）」が 23.8%と最も多く、次いで「主に自動車（駅まで車の人は上を選ぶ）」が 23.4%、「主に自転車やバイク」が 19.1%などとなっています。



		合計	主に電車 (駅まで徒歩・バス・車 など含む)	主に自動車 (駅まで車の人は上を 選ぶ)	主にバス	主に自転車や バイク	主に徒歩	その他
全体		713	23.8%	23.4%	0.6%	19.1%	7.0%	2.0%
問1 回答者の性別	男性	325	29.5%	19.7%	0.6%	15.7%	6.5%	2.2%
	女性	383	19.1%	26.9%	0.5%	21.7%	7.3%	1.8%
問2 回答者の年齢(平成27年6月1日現在)	10歳代	15	26.7%	40.0%	6.7%	13.3%	0.0%	0.0%
	20歳代	64	40.6%	26.6%	0.0%	20.3%	7.8%	1.6%
	30歳代	92	20.7%	33.7%	0.0%	28.3%	9.8%	3.3%
	40歳代	90	18.9%	44.4%	0.0%	23.3%	5.6%	2.2%
	50歳代	95	26.3%	34.7%	1.1%	23.2%	5.3%	2.1%
	60歳代	139	28.1%	19.4%	0.7%	20.9%	7.9%	3.6%
	70歳代	144	19.4%	6.9%	0.0%	12.5%	7.6%	0.0%
	80歳代以上	61	14.8%	1.6%	1.6%	3.3%	4.9%	1.6%
問3 居住地区(グループ)	蓮田地区	138	29.7%	14.5%	0.7%	20.3%	10.9%	0.7%
	蓮田南地区	156	23.7%	16.0%	0.0%	19.9%	9.0%	4.5%
	黒浜市街地地区	155	25.2%	28.4%	0.0%	17.4%	5.8%	1.9%
	黒浜調整地区	139	20.9%	25.2%	2.2%	17.3%	5.0%	1.4%
	閏戸地区	61	23.0%	34.4%	0.0%	18.0%	3.3%	0.0%
	平野地区	57	14.0%	36.8%	0.0%	22.8%	5.3%	1.8%
問6 現在の就業状況	正社員・正職員	170	33.5%	33.5%	0.6%	18.2%	7.6%	1.8%
	派遣・嘱託・契約社員	41	43.9%	26.8%	0.0%	19.5%	7.3%	0.0%
	パート・アルバイト	91	14.3%	41.8%	0.0%	29.7%	7.7%	2.2%
	自営業及びその家族従事者	37	21.6%	27.0%	0.0%	8.1%	21.6%	8.1%
	農林漁業	7	28.6%	14.3%	0.0%	28.6%	0.0%	0.0%
	学生	29	34.5%	34.5%	0.0%	17.2%	3.4%	0.0%
	家事専業	113	16.8%	24.8%	0.9%	21.2%	6.2%	2.7%
	無職	187	20.9%	4.3%	0.5%	15.5%	5.3%	1.6%
	その他	24	12.5%	16.7%	4.2%	16.7%	4.2%	0.0%
問7 通勤・通学先	市内	90	10.0%	44.4%	0.0%	25.6%	11.1%	3.3%
	市外	245	34.7%	31.8%	0.4%	19.6%	7.8%	1.6%

問19 あなたが理想とする、通勤・通学時間は何分ですか。(1つに○)

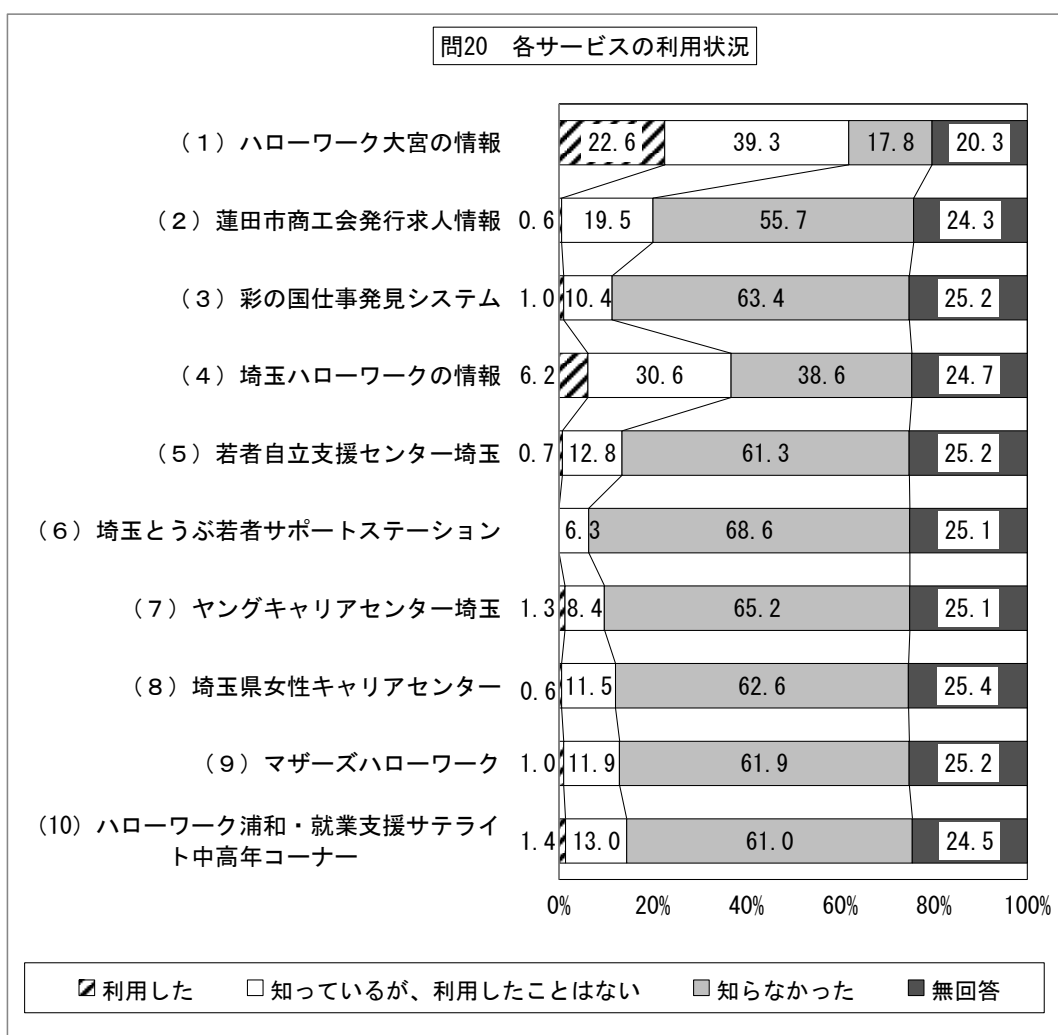
理想とする通勤・通学時間は「15分～30分未満」が42.8%と最も多く、次いで「30分～60分未満」が15.3%、「15分未満」が11.1%などとなっています。



		合計	0分 (自宅 勤務)	15分 未満	15分 ～30 分未 満	30分 ～60 分未 満	60分 ～90 分未 満	90分 ～120 分未 満	120分 以上
全体		713	2.5%	11.1%	42.8%	15.3%	4.6%	0.0%	0.0%
問1 回答者の 性別	男性	325	2.8%	5.8%	36.0%	23.7%	6.2%	0.0%	0.0%
	女性	383	2.3%	15.4%	48.8%	8.1%	3.1%	0.0%	0.0%
問2 回答者の 年齢(平成27 年6月1日現 在)	10歳代	15	0.0%	0.0%	40.0%	26.7%	20.0%	0.0%	0.0%
	20歳代	64	0.0%	12.5%	53.1%	21.9%	9.4%	0.0%	0.0%
	30歳代	92	4.3%	23.9%	52.2%	14.1%	1.1%	0.0%	0.0%
	40歳代	90	2.2%	16.7%	63.3%	11.1%	3.3%	0.0%	0.0%
	50歳代	95	3.2%	15.8%	50.5%	20.0%	3.2%	0.0%	0.0%
	60歳代	139	4.3%	9.4%	46.0%	13.7%	5.8%	0.0%	0.0%
	70歳代	144	1.4%	2.1%	21.5%	18.1%	4.9%	0.0%	0.0%
	80歳代以上	61	1.6%	3.3%	19.7%	3.3%	0.0%	0.0%	0.0%
問3 居住地区 (グループ)	蓮田地区	138	0.7%	15.9%	35.5%	16.7%	7.2%	0.0%	0.0%
	蓮田南地区	156	3.8%	7.7%	41.7%	15.4%	5.1%	0.0%	0.0%
	黒浜市街地地区	155	1.9%	11.0%	50.3%	10.3%	5.2%	0.0%	0.0%
	黒浜調整地区	139	5.0%	9.4%	36.0%	20.1%	2.2%	0.0%	0.0%
	閨戸地区	61	1.6%	6.6%	59.0%	11.5%	1.6%	0.0%	0.0%
	平野地区	57	0.0%	19.3%	42.1%	17.5%	1.8%	0.0%	0.0%
問6 現在の就 業状況	正社員・正職員	170	2.9%	12.4%	52.9%	22.4%	5.9%	0.0%	0.0%
	派遣・嘱託・契約社員	41	0.0%	9.8%	63.4%	19.5%	4.9%	0.0%	0.0%
	パート・アルバイト	91	0.0%	28.6%	56.0%	8.8%	2.2%	0.0%	0.0%
	自営業及びその家族従事者	37	16.2%	10.8%	35.1%	24.3%	5.4%	0.0%	0.0%
	農林漁業	7	0.0%	0.0%	42.9%	28.6%	0.0%	0.0%	0.0%
	学生	29	0.0%	6.9%	44.8%	20.7%	17.2%	0.0%	0.0%
	家事専業	113	4.4%	12.4%	48.7%	5.3%	1.8%	0.0%	0.0%
	無職	187	1.1%	3.7%	23.0%	15.5%	4.3%	0.0%	0.0%
	その他	24	0.0%	4.2%	37.5%	8.3%	4.2%	0.0%	0.0%
問7 通勤・通 学先	市内	90	3.3%	26.7%	55.6%	7.8%	2.2%	0.0%	0.0%
	市外	245	2.0%	11.4%	52.7%	24.1%	6.1%	0.0%	0.0%

問20 蓮田市や埼玉県が提供している就労支援や相談窓口を利用したことがありますか。(それぞれ1つに○)

蓮田市や埼玉県が提供しているサービスの利用状況で、「利用した」が最も多いのは、「ハローワーク大宮の情報」で22.6%と最も多く、次いで「埼玉ハローワークの情報」が6.2%、「ハローワーク浦和・就業支援サテライト中高年コーナー」が1.4%などとなっており、「知っているが、利用したことはない」が最も多いのは、「ハローワーク大宮の情報」で39.3%と最も多く、次いで「埼玉ハローワークの情報」が30.6%、「蓮田市商工会発行求人情報」が19.5%などとなっています。また、「知らなかった」が最も多いのは、「埼玉とうぶ若者サポートステーション」で68.6%と最も多く、次いで「ヤングキャリアセンター埼玉」が65.2%、「彩の国仕事発見システム」が63.4%などとなっています。



## (1) ハローワーク大宮の情報

		合計	利用した	知っているが、利用したことはない	知らなかった
全体		713	22.6%	39.3%	17.8%
問1 回答者の性別	男性	325	22.2%	36.6%	17.8%
	女性	383	22.7%	41.5%	18.0%
問2 回答者の年齢(平成27年6月1日現在)	10歳代	15	0.0%	13.3%	80.0%
	20歳代	64	20.3%	39.1%	39.1%
	30歳代	92	31.5%	48.9%	18.5%
	40歳代	90	36.7%	42.2%	18.9%
	50歳代	95	23.2%	52.6%	18.9%
	60歳代	139	19.4%	46.0%	12.2%
	70歳代	144	20.8%	28.5%	8.3%
	80歳代以上	61	4.9%	16.4%	11.5%
問3 居住地区(グループ)	蓮田地区	138	23.9%	41.3%	15.2%
	蓮田南地区	156	17.3%	40.4%	16.0%
	黒浜市街地地区	155	26.5%	34.8%	23.2%
	黒浜調整地区	139	24.5%	36.0%	18.0%
	閏戸地区	61	18.0%	45.9%	14.8%
	平野地区	57	24.6%	43.9%	15.8%
問6 現在の就業状況	正社員・正職員	170	19.4%	46.5%	28.8%
	派遣・嘱託・契約社員	41	61.0%	29.3%	7.3%
	パート・アルバイト	91	33.0%	57.1%	6.6%
	自営業及びその家族従事者	37	21.6%	54.1%	13.5%
	農林漁業	7	14.3%	14.3%	28.6%
	学生	29	3.4%	31.0%	62.1%
	家事専業	113	17.7%	39.8%	21.2%
	無職	187	18.2%	29.4%	8.0%
その他	24	25.0%	20.8%	16.7%	
問7 通勤・通学先	市内	90	34.4%	47.8%	14.4%
	市外	245	24.1%	44.5%	26.1%

## (2) 蓮田市商工会発行求人情報

		合計	利用した	知っているが、利用したことはない	知らなかった
全体		713	0.6%	19.5%	55.7%
問1 回答者の性別	男性	325	0.3%	21.8%	48.6%
	女性	383	0.5%	17.8%	61.9%
問2 回答者の年齢(平成27年6月1日現在)	10歳代	15	0.0%	13.3%	80.0%
	20歳代	64	1.6%	17.2%	79.7%
	30歳代	92	0.0%	14.1%	83.7%
	40歳代	90	0.0%	12.2%	83.3%
	50歳代	95	1.1%	31.6%	61.1%
	60歳代	139	0.0%	25.2%	46.8%
	70歳代	144	0.7%	20.1%	27.8%
	80歳代以上	61	0.0%	11.5%	19.7%
問3 居住地区(グループ)	蓮田地区	138	0.0%	23.9%	52.2%
	蓮田南地区	156	0.6%	17.3%	53.2%
	黒浜市街地地区	155	0.0%	16.8%	61.9%
	黒浜調整地区	139	0.7%	20.1%	52.5%
	閏戸地区	61	1.6%	23.0%	52.5%
	平野地区	57	0.0%	19.3%	64.9%
問6 現在の就業状況	正社員・正職員	170	0.0%	20.6%	71.2%
	派遣・嘱託・契約社員	41	0.0%	29.3%	61.0%
	パート・アルバイト	91	1.1%	23.1%	70.3%
	自営業及びその家族従事者	37	5.4%	32.4%	51.4%
	農林漁業	7	0.0%	28.6%	14.3%
	学生	29	0.0%	17.2%	79.3%
	家事専業	113	0.0%	14.2%	62.8%
	無職	187	0.0%	17.1%	31.6%
	その他	24	0.0%	16.7%	41.7%
問7 通勤・通学先	市内	90	2.2%	23.3%	67.8%
	市外	245	0.4%	22.0%	70.2%

(3) 彩の国仕事発見システム

		合計	利用した	知っているが、利用したことはない	知らなかった
全体		713	1.0%	10.4%	63.4%
問1 回答者の性別	男性	325	0.9%	12.3%	56.3%
	女性	383	1.0%	8.9%	69.7%
問2 回答者の年齢(平成27年6月1日現在)	10歳代	15	0.0%	6.7%	86.7%
	20歳代	64	0.0%	15.6%	82.8%
	30歳代	92	1.1%	5.4%	91.3%
	40歳代	90	1.1%	5.6%	88.9%
	50歳代	95	1.1%	15.8%	76.8%
	60歳代	139	1.4%	15.1%	53.2%
	70歳代	144	1.4%	9.0%	36.8%
	80歳代以上	61	0.0%	3.3%	26.2%
問3 居住地区(グループ)	蓮田地区	138	0.7%	12.3%	62.3%
	蓮田南地区	156	1.9%	10.3%	58.3%
	黒浜市街地地区	155	0.6%	7.7%	68.4%
	黒浜調整地区	139	0.7%	10.8%	61.2%
	閏戸地区	61	0.0%	9.8%	67.2%
	平野地区	57	1.8%	14.0%	68.4%
問6 現在の就業状況	正社員・正職員	170	1.2%	11.8%	78.2%
	派遣・嘱託・契約社員	41	0.0%	24.4%	65.9%
	パート・アルバイト	91	2.2%	12.1%	81.3%
	自営業及びその家族従事者	37	0.0%	21.6%	64.9%
	農林漁業	7	0.0%	0.0%	42.9%
	学生	29	0.0%	6.9%	89.7%
	家事専業	113	0.0%	6.2%	69.9%
	無職	187	0.5%	8.0%	39.0%
	その他	24	8.3%	4.2%	37.5%
問7 通勤・通学先	市内	90	2.2%	13.3%	76.7%
	市外	245	0.8%	12.7%	79.2%

(4) 埼玉ハローワークの情報

		合計	利用した	知っているが、利用したことはない	知らなかった
全体		713	6.2%	30.6%	38.6%
問1 回答者の性別	男性	325	7.1%	30.2%	33.5%
	女性	383	5.2%	31.1%	43.3%
問2 回答者の年齢(平成27年6月1日現在)	10歳代	15	0.0%	13.3%	80.0%
	20歳代	64	7.8%	29.7%	59.4%
	30歳代	92	12.0%	35.9%	50.0%
	40歳代	90	5.6%	36.7%	53.3%
	50歳代	95	7.4%	41.1%	46.3%
	60歳代	139	4.3%	37.4%	28.8%
	70歳代	144	6.3%	20.1%	22.2%
	80歳代以上	61	1.6%	9.8%	19.7%
問3 居住地区(グループ)	蓮田地区	138	8.0%	32.6%	34.8%
	蓮田南地区	156	6.4%	34.6%	29.5%
	黒浜市街地地区	155	6.5%	23.9%	48.4%
	黒浜調整地区	139	5.8%	27.3%	40.3%
	閏戸地区	61	1.6%	37.7%	37.7%
	平野地区	57	7.0%	33.3%	43.9%
問6 現在の就業状況	正社員・正職員	170	7.6%	35.9%	47.1%
	派遣・嘱託・契約社員	41	17.1%	34.1%	39.0%
	パート・アルバイト	91	3.3%	37.4%	52.7%
	自営業及びその家族従事者	37	5.4%	54.1%	29.7%
	農林漁業	7	0.0%	28.6%	14.3%
	学生	29	0.0%	24.1%	72.4%
	家事専業	113	4.4%	32.7%	39.8%
	無職	187	4.3%	21.4%	24.1%
その他	24	20.8%	8.3%	25.0%	
問7 通勤・通学先	市内	90	8.9%	35.6%	45.6%
	市外	245	5.7%	36.7%	49.8%



## (5) 若者自立支援センター埼玉

		合計	利用した	知っているが、利用したことはない	知らなかった
全体		713	0.7%	12.8%	61.3%
問1 回答者の性別	男性	325	0.6%	13.2%	55.7%
	女性	383	0.8%	12.5%	66.3%
問2 回答者の年齢(平成27年6月1日現在)	10歳代	15	0.0%	0.0%	93.3%
	20歳代	64	3.1%	12.5%	82.8%
	30歳代	92	2.2%	14.1%	81.5%
	40歳代	90	0.0%	7.8%	87.8%
	50歳代	95	0.0%	18.9%	74.7%
	60歳代	139	0.7%	15.1%	54.7%
	70歳代	144	0.0%	13.9%	32.6%
	80歳代以上	61	0.0%	4.9%	24.6%
問3 居住地区(グループ)	蓮田地区	138	1.4%	11.6%	61.6%
	蓮田南地区	156	0.6%	14.7%	54.5%
	黒浜市街地地区	155	0.6%	9.7%	67.7%
	黒浜調整地区	139	0.0%	14.4%	58.3%
	閏戸地区	61	0.0%	13.1%	63.9%
	平野地区	57	1.8%	14.0%	68.4%
問6 現在の就業状況	正社員・正職員	170	1.2%	15.9%	74.1%
	派遣・嘱託・契約社員	41	0.0%	17.1%	73.2%
	パート・アルバイト	91	0.0%	17.6%	76.9%
	自営業及びその家族従事者	37	0.0%	24.3%	59.5%
	農林漁業	7	0.0%	14.3%	28.6%
	学生	29	0.0%	3.4%	93.1%
	家事専業	113	0.9%	9.7%	65.5%
	無職	187	0.5%	8.6%	39.0%
	その他	24	4.2%	12.5%	37.5%
問7 通勤・通学先	市内	90	1.1%	14.4%	75.6%
	市外	245	0.4%	16.3%	75.9%

## (6) 埼玉とうぶ若者サポートステーション

		合計	利用した	知っているが、利用したことはない	知らなかった
全体		713	0.0%	6.3%	68.6%
問1 回答者の性別	男性	325	0.0%	6.8%	62.8%
	女性	383	0.0%	6.0%	73.9%
問2 回答者の年齢(平成27年6月1日現在)	10歳代	15	0.0%	0.0%	93.3%
	20歳代	64	0.0%	9.4%	89.1%
	30歳代	92	0.0%	5.4%	92.4%
	40歳代	90	0.0%	2.2%	93.3%
	50歳代	95	0.0%	9.5%	84.2%
	60歳代	139	0.0%	10.1%	60.4%
	70歳代	144	0.0%	4.9%	42.4%
	80歳代以上	61	0.0%	1.6%	27.9%
問3 居住地区(グループ)	蓮田地区	138	0.0%	4.3%	71.0%
	蓮田南地区	156	0.0%	7.7%	62.2%
	黒浜市街地地区	155	0.0%	5.2%	72.9%
	黒浜調整地区	139	0.0%	7.2%	65.5%
	閏戸地区	61	0.0%	6.6%	70.5%
	平野地区	57	0.0%	8.8%	75.4%
問6 現在の就業状況	正社員・正職員	170	0.0%	8.8%	82.4%
	派遣・嘱託・契約社員	41	0.0%	9.8%	80.5%
	パート・アルバイト	91	0.0%	9.9%	84.6%
	自営業及びその家族従事者	37	0.0%	10.8%	75.7%
	農林漁業	7	0.0%	0.0%	42.9%
	学生	29	0.0%	0.0%	96.6%
	家事専業	113	0.0%	1.8%	74.3%
	無職	187	0.0%	4.3%	43.9%
	その他	24	0.0%	12.5%	41.7%
問7 通勤・通学先	市内	90	0.0%	10.0%	81.1%
	市外	245	0.0%	7.8%	84.9%

## (7) ヤングキャリアセンター埼玉

		合計	利用した	知っているが、利用したことはない	知らなかった
全体		713	1.3%	8.4%	65.2%
問1 回答者の性別	男性	325	0.9%	8.3%	60.3%
	女性	383	1.3%	8.6%	70.0%
問2 回答者の年齢(平成27年6月1日現在)	10歳代	15	0.0%	0.0%	93.3%
	20歳代	64	3.1%	10.9%	84.4%
	30歳代	92	3.3%	12.0%	82.6%
	40歳代	90	3.3%	6.7%	85.6%
	50歳代	95	0.0%	13.7%	80.0%
	60歳代	139	0.7%	12.2%	57.6%
	70歳代	144	0.0%	3.5%	43.8%
	80歳代以上	61	0.0%	1.6%	27.9%
問3 居住地区(グループ)	蓮田地区	138	1.4%	9.4%	64.5%
	蓮田南地区	156	1.3%	11.5%	57.1%
	黒浜市街地地区	155	1.3%	6.5%	70.3%
	黒浜調整地区	139	0.0%	7.2%	65.5%
	閨戸地区	61	0.0%	6.6%	70.5%
	平野地区	57	5.3%	8.8%	70.2%
問6 現在の就業状況	正社員・正職員	170	2.4%	12.9%	75.9%
	派遣・嘱託・契約社員	41	2.4%	14.6%	73.2%
	パート・アルバイト	91	1.1%	12.1%	81.3%
	自営業及びその家族従事者	37	0.0%	10.8%	75.7%
	農林漁業	7	0.0%	0.0%	42.9%
	学生	29	0.0%	0.0%	96.6%
	家事専業	113	0.0%	4.4%	71.7%
	無職	187	0.5%	5.9%	41.7%
	その他	24	4.2%	4.2%	45.8%
問7 通勤・通学先	市内	90	2.2%	13.3%	75.6%
	市外	245	1.6%	11.4%	79.6%

## (8) 埼玉県女性キャリアセンター

		合計	利用した	知っているが、利用したことはない	知らなかった
全体		713	0.6%	11.5%	62.6%
問1 回答者の性別	男性	325	0.0%	8.9%	60.0%
	女性	383	1.0%	13.8%	65.0%
問2 回答者の年齢(平成27年6月1日現在)	10歳代	15	0.0%	0.0%	93.3%
	20歳代	64	0.0%	15.6%	82.8%
	30歳代	92	2.2%	13.0%	82.6%
	40歳代	90	1.1%	13.3%	81.1%
	50歳代	95	0.0%	21.1%	71.6%
	60歳代	139	0.7%	14.4%	55.4%
	70歳代	144	0.0%	4.2%	42.4%
	80歳代以上	61	0.0%	1.6%	27.9%
問3 居住地区(グループ)	蓮田地区	138	0.0%	15.9%	59.4%
	蓮田南地区	156	0.6%	14.1%	55.1%
	黒浜市街地地区	155	0.6%	7.1%	69.7%
	黒浜調整地区	139	0.7%	10.8%	60.4%
	閨戸地区	61	0.0%	9.8%	67.2%
	平野地区	57	1.8%	10.5%	71.9%
問6 現在の就業状況	正社員・正職員	170	0.6%	14.7%	75.3%
	派遣・嘱託・契約社員	41	0.0%	17.1%	73.2%
	パート・アルバイト	91	3.3%	19.8%	71.4%
	自営業及びその家族従事者	37	0.0%	16.2%	70.3%
	農林漁業	7	0.0%	0.0%	42.9%
	学生	29	0.0%	0.0%	96.6%
	家事専業	113	0.0%	10.6%	65.5%
	無職	187	0.0%	6.4%	41.2%
	その他	24	0.0%	8.3%	45.8%
問7 通勤・通学先	市内	90	0.0%	22.2%	68.9%
	市外	245	1.6%	12.7%	78.0%

## (9) マザーズハローワーク

		合計	利用した	知っているが、利用したことはない	知らなかった
全体		713	1.0%	11.9%	61.9%
問1 回答者の性別	男性	325	0.0%	8.6%	60.6%
	女性	383	1.8%	14.6%	63.4%
問2 回答者の年齢(平成27年6月1日現在)	10歳代	15	0.0%	0.0%	93.3%
	20歳代	64	0.0%	21.9%	76.6%
	30歳代	92	5.4%	18.5%	73.9%
	40歳代	90	2.2%	10.0%	83.3%
	50歳代	95	0.0%	17.9%	74.7%
	60歳代	139	0.0%	13.7%	56.8%
	70歳代	144	0.0%	4.2%	43.1%
	80歳代以上	61	0.0%	1.6%	27.9%
問3 居住地区(グループ)	蓮田地区	138	0.7%	16.7%	58.0%
	蓮田南地区	156	1.3%	13.5%	55.1%
	黒浜市街地地区	155	1.9%	7.1%	69.0%
	黒浜調整地区	139	0.7%	12.2%	59.0%
	閏戸地区	61	0.0%	6.6%	70.5%
	平野地区	57	0.0%	15.8%	68.4%
問6 現在の就業状況	正社員・正職員	170	0.0%	14.1%	76.5%
	派遣・嘱託・契約社員	41	2.4%	19.5%	68.3%
	パート・アルバイト	91	3.3%	20.9%	70.3%
	自営業及びその家族従事者	37	5.4%	16.2%	64.9%
	農林漁業	7	0.0%	0.0%	42.9%
	学生	29	0.0%	0.0%	96.6%
	家事専業	113	0.9%	12.4%	62.8%
	無職	187	0.0%	6.4%	41.7%
	その他	24	0.0%	8.3%	45.8%
問7 通勤・通学先	市内	90	2.2%	20.0%	68.9%
	市外	245	1.2%	13.5%	77.6%

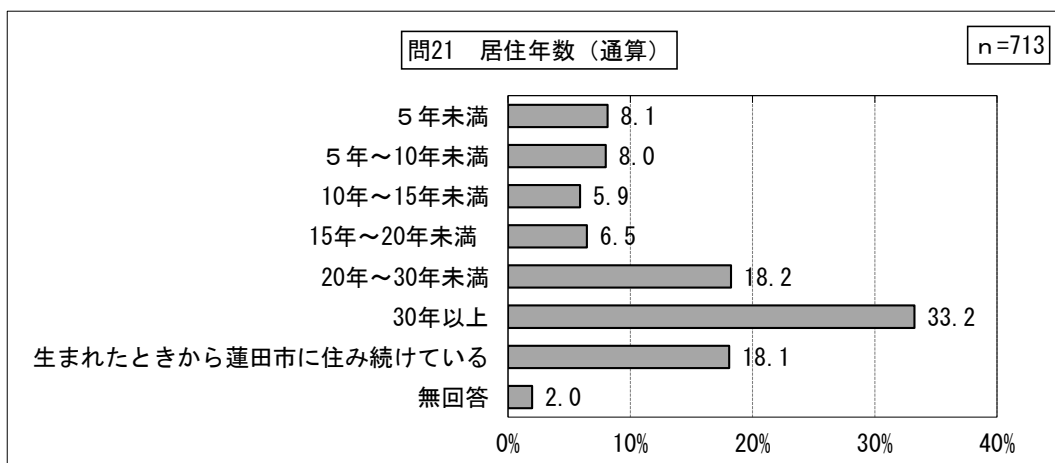
## (10) ハローワーク浦和・就業支援サテライト中高年コーナー

		合計	利用した	知っているが、利用したことはない	知らなかった
全体		713	1.4%	13.0%	61.0%
問1 回答者の性別	男性	325	1.8%	13.5%	55.4%
	女性	383	1.0%	12.5%	66.3%
問2 回答者の年齢(平成27年6月1日現在)	10歳代	15	0.0%	0.0%	93.3%
	20歳代	64	0.0%	14.1%	84.4%
	30歳代	92	1.1%	14.1%	82.6%
	40歳代	90	3.3%	7.8%	84.4%
	50歳代	95	0.0%	20.0%	73.7%
	60歳代	139	2.2%	20.9%	48.2%
	70歳代	144	1.4%	9.0%	38.2%
	80歳代以上	61	1.6%	4.9%	24.6%
問3 居住地区(グループ)	蓮田地区	138	2.2%	13.0%	60.1%
	蓮田南地区	156	1.3%	16.7%	52.6%
	黒浜市街地地区	155	1.9%	7.7%	70.3%
	黒浜調整地区	139	0.7%	14.4%	57.6%
	閏戸地区	61	0.0%	14.8%	62.3%
	平野地区	57	1.8%	14.0%	68.4%
問6 現在の就業状況	正社員・正職員	170	1.8%	16.5%	73.5%
	派遣・嘱託・契約社員	41	2.4%	22.0%	65.9%
	パート・アルバイト	91	2.2%	19.8%	73.6%
	自営業及びその家族従事者	37	0.0%	10.8%	75.7%
	農林漁業	7	0.0%	0.0%	42.9%
	学生	29	0.0%	0.0%	96.6%
	家事専業	113	0.9%	6.2%	69.0%
	無職	187	1.6%	12.3%	34.8%
	その他	24	0.0%	12.5%	45.8%
問7 通勤・通学先	市内	90	3.3%	17.8%	71.1%
	市外	245	1.2%	15.5%	76.3%

### 3 地方への新しいひとの流れをつくる

問 21 あなたは、蓮田市にお住まいになって何年になりますか。以前に住んでいて、再び転居してきた場合は、以前住んでいた期間を含め、通算してお答えください。(1つに○)

居住年数は「30年以上」が33.2%と最も多く、次いで「20年～30年未満」が18.2%、「生まれたときから蓮田市に住み続けている」が18.1%などとなっています。

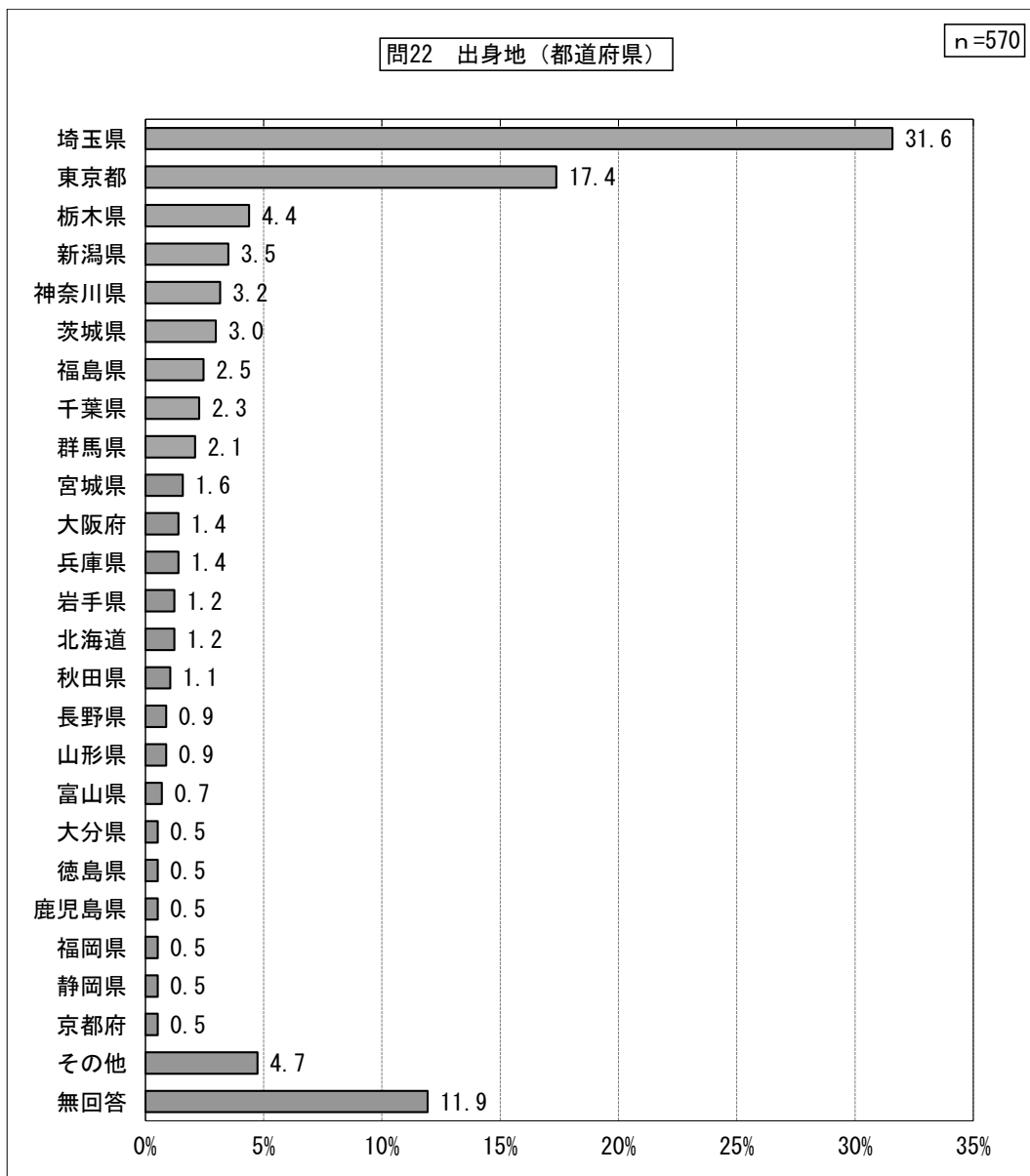


		合計	5年未満	5年～10年未満	10年～15年未満	15年～20年未満	20年～30年未満	30年以上	生まれたときから
全体		713	8.1%	8.0%	5.9%	6.5%	18.2%	33.2%	18.1%
問1 回答者の性別	男性	325	7.1%	8.0%	5.8%	4.3%	16.6%	32.3%	22.8%
	女性	383	9.1%	8.1%	5.7%	8.4%	19.3%	34.2%	14.4%
問2 回答者の年齢(平成27年6月1日現在)	10歳代	15	13.3%	0.0%	6.7%	26.7%	0.0%	0.0%	53.3%
	20歳代	64	15.6%	7.8%	6.3%	6.3%	20.3%	0.0%	43.8%
	30歳代	92	27.2%	22.8%	10.9%	4.3%	18.5%	6.5%	9.8%
	40歳代	90	12.2%	13.3%	15.6%	13.3%	13.3%	17.8%	14.4%
	50歳代	95	3.2%	3.2%	9.5%	9.5%	37.9%	22.1%	14.7%
	60歳代	139	2.9%	7.9%	0.0%	4.3%	19.4%	47.5%	15.8%
	70歳代	144	0.0%	1.4%	2.8%	4.9%	11.8%	62.5%	13.2%
	80歳代以上	61	4.9%	3.3%	0.0%	0.0%	4.9%	59.0%	21.3%
問3 居住地区(グループ)	蓮田地区	138	9.4%	10.9%	8.7%	5.1%	15.9%	26.8%	21.7%
	蓮田南地区	156	12.2%	5.1%	3.8%	8.3%	24.4%	26.9%	16.0%
	黒浜市街地地区	155	5.2%	12.3%	7.1%	5.8%	20.0%	41.9%	7.1%
	黒浜調整地区	139	5.8%	5.8%	5.8%	7.9%	15.1%	32.4%	24.5%
	閏戸地区	61	11.5%	6.6%	6.6%	3.3%	13.1%	29.5%	29.5%
	平野地区	57	5.3%	5.3%	1.8%	7.0%	12.3%	47.4%	19.3%
問6 現在の就業状況	正社員・正職員	170	12.9%	15.9%	8.8%	6.5%	24.1%	11.2%	20.6%
	派遣・嘱託・契約社員	41	14.6%	7.3%	4.9%	4.9%	31.7%	34.1%	2.4%
	パート・アルバイト	91	6.6%	9.9%	12.1%	11.0%	18.7%	26.4%	15.4%
	自営業及びその家族従事者	37	8.1%	5.4%	2.7%	8.1%	16.2%	35.1%	21.6%
	農林漁業	7	14.3%	0.0%	0.0%	0.0%	0.0%	28.6%	57.1%
	学生	29	6.9%	0.0%	17.2%	13.8%	6.9%	0.0%	55.2%
	家事専業	113	11.5%	9.7%	1.8%	6.2%	18.6%	40.7%	10.6%
	無職	187	2.1%	2.1%	2.7%	3.7%	12.8%	54.5%	17.6%
	その他	24	4.2%	0.0%	4.2%	8.3%	16.7%	45.8%	12.5%
問7 通勤・通学先	市内	90	7.8%	8.9%	15.6%	12.2%	15.6%	21.1%	18.9%
	市外	245	12.7%	13.1%	8.2%	6.9%	23.3%	15.5%	20.0%

【問 21 で、「1. 5年未満」～「6. 30年以上」に○をつけた方のみ】 ※以降の問 22～問 24 にお答えください。

### 問 22 あなたの出身地はどこですか。

出身地は「埼玉県」が 31.6%と最も多く、次いで「東京都」が 17.4%、「栃木県」が 4.4%などとなっています。また、市区町村単位では「蓮田市」と「さいたま市」がそれぞれ 6.5%と最も多く、次いで「北区」が 2.6%などとなっています。





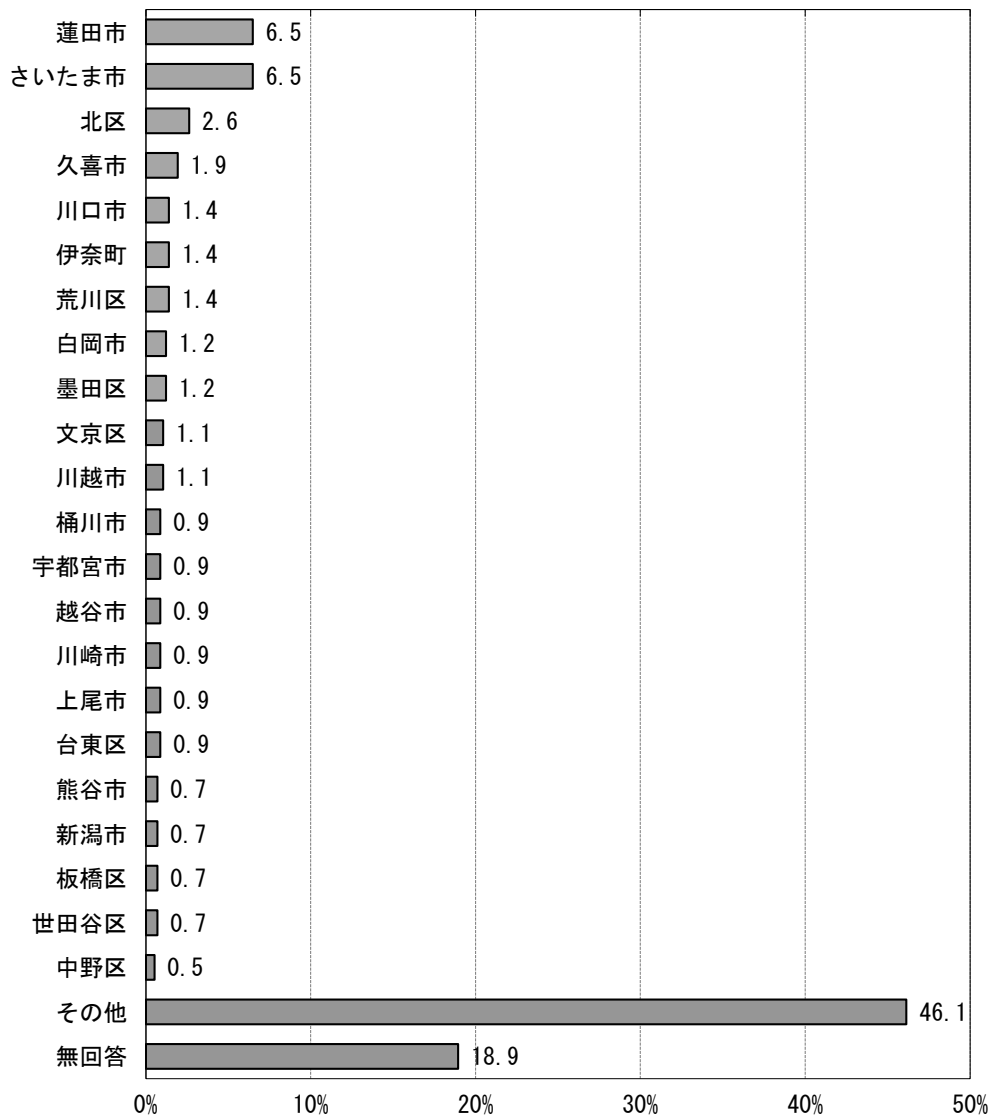
[回答上位 10 団体]

		合計	埼玉県	東京都	栃木県	新潟県	神奈川県
全体		570	31.6%	17.4%	4.4%	3.5%	3.2%
問1 回答者の性別	男性	241	32.0%	15.4%	5.0%	4.6%	4.1%
	女性	325	31.7%	19.1%	4.0%	2.8%	2.2%
問2 回答者の年齢(平成 27 年 6 月 1 日現在)	10 歳代	7	42.9%	0.0%	0.0%	14.3%	0.0%
	20 歳代	36	38.9%	2.8%	8.3%	0.0%	5.6%
	30 歳代	83	48.2%	10.8%	6.0%	2.4%	6.0%
	40 歳代	77	51.9%	18.2%	1.3%	0.0%	3.9%
	50 歳代	81	25.9%	19.8%	1.2%	4.9%	2.5%
	60 歳代	114	22.8%	21.1%	7.0%	3.5%	2.6%
	70 歳代	120	20.8%	20.8%	3.3%	4.2%	2.5%
	80 歳代以上	44	22.7%	22.7%	6.8%	9.1%	0.0%
問3 居住地区(グループ)	蓮田地区	106	29.2%	15.1%	3.8%	1.9%	2.8%
	蓮田南地区	126	27.0%	16.7%	6.3%	2.4%	5.6%
	黒浜市街地地区	143	26.6%	21.0%	4.2%	4.9%	2.1%
	黒浜調整地区	101	39.6%	19.8%	3.0%	5.0%	4.0%
	閨戸地区	43	30.2%	14.0%	9.3%	2.3%	2.3%
	平野地区	45	48.9%	13.3%	0.0%	4.4%	0.0%
問6 現在の就業状況	正社員・正職員	135	42.2%	13.3%	4.4%	2.2%	3.7%
	派遣・嘱託・契約社員	40	30.0%	7.5%	7.5%	5.0%	5.0%
	パート・アルバイト	77	33.8%	19.5%	1.3%	2.6%	1.3%
	自営業及びその家族従事者	28	50.0%	7.1%	3.6%	3.6%	0.0%
	農林漁業	3	66.7%	0.0%	0.0%	0.0%	33.3%
	学生	13	38.5%	7.7%	0.0%	7.7%	15.4%
	家事専業	100	26.0%	23.0%	5.0%	3.0%	4.0%
	無職	146	21.2%	23.3%	4.8%	4.8%	2.1%
	その他	19	31.6%	10.5%	10.5%	0.0%	0.0%
問7 通勤・通学先	市内	73	39.7%	12.3%	0.0%	2.7%	4.1%
	市外	195	39.0%	13.3%	5.1%	3.6%	4.1%

		合計	茨城県	福島県	千葉県	群馬県	岩手県
全体		570	3.0%	2.5%	2.3%	2.1%	1.2%
問1 回答者の性別	男性	241	2.5%	2.9%	2.5%	0.8%	0.8%
	女性	325	3.4%	2.2%	2.2%	2.8%	1.5%
問2 回答者の年齢(平成 27 年 6 月 1 日現在)	10 歳代	7	0.0%	0.0%	14.3%	0.0%	0.0%
	20 歳代	36	0.0%	2.8%	2.8%	5.6%	0.0%
	30 歳代	83	2.4%	1.2%	3.6%	0.0%	1.2%
	40 歳代	77	1.3%	0.0%	5.2%	1.3%	2.6%
	50 歳代	81	2.5%	2.5%	3.7%	0.0%	1.2%
	60 歳代	114	2.6%	3.5%	0.9%	1.8%	0.0%
	70 歳代	120	6.7%	5.0%	0.0%	4.2%	2.5%
	80 歳代以上	44	2.3%	0.0%	0.0%	2.3%	0.0%
問3 居住地区(グループ)	蓮田地区	106	3.8%	0.9%	1.9%	3.8%	1.9%
	蓮田南地区	126	3.2%	4.0%	1.6%	1.6%	1.6%
	黒浜市街地地区	143	1.4%	2.1%	2.1%	2.1%	0.0%
	黒浜調整地区	101	2.0%	1.0%	3.0%	1.0%	1.0%
	閨戸地区	43	7.0%	4.7%	7.0%	0.0%	2.3%
	平野地区	45	4.4%	4.4%	0.0%	2.2%	2.2%
問6 現在の就業状況	正社員・正職員	135	0.7%	1.5%	4.4%	0.7%	0.7%
	派遣・嘱託・契約社員	40	2.5%	5.0%	2.5%	0.0%	2.5%
	パート・アルバイト	77	6.5%	1.3%	2.6%	1.3%	0.0%
	自営業及びその家族従事者	28	3.6%	3.6%	3.6%	7.1%	3.6%
	農林漁業	3	0.0%	0.0%	0.0%	0.0%	0.0%
	学生	13	0.0%	0.0%	15.4%	0.0%	0.0%
	家事専業	100	2.0%	3.0%	1.0%	2.0%	3.0%
	無職	146	4.1%	3.4%	0.0%	2.1%	0.7%
	その他	19	5.3%	0.0%	0.0%	5.3%	0.0%
問7 通勤・通学先	市内	73	2.7%	1.4%	6.8%	1.4%	1.4%
	市外	195	2.6%	2.1%	3.6%	0.5%	1.0%

問22 出身地（市区町村）

n=570



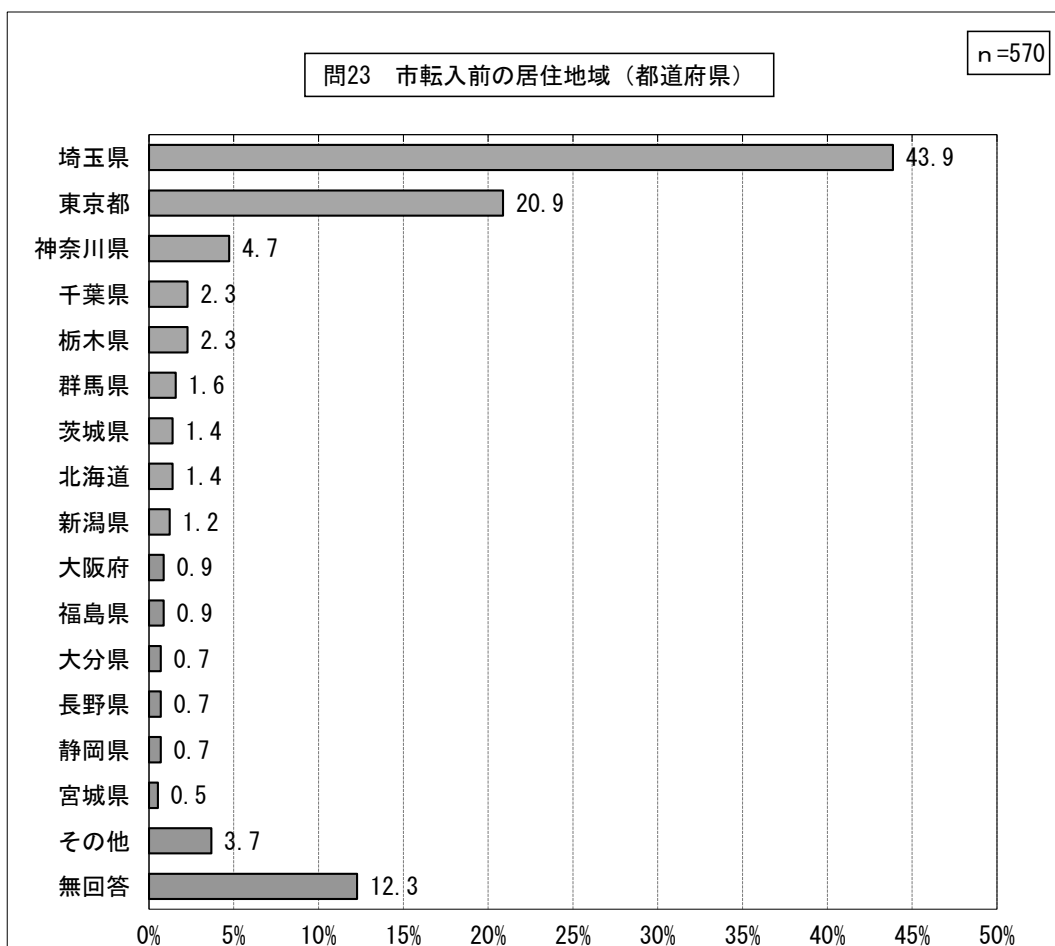
[回答上位 10 団体]

		合計	蓮田市	さいたま市	北区	川口市	久喜市
問1 回答者の性別	全体	570	6.5%	6.5%	2.6%	1.4%	1.9%
	男性	241	5.8%	7.5%	2.1%	0.8%	1.2%
	女性	325	7.1%	5.8%	3.1%	1.8%	2.5%
問2 回答者の年齢(平成27年6月1日現在)	10歳代	7	0.0%	0.0%	0.0%	0.0%	0.0%
	20歳代	36	11.1%	13.9%	0.0%	0.0%	0.0%
	30歳代	83	14.5%	3.6%	1.2%	1.2%	3.6%
	40歳代	77	10.4%	15.6%	1.3%	1.3%	2.6%
	50歳代	81	4.9%	8.6%	3.7%	1.2%	0.0%
	60歳代	114	3.5%	4.4%	3.5%	2.6%	2.6%
	70歳代	120	2.5%	2.5%	4.2%	0.8%	1.7%
	80歳代以上	44	4.5%	4.5%	2.3%	2.3%	2.3%
問3 居住地区(グループ)	蓮田地区	106	5.7%	8.5%	3.8%	0.0%	1.9%
	蓮田南地区	126	5.6%	4.0%	0.8%	2.4%	0.8%
	黒浜市街地地区	143	4.2%	4.9%	4.2%	3.5%	1.4%
	黒浜調整地区	101	6.9%	10.9%	4.0%	0.0%	2.0%
	閨戸地区	43	9.3%	2.3%	0.0%	0.0%	4.7%
	平野地区	45	13.3%	8.9%	0.0%	0.0%	4.4%
問6 現在の就業状況	正社員・正職員	135	11.9%	8.1%	4.4%	0.7%	1.5%
	派遣・嘱託・契約社員	40	7.5%	7.5%	0.0%	2.5%	2.5%
	パート・アルバイト	77	5.2%	5.2%	2.6%	2.6%	2.6%
	自営業及びその家族従事者	28	10.7%	25.0%	3.6%	0.0%	3.6%
	農林漁業	3	33.3%	0.0%	0.0%	0.0%	0.0%
	学生	13	7.7%	7.7%	0.0%	0.0%	0.0%
	家事専業	100	4.0%	5.0%	3.0%	1.0%	2.0%
	無職	146	2.7%	3.4%	1.4%	2.1%	2.1%
	その他	19	5.3%	5.3%	0.0%	0.0%	0.0%
問7 通勤・通学先	市内	73	11.0%	6.8%	1.4%	1.4%	4.1%
	市外	195	8.7%	8.7%	3.1%	1.5%	1.0%

		合計	伊奈町	荒川区	文京区	白岡市	墨田区
問1 回答者の性別	全体	570	1.4%	1.4%	1.1%	1.2%	1.2%
	男性	241	0.4%	0.0%	0.8%	1.2%	1.7%
	女性	325	2.2%	2.5%	1.2%	1.2%	0.9%
問2 回答者の年齢(平成27年6月1日現在)	10歳代	7	0.0%	0.0%	0.0%	14.3%	0.0%
	20歳代	36	0.0%	0.0%	0.0%	0.0%	0.0%
	30歳代	83	6.0%	1.2%	2.4%	1.2%	0.0%
	40歳代	77	1.3%	1.3%	0.0%	2.6%	0.0%
	50歳代	81	0.0%	3.7%	2.5%	1.2%	1.2%
	60歳代	114	0.0%	1.8%	0.9%	0.9%	2.6%
	70歳代	120	1.7%	0.8%	0.8%	0.0%	0.8%
	80歳代以上	44	0.0%	0.0%	0.0%	2.3%	4.5%
問3 居住地区(グループ)	蓮田地区	106	3.8%	0.9%	0.9%	1.9%	0.9%
	蓮田南地区	126	0.8%	1.6%	1.6%	0.0%	0.8%
	黒浜市街地地区	143	0.7%	2.1%	0.7%	0.7%	2.1%
	黒浜調整地区	101	1.0%	1.0%	1.0%	2.0%	2.0%
	閨戸地区	43	0.0%	0.0%	0.0%	4.7%	0.0%
	平野地区	45	2.2%	2.2%	2.2%	0.0%	0.0%
問6 現在の就業状況	正社員・正職員	135	0.7%	0.7%	0.7%	0.7%	0.7%
	派遣・嘱託・契約社員	40	0.0%	0.0%	0.0%	2.5%	0.0%
	パート・アルバイト	77	2.6%	2.6%	2.6%	1.3%	1.3%
	自営業及びその家族従事者	28	0.0%	0.0%	0.0%	0.0%	0.0%
	農林漁業	3	0.0%	0.0%	0.0%	0.0%	0.0%
	学生	13	0.0%	0.0%	0.0%	7.7%	0.0%
	家事専業	100	2.0%	5.0%	1.0%	2.0%	1.0%
	無職	146	1.4%	0.0%	0.7%	0.0%	2.7%
	その他	19	5.3%	0.0%	5.3%	5.3%	0.0%
問7 通勤・通学先	市内	73	1.4%	2.7%	2.7%	1.4%	1.4%
	市外	195	1.0%	0.5%	0.5%	1.5%	0.5%

### 問23 蓮田市に転居してくる前の居住地（もっとも居住歴の長い地域）はどこですか。

蓮田市に転居する前の居住地は「埼玉県」が43.9%と最も多く、次いで「東京都」が20.9%、「神奈川県」が4.7%などとなっています。また、市区町村単位では「さいたま市」が16.8%と最も多く、次いで「北区」が3.5%、「久喜市」が3.0%などとなっています。

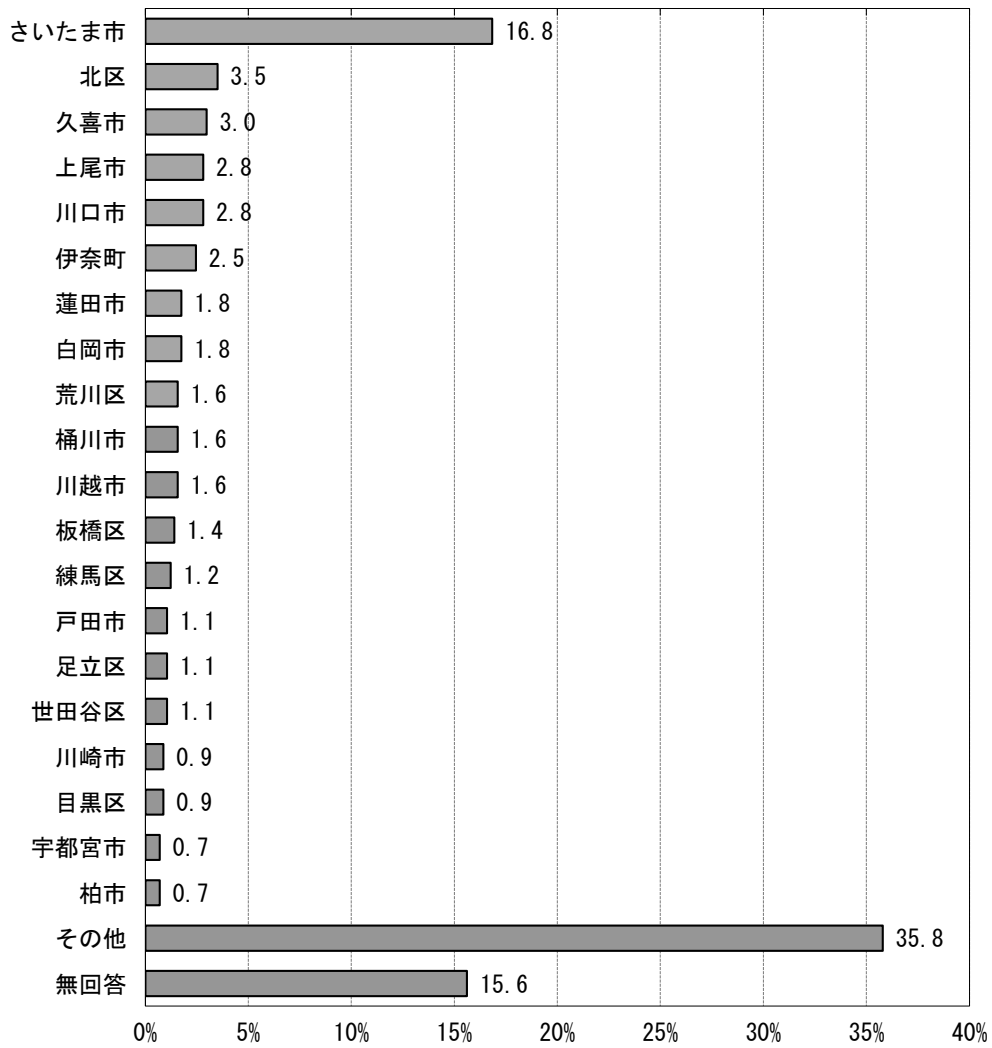


〔回答上位5団体〕

		合計	埼玉県	東京都	神奈川県	千葉県	栃木県
全体		570	43.9%	20.9%	4.7%	2.3%	2.3%
問1 回答者の性別	男性	241	42.3%	22.8%	5.8%	2.1%	2.1%
	女性	325	44.9%	19.4%	4.0%	2.5%	2.5%
問2 回答者の年齢(平成27年6月1日現在)	10歳代	7	28.6%	0.0%	0.0%	14.3%	0.0%
	20歳代	36	33.3%	2.8%	5.6%	2.8%	11.1%
	30歳代	83	56.6%	13.3%	6.0%	2.4%	2.4%
	40歳代	77	62.3%	14.3%	2.6%	3.9%	0.0%
	50歳代	81	45.7%	17.3%	8.6%	2.5%	1.2%
	60歳代	114	38.6%	30.7%	1.8%	0.9%	3.5%
	70歳代	120	32.5%	26.7%	5.8%	2.5%	0.0%
	80歳代以上	44	40.9%	34.1%	4.5%	0.0%	4.5%
問3 居住地区(グループ)	蓮田地区	106	44.3%	20.8%	1.9%	1.9%	4.7%
	蓮田南地区	126	37.3%	23.8%	7.9%	3.2%	3.2%
	黒浜市街地地区	143	42.7%	19.6%	4.9%	1.4%	1.4%
	黒浜調整地区	101	45.5%	22.8%	6.9%	2.0%	2.0%
	閨戸地区	43	46.5%	16.3%	2.3%	4.7%	0.0%
	平野地区	45	57.8%	20.0%	0.0%	2.2%	0.0%
問6 現在の就業状況	正社員・正職員	135	50.4%	18.5%	5.9%	0.7%	3.7%
	派遣・嘱託・契約社員	40	55.0%	15.0%	2.5%	5.0%	0.0%
	パート・アルバイト	77	49.4%	15.6%	2.6%	2.6%	1.3%
	自営業及びその家族従事者	28	46.4%	17.9%	0.0%	3.6%	3.6%
	農林漁業	3	66.7%	0.0%	33.3%	0.0%	0.0%
	学生	13	30.8%	0.0%	7.7%	15.4%	0.0%
	家事専業	100	40.0%	25.0%	6.0%	2.0%	3.0%
	無職	146	34.9%	28.8%	4.8%	2.1%	2.1%
	その他	19	36.8%	15.8%	5.3%	0.0%	0.0%
問7 通勤・通学先	市内	73	45.2%	15.1%	1.4%	4.1%	1.4%
	市外	195	51.8%	16.9%	5.6%	2.1%	2.6%

問23 市転入前の居住地（市区町村）

n=570

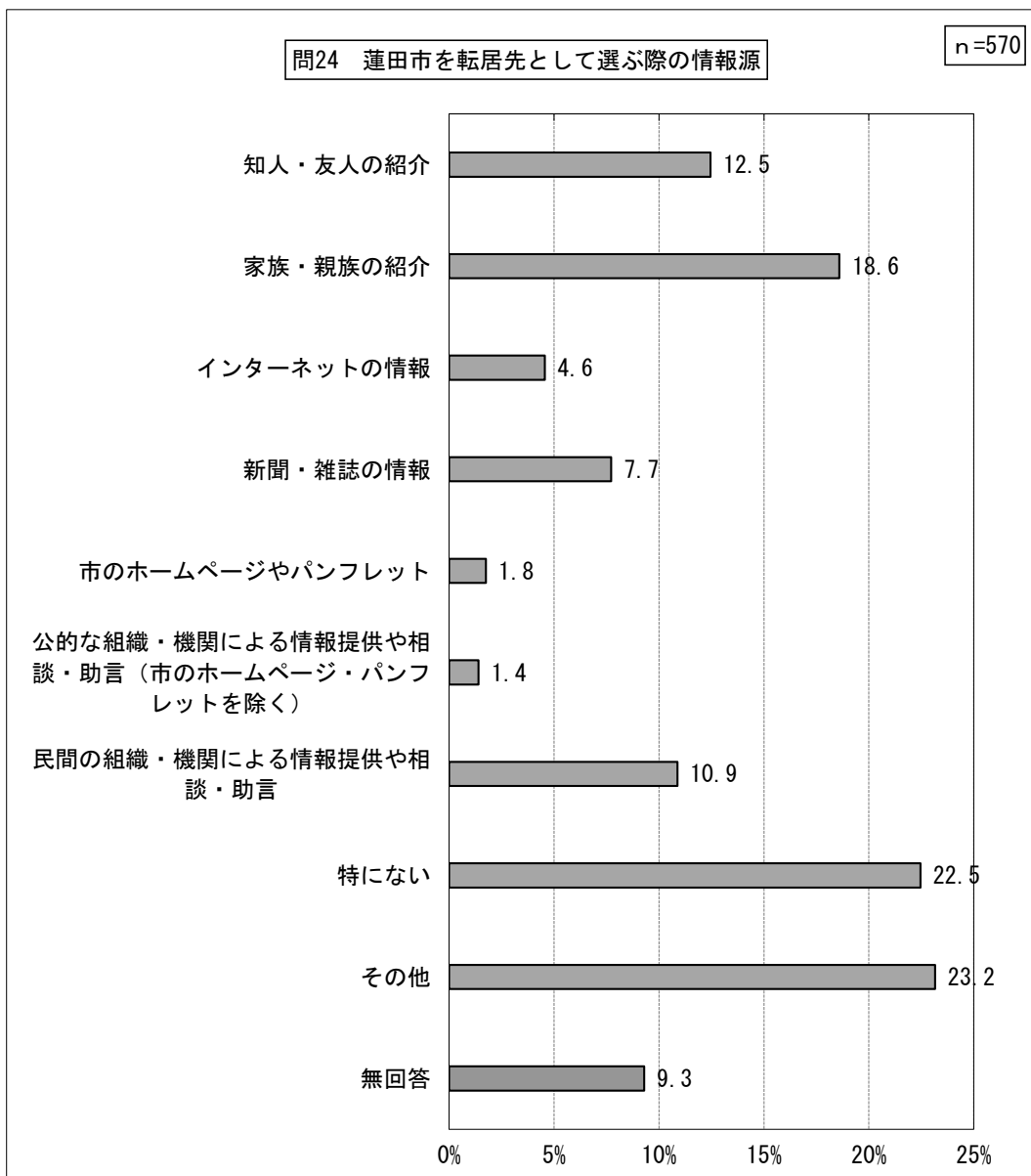


## 〔回答上位5団体〕

		合計	さいたま市	上尾市	伊奈町	北区	川口市
全体		570	16.8%	2.8%	2.5%	3.5%	2.8%
問1 回答者の性別	男性	241	17.0%	3.3%	0.8%	2.9%	2.1%
	女性	325	16.6%	2.5%	3.7%	4.0%	3.1%
問2 回答者の年齢(平成27年6月1日現在)	10歳代	7	0.0%	0.0%	0.0%	0.0%	0.0%
	20歳代	36	11.1%	5.6%	0.0%	0.0%	0.0%
	30歳代	83	19.3%	2.4%	7.2%	1.2%	1.2%
	40歳代	77	20.8%	2.6%	6.5%	1.3%	1.3%
	50歳代	81	16.0%	2.5%	0.0%	4.9%	6.2%
	60歳代	114	19.3%	4.4%	0.9%	3.5%	1.8%
	70歳代	120	14.2%	1.7%	1.7%	6.7%	3.3%
	80歳代以上	44	13.6%	2.3%	0.0%	4.5%	4.5%
問3 居住地区(グループ)	蓮田地区	106	24.5%	0.9%	2.8%	3.8%	2.8%
	蓮田南地区	126	15.1%	0.8%	1.6%	1.6%	4.0%
	黒浜市街地地区	143	13.3%	7.0%	0.7%	5.6%	2.8%
	黒浜調整地区	101	19.8%	2.0%	2.0%	3.0%	2.0%
	閩戸地区	43	4.7%	2.3%	4.7%	2.3%	2.3%
	平野地区	45	20.0%	2.2%	8.9%	4.4%	0.0%
問6 現在の就業状況	正社員・正職員	135	17.0%	4.4%	3.7%	4.4%	1.5%
	派遣・嘱託・契約社員	40	10.0%	10.0%	0.0%	0.0%	2.5%
	パート・アルバイト	77	13.0%	0.0%	6.5%	2.6%	3.9%
	自営業及びその家族従事者	28	28.6%	7.1%	0.0%	0.0%	0.0%
	農林漁業	3	33.3%	0.0%	0.0%	0.0%	0.0%
	学生	13	7.7%	0.0%	0.0%	0.0%	0.0%
	家事専業	100	20.0%	1.0%	2.0%	5.0%	4.0%
	無職	146	15.8%	2.1%	0.7%	2.7%	3.4%
その他	19	10.5%	0.0%	5.3%	10.5%	0.0%	
問7 通勤・通学先	市内	73	16.4%	1.4%	2.7%	0.0%	2.7%
	市外	195	14.9%	5.1%	4.1%	3.6%	2.1%

問24 蓮田市を転居先として選ぶ際に、どのような情報などを活用しましたか。(あてはまるものすべてに○)

蓮田市を転居先に選ぶ際の情報収集の方法は、「特にない」が22.5%と最も多く、次いで「家族・親族の紹介」が18.6%、「知人・友人の紹介」が12.5%などとなっています。



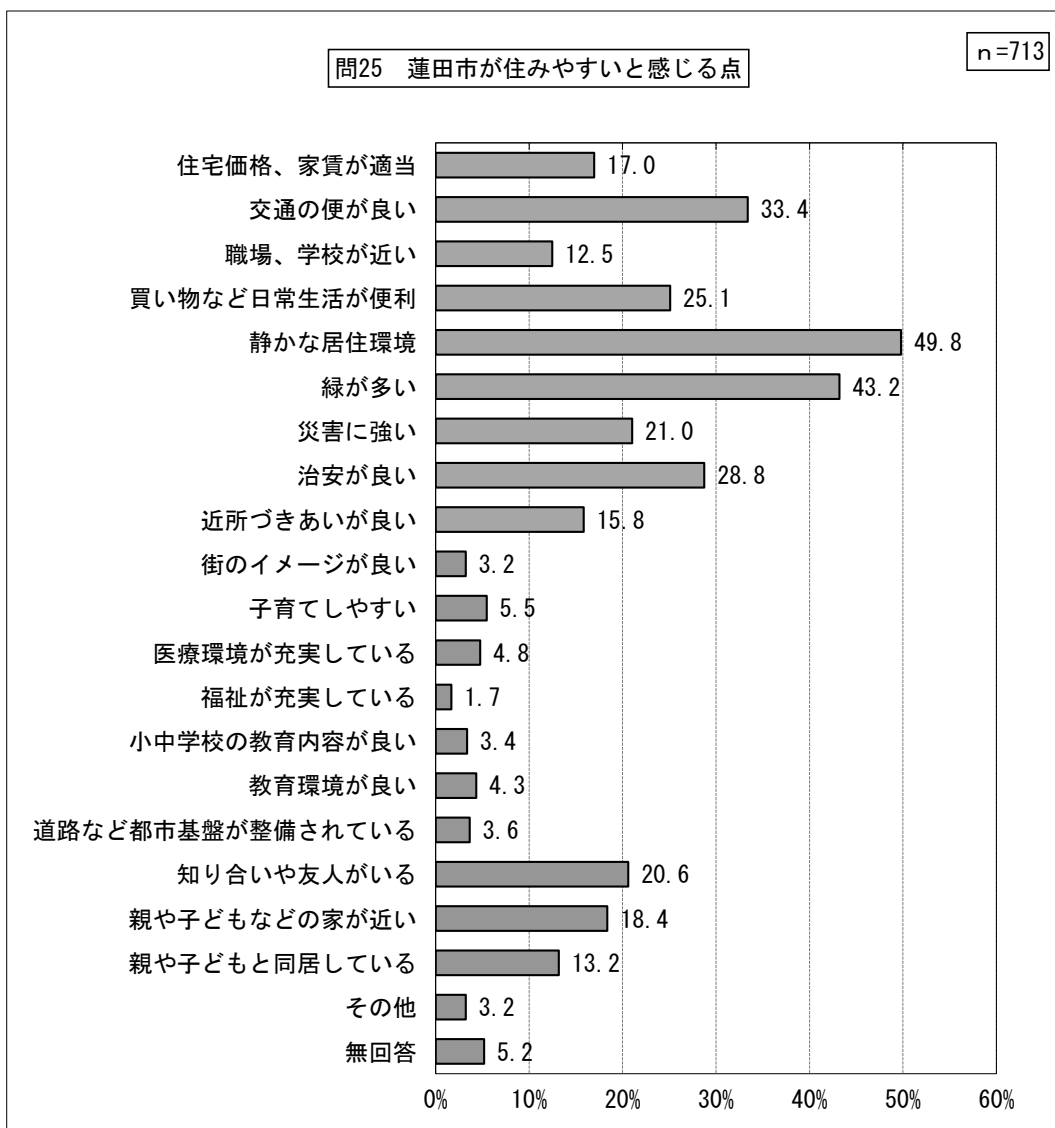


		合計	知人・友人 の紹介	家族・親族 の紹介	インターネ ットの情報	新聞・雑誌 の情報	市のホーム ページやパ ンフレット
全体		570	12.5%	18.6%	4.6%	7.7%	1.8%
問1 回答者の 性別	男性	241	15.8%	19.1%	4.6%	8.3%	1.2%
	女性	325	10.2%	18.2%	4.6%	7.1%	2.2%
問2 回答者の 年齢(平成 27 年 6 月 1 日現 在)	10 歳代	7	0.0%	28.6%	0.0%	14.3%	0.0%
	20 歳代	36	2.8%	13.9%	5.6%	0.0%	0.0%
	30 歳代	83	6.0%	20.5%	13.3%	4.8%	6.0%
	40 歳代	77	3.9%	15.6%	7.8%	2.6%	1.3%
	50 歳代	81	8.6%	21.0%	4.9%	11.1%	0.0%
	60 歳代	114	16.7%	14.0%	2.6%	14.9%	1.8%
	70 歳代	120	20.0%	20.0%	0.0%	5.8%	1.7%
	80 歳代以上	44	25.0%	27.3%	0.0%	6.8%	0.0%
問3 居住地区 (グループ)	蓮田地区	106	10.4%	31.1%	7.5%	6.6%	0.9%
	蓮田南地区	126	10.3%	15.1%	6.3%	7.1%	2.4%
	黒浜市街地地区	143	11.2%	12.6%	4.2%	15.4%	2.8%
	黒浜調整地区	101	15.8%	13.9%	2.0%	4.0%	0.0%
	閨戸地区	43	16.3%	16.3%	2.3%	0.0%	4.7%
	平野地区	45	15.6%	31.1%	2.2%	2.2%	0.0%
問6 現在の就 業状況	正社員・正職員	135	7.4%	14.1%	8.1%	5.9%	3.0%
	派遣・嘱託・契約社員	40	10.0%	15.0%	15.0%	10.0%	2.5%
	パート・アルバイト	77	11.7%	16.9%	5.2%	10.4%	1.3%
	自営業及びその家族従事者	28	10.7%	32.1%	0.0%	0.0%	3.6%
	農林漁業	3	66.7%	0.0%	0.0%	0.0%	0.0%
	学生	13	0.0%	23.1%	0.0%	7.7%	0.0%
	家事専業	100	12.0%	20.0%	4.0%	9.0%	0.0%
	無職	146	18.5%	20.5%	0.7%	8.9%	2.1%
	その他	19	10.5%	26.3%	0.0%	0.0%	0.0%
問7 通勤・通 学先	市内	73	11.0%	15.1%	2.7%	5.5%	0.0%
	市外	195	7.7%	17.9%	9.7%	7.7%	3.1%

		合計	公的な組 織・機関に よる情報 提供や相 談・助言	民間の組 織・機関に よる情報 提供や相 談・助言	特にない	その他
全体		570	1.4%	10.9%	22.5%	23.2%
問1 回答者の 性別	男性	241	2.5%	10.4%	21.2%	19.5%
	女性	325	0.6%	11.4%	23.7%	25.8%
問2 回答者の 年齢(平成 27 年 6 月 1 日現 在)	10 歳代	7	0.0%	0.0%	0.0%	28.6%
	20 歳代	36	2.8%	0.0%	36.1%	19.4%
	30 歳代	83	0.0%	8.4%	32.5%	16.9%
	40 歳代	77	0.0%	10.4%	41.6%	19.5%
	50 歳代	81	0.0%	9.9%	19.8%	34.6%
	60 歳代	114	3.5%	19.3%	11.4%	23.7%
	70 歳代	120	2.5%	11.7%	15.8%	23.3%
	80 歳代以上	44	0.0%	4.5%	15.9%	22.7%
問3 居住地区 (グループ)	蓮田地区	106	0.9%	9.4%	18.9%	20.8%
	蓮田南地区	126	3.2%	11.1%	23.0%	23.0%
	黒浜市街地地区	143	1.4%	14.0%	25.2%	17.5%
	黒浜調整地区	101	1.0%	12.9%	21.8%	29.7%
	閨戸地区	43	0.0%	7.0%	18.6%	34.9%
	平野地区	45	0.0%	4.4%	26.7%	24.4%
問6 現在の就 業状況	正社員・正職員	135	0.7%	8.1%	31.1%	25.9%
	派遣・嘱託・契約社員	40	2.5%	15.0%	20.0%	12.5%
	パート・アルバイト	77	3.9%	13.0%	26.0%	16.9%
	自営業及びその家族従事者	28	0.0%	7.1%	28.6%	32.1%
	農林漁業	3	0.0%	0.0%	0.0%	33.3%
	学生	13	0.0%	0.0%	30.8%	23.1%
	家事専業	100	0.0%	14.0%	19.0%	29.0%
	無職	146	2.1%	11.6%	15.8%	21.2%
	その他	19	0.0%	10.5%	15.8%	26.3%
問7 通勤・通 学先	市内	73	2.7%	15.1%	28.8%	23.3%
	市外	195	0.5%	7.2%	29.2%	21.5%

問25 蓮田市が「住みやすい」と感じるのは、どのような点ですか。(あてはまるものすべてに○)

蓮田市が住みやすいと感じる点は「静かな居住環境」が49.8%と最も多く、次いで「緑が多い」が43.2%、「交通の便が良い」が33.4%などとなっています。



		合計	住宅価格、家賃が適当	交通の便が良い	職場、学校が近い	買い物など日常生活が便利	静かな居住環境
全体		713	17.0%	33.4%	12.5%	25.1%	49.8%
問1 回答者の性別	男性	325	17.2%	35.4%	12.3%	23.1%	45.5%
	女性	383	16.7%	31.9%	12.0%	27.2%	53.5%
問2 回答者の年齢(平成27年6月1日現在)	10歳代	15	6.7%	53.3%	13.3%	46.7%	60.0%
	20歳代	64	9.4%	37.5%	6.3%	20.3%	39.1%
	30歳代	92	25.0%	38.0%	18.5%	26.1%	45.7%
	40歳代	90	20.0%	33.3%	18.9%	26.7%	45.6%
	50歳代	95	18.9%	28.4%	14.7%	24.2%	51.6%
	60歳代	139	19.4%	32.4%	12.2%	25.2%	57.6%
	70歳代	144	12.5%	31.3%	8.3%	25.7%	54.9%
	80歳代以上	61	11.5%	32.8%	4.9%	21.3%	42.6%
問3 居住地区(グループ)	蓮田地区	138	15.9%	47.8%	14.5%	31.2%	48.6%
	蓮田南地区	156	17.9%	51.9%	12.2%	30.8%	49.4%
	黒浜市街地地区	155	18.7%	28.4%	7.7%	29.7%	46.5%
	黒浜調整地区	139	15.1%	26.6%	15.1%	23.7%	52.5%
	閏戸地区	61	13.1%	11.5%	9.8%	6.6%	52.5%
	平野地区	57	19.3%	3.5%	15.8%	7.0%	54.4%
問6 現在の就業状況	正社員・正職員	170	22.9%	35.9%	20.6%	20.6%	41.2%
	派遣・嘱託・契約社員	41	31.7%	31.7%	7.3%	22.0%	53.7%
	パート・アルバイト	91	18.7%	30.8%	13.2%	27.5%	56.0%
	自営業及びその家族従事者	37	8.1%	29.7%	5.4%	29.7%	48.6%
	農林漁業	7	28.6%	28.6%	14.3%	14.3%	0.0%
	学生	29	6.9%	51.7%	10.3%	34.5%	44.8%
	家事専業	113	16.8%	31.9%	10.6%	29.2%	56.6%
	無職	187	11.2%	34.2%	8.6%	26.2%	51.9%
	その他	24	16.7%	25.0%	8.3%	16.7%	58.3%
問7 通勤・通学先	市内	90	22.2%	34.4%	26.7%	28.9%	45.6%
	市外	245	20.4%	35.5%	11.8%	22.9%	42.9%

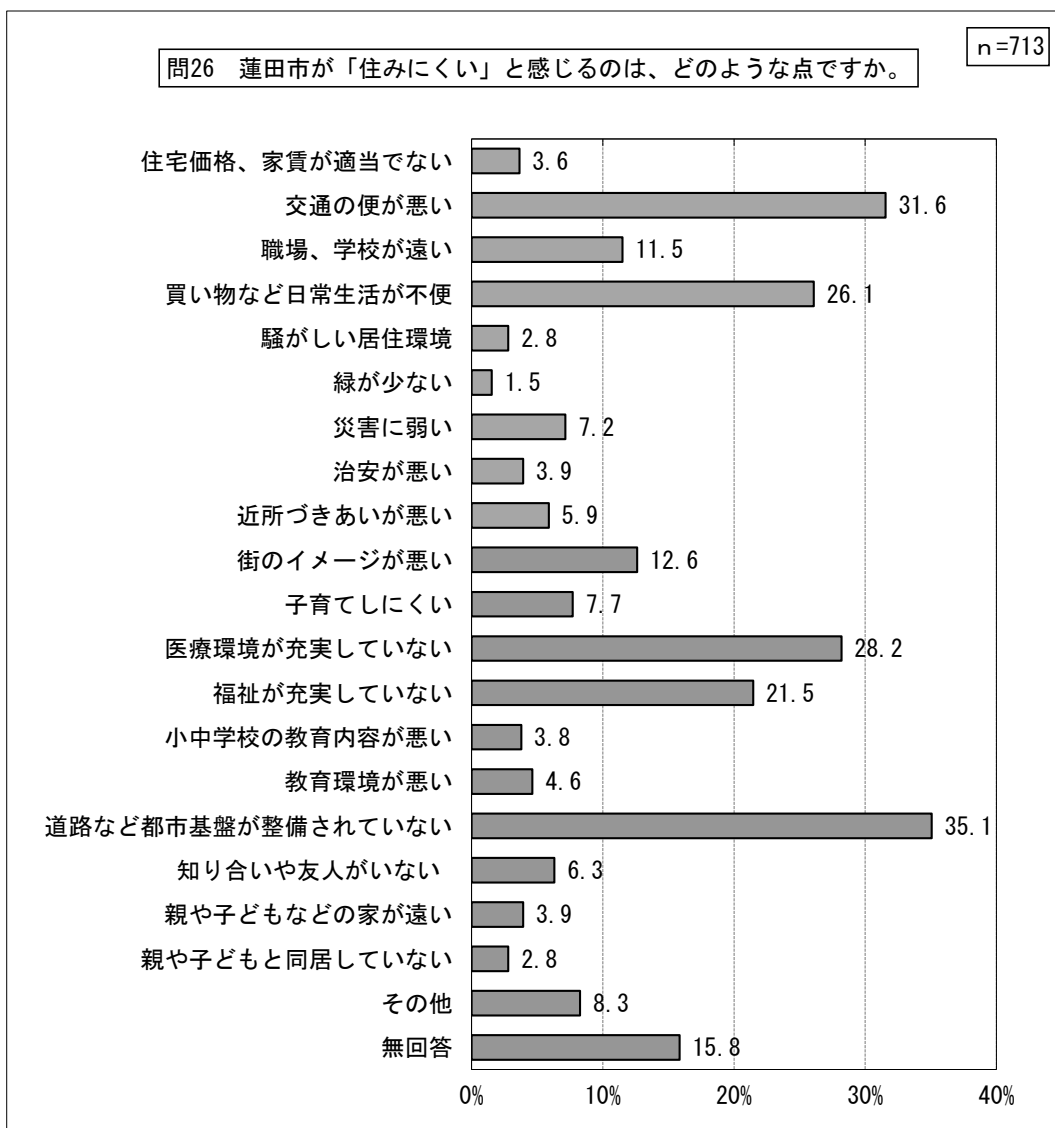
		合計	緑が多い	災害に強い	治安が良い	近所づきあいが良い	街のイメージが良い
全体		713	43.2%	21.0%	28.8%	15.8%	3.2%
問1 回答者の性別	男性	325	40.0%	17.5%	27.1%	15.4%	4.3%
	女性	383	46.2%	23.8%	30.3%	16.2%	2.3%
問2 回答者の年齢(平成27年6月1日現在)	10歳代	15	26.7%	26.7%	60.0%	6.7%	6.7%
	20歳代	64	40.6%	10.9%	46.9%	12.5%	6.3%
	30歳代	92	34.8%	14.1%	37.0%	14.1%	2.2%
	40歳代	90	37.8%	17.8%	30.0%	12.2%	0.0%
	50歳代	95	50.5%	25.3%	31.6%	13.7%	2.1%
	60歳代	139	53.2%	20.1%	23.0%	12.9%	2.2%
	70歳代	144	45.1%	28.5%	20.8%	19.4%	5.6%
	80歳代以上	61	39.3%	26.2%	18.0%	32.8%	4.9%
問3 居住地区(グループ)	蓮田地区	138	39.1%	17.4%	34.1%	15.2%	3.6%
	蓮田南地区	156	34.6%	21.8%	33.3%	12.8%	4.5%
	黒浜市街地地区	155	41.3%	12.9%	22.6%	12.3%	4.5%
	黒浜調整地区	139	55.4%	30.2%	25.9%	21.6%	2.2%
	閏戸地区	61	42.6%	23.0%	26.2%	14.8%	1.6%
	平野地区	57	56.1%	26.3%	31.6%	22.8%	0.0%
問6 現在の就業状況	正社員・正職員	170	36.5%	14.1%	34.7%	8.8%	2.4%
	派遣・嘱託・契約社員	41	36.6%	12.2%	31.7%	9.8%	0.0%
	パート・アルバイト	91	45.1%	25.3%	28.6%	14.3%	3.3%
	自営業及びその家族従事者	37	48.6%	27.0%	29.7%	32.4%	0.0%
	農林漁業	7	28.6%	71.4%	0.0%	14.3%	14.3%
	学生	29	34.5%	20.7%	58.6%	10.3%	6.9%
	家事専業	113	54.0%	24.8%	26.5%	19.5%	0.9%
	無職	187	44.4%	20.3%	23.0%	20.9%	6.4%
	その他	24	50.0%	25.0%	16.7%	8.3%	0.0%
問7 通勤・通学先	市内	90	43.3%	23.3%	34.4%	16.7%	1.1%
	市外	245	35.5%	15.1%	33.5%	9.8%	3.3%

		合計	子育てし やすい	医療環境 が充実し ている	福祉が充 実している	小中学校 の教育内 容が良い	教育環境 が良い
全体		713	5.5%	4.8%	1.7%	3.4%	4.3%
問1 回答者の 性別	男性	325	3.1%	6.8%	2.2%	3.7%	4.6%
	女性	383	7.3%	3.1%	1.3%	3.1%	4.2%
問2 回答者の 年齢(平成 27 年 6 月 1 日現 在)	10 歳代	15	0.0%	6.7%	0.0%	0.0%	0.0%
	20 歳代	64	4.7%	6.3%	3.1%	4.7%	3.1%
	30 歳代	92	4.3%	0.0%	0.0%	2.2%	1.1%
	40 歳代	90	7.8%	1.1%	0.0%	4.4%	4.4%
	50 歳代	95	7.4%	1.1%	0.0%	3.2%	6.3%
	60 歳代	139	4.3%	5.8%	2.9%	2.9%	5.8%
	70 歳代	144	6.3%	8.3%	2.8%	4.2%	5.6%
	80 歳代以上	61	3.3%	11.5%	3.3%	3.3%	3.3%
問3 居住地区 (グループ)	蓮田地区	138	7.2%	7.2%	2.2%	3.6%	3.6%
	蓮田南地区	156	7.7%	6.4%	1.3%	2.6%	5.8%
	黒浜市街地地区	155	3.2%	0.6%	0.6%	7.1%	3.9%
	黒浜調整地区	139	4.3%	5.0%	2.9%	2.2%	4.3%
	閏戸地区	61	3.3%	8.2%	3.3%	1.6%	4.9%
	平野地区	57	5.3%	1.8%	0.0%	0.0%	3.5%
問6 現在の就 業状況	正社員・正職員	170	1.8%	2.4%	0.6%	2.4%	4.1%
	派遣・嘱託・契約社員	41	2.4%	4.9%	0.0%	2.4%	2.4%
	パート・アルバイト	91	9.9%	3.3%	1.1%	6.6%	5.5%
	自営業及びその家族従事者	37	5.4%	0.0%	0.0%	5.4%	2.7%
	農林漁業	7	0.0%	28.6%	28.6%	14.3%	28.6%
	学生	29	0.0%	6.9%	3.4%	0.0%	0.0%
	家事専業	113	10.6%	3.5%	0.0%	0.9%	3.5%
	無職	187	4.8%	8.0%	3.2%	4.8%	5.9%
	その他	24	8.3%	4.2%	0.0%	0.0%	0.0%
問7 通勤・通 学先	市内	90	8.9%	3.3%	0.0%	6.7%	7.8%
	市外	245	2.0%	3.3%	1.2%	2.0%	2.9%

		合計	道路など都 市基盤が整 備されている	知り合い や友人が いる	親や子ど もなどの 家が近い	親や子ど も同居し ている	その他
全体		713	3.6%	20.6%	18.4%	13.2%	3.2%
問1 回答者の 性別	男性	325	4.0%	20.3%	15.1%	14.5%	3.4%
	女性	383	3.1%	20.9%	20.9%	12.0%	3.1%
問2 回答者の 年齢(平成 27 年 6 月 1 日現 在)	10 歳代	15	0.0%	40.0%	13.3%	20.0%	0.0%
	20 歳代	64	4.7%	28.1%	10.9%	26.6%	1.6%
	30 歳代	92	2.2%	21.7%	23.9%	17.4%	6.5%
	40 歳代	90	3.3%	15.6%	26.7%	14.4%	1.1%
	50 歳代	95	2.1%	14.7%	18.9%	13.7%	6.3%
	60 歳代	139	4.3%	18.0%	13.7%	7.9%	0.7%
	70 歳代	144	4.2%	20.1%	16.0%	6.3%	4.2%
	80 歳代以上	61	4.9%	32.8%	21.3%	14.8%	1.6%
問3 居住地区 (グループ)	蓮田地区	138	2.9%	22.5%	29.0%	14.5%	2.2%
	蓮田南地区	156	5.1%	20.5%	16.7%	14.1%	1.3%
	黒浜市街地地区	155	5.8%	21.3%	14.2%	5.8%	4.5%
	黒浜調整地区	139	2.9%	17.3%	10.1%	16.5%	3.6%
	閏戸地区	61	0.0%	19.7%	13.1%	21.3%	4.9%
	平野地区	57	0.0%	22.8%	29.8%	12.3%	5.3%
問6 現在の就 業状況	正社員・正職員	170	2.4%	17.1%	16.5%	18.2%	3.5%
	派遣・嘱託・契約社員	41	2.4%	7.3%	7.3%	17.1%	0.0%
	パート・アルバイト	91	2.2%	16.5%	22.0%	11.0%	5.5%
	自営業及びその家族従事者	37	8.1%	18.9%	29.7%	21.6%	2.7%
	農林漁業	7	0.0%	28.6%	0.0%	14.3%	0.0%
	学生	29	10.3%	37.9%	10.3%	24.1%	3.4%
	家事専業	113	2.7%	23.9%	26.5%	8.0%	1.8%
	無職	187	4.8%	24.1%	16.6%	10.7%	3.7%
	その他	24	0.0%	12.5%	8.3%	4.2%	4.2%
問7 通勤・通 学先	市内	90	1.1%	21.1%	26.7%	8.9%	2.2%
	市外	245	3.7%	16.7%	13.5%	20.0%	4.5%

問26 蓮田市が「住みにくい」と感じるのは、どのような点ですか。(あてはまるものすべてに○)

蓮田市が住みにくいと感じる点は「道路など都市基盤が整備されていない」が35.1%と最も多く、次いで「交通の便が悪い」が31.6%、「医療環境が充実していない」が28.2%などとなっています。



		合計	住宅価格、家賃が適当でない	交通の便が悪い	職場、学校が遠い	買い物など日常生活が不便	騒がしい居住環境
全体		713	3.6%	31.6%	11.5%	26.1%	2.8%
問1 回答者の性別	男性	325	4.3%	28.0%	8.6%	24.0%	3.4%
	女性	383	3.1%	34.5%	14.1%	27.9%	2.3%
問2 回答者の年齢(平成27年6月1日現在)	10歳代	15	0.0%	33.3%	13.3%	33.3%	0.0%
	20歳代	64	6.3%	43.8%	26.6%	42.2%	3.1%
	30歳代	92	5.4%	34.8%	19.6%	25.0%	4.3%
	40歳代	90	7.8%	32.2%	10.0%	25.6%	4.4%
	50歳代	95	3.2%	35.8%	12.6%	24.2%	0.0%
	60歳代	139	2.2%	30.9%	7.9%	23.7%	3.6%
	70歳代	144	0.7%	26.4%	5.6%	25.7%	2.8%
	80歳代以上	61	3.3%	23.0%	4.9%	24.6%	1.6%
問3 居住地区(グループ)	蓮田地区	138	2.2%	15.2%	5.8%	20.3%	2.2%
	蓮田南地区	156	7.7%	17.3%	10.3%	18.6%	3.2%
	黒浜市街地地区	155	3.2%	37.4%	13.5%	20.0%	3.2%
	黒浜調整地区	139	2.2%	33.8%	9.4%	25.9%	2.2%
	閩戸地区	61	1.6%	49.2%	16.4%	44.3%	1.6%
	平野地区	57	3.5%	68.4%	24.6%	59.6%	5.3%
問6 現在の就業状況	正社員・正職員	170	7.6%	36.5%	17.1%	27.6%	3.5%
	派遣・嘱託・契約社員	41	2.4%	41.5%	17.1%	24.4%	4.9%
	パート・アルバイト	91	2.2%	34.1%	8.8%	23.1%	1.1%
	自営業及びその家族従事者	37	5.4%	27.0%	10.8%	27.0%	0.0%
	農林漁業	7	14.3%	28.6%	0.0%	14.3%	0.0%
	学生	29	0.0%	34.5%	20.7%	34.5%	0.0%
	家事専業	113	2.7%	31.9%	13.3%	31.9%	4.4%
	無職	187	1.6%	25.7%	6.4%	23.0%	3.2%
	その他	24	0.0%	25.0%	4.2%	16.7%	0.0%
問7 通勤・通学先	市内	90	7.8%	31.1%	5.6%	21.1%	0.0%
	市外	245	4.5%	37.6%	19.2%	28.2%	3.7%

		合計	緑が少ない	災害に弱い	治安が悪い	近所づきあいが悪い	街のイメージが悪い
全体		713	1.5%	7.2%	3.9%	5.9%	12.6%
問1 回答者の性別	男性	325	1.5%	7.4%	3.7%	6.8%	15.7%
	女性	383	1.3%	7.0%	3.9%	5.0%	10.2%
問2 回答者の年齢(平成27年6月1日現在)	10歳代	15	0.0%	6.7%	0.0%	13.3%	13.3%
	20歳代	64	3.1%	4.7%	6.3%	7.8%	1.6%
	30歳代	92	2.2%	4.3%	7.6%	2.2%	8.7%
	40歳代	90	1.1%	7.8%	7.8%	6.7%	18.9%
	50歳代	95	0.0%	6.3%	2.1%	3.2%	15.8%
	60歳代	139	1.4%	10.8%	3.6%	5.0%	10.8%
	70歳代	144	2.1%	8.3%	2.1%	6.9%	18.8%
	80歳代以上	61	0.0%	4.9%	0.0%	9.8%	6.6%
問3 居住地区(グループ)	蓮田地区	138	2.2%	6.5%	2.2%	4.3%	12.3%
	蓮田南地区	156	2.6%	3.2%	5.8%	7.1%	14.1%
	黒浜市街地地区	155	1.3%	20.0%	3.9%	3.9%	11.0%
	黒浜調整地区	139	0.7%	0.7%	2.2%	8.6%	12.9%
	閩戸地区	61	0.0%	4.9%	4.9%	4.9%	16.4%
	平野地区	57	0.0%	3.5%	7.0%	3.5%	8.8%
問6 現在の就業状況	正社員・正職員	170	1.2%	6.5%	7.6%	4.1%	14.1%
	派遣・嘱託・契約社員	41	2.4%	9.8%	2.4%	9.8%	9.8%
	パート・アルバイト	91	1.1%	9.9%	0.0%	3.3%	16.5%
	自営業及びその家族従事者	37	2.7%	0.0%	8.1%	8.1%	24.3%
	農林漁業	7	0.0%	0.0%	0.0%	0.0%	0.0%
	学生	29	6.9%	3.4%	3.4%	13.8%	3.4%
	家事専業	113	0.9%	7.1%	4.4%	4.4%	10.6%
	無職	187	1.1%	9.6%	1.6%	7.0%	11.8%
	その他	24	0.0%	0.0%	8.3%	12.5%	8.3%
問7 通勤・通学先	市内	90	1.1%	2.2%	6.7%	3.3%	16.7%
	市外	245	2.4%	8.2%	4.5%	5.7%	13.5%

		合計	子育てしにくい	医療環境が充実していない	福祉が充実していない	小中学校の教育内容が悪い	教育環境が悪い
全体		713	7.7%	28.2%	21.5%	3.8%	4.6%
問1 回答者の性別	男性	325	7.1%	23.1%	20.6%	3.4%	4.0%
	女性	383	8.4%	32.4%	22.2%	4.2%	5.2%
問2 回答者の年齢(平成27年6月1日現在)	10歳代	15	0.0%	0.0%	6.7%	0.0%	0.0%
	20歳代	64	7.8%	21.9%	14.1%	4.7%	9.4%
	30歳代	92	23.9%	32.6%	17.4%	4.3%	6.5%
	40歳代	90	11.1%	35.6%	20.0%	6.7%	6.7%
	50歳代	95	6.3%	32.6%	28.4%	4.2%	6.3%
	60歳代	139	4.3%	29.5%	33.1%	4.3%	4.3%
	70歳代	144	2.8%	25.0%	18.1%	2.1%	0.7%
	80歳代以上	61	1.6%	21.3%	14.8%	1.6%	3.3%
問3 居住地区(グループ)	蓮田地区	138	5.1%	29.0%	18.1%	2.9%	2.9%
	蓮田南地区	156	9.0%	30.1%	25.0%	4.5%	5.1%
	黒浜市街地地区	155	4.5%	31.6%	22.6%	5.2%	6.5%
	黒浜調整地区	139	7.2%	29.5%	20.1%	1.4%	2.9%
	閏戸地区	61	11.5%	21.3%	18.0%	6.6%	8.2%
	平野地区	57	17.5%	15.8%	24.6%	3.5%	3.5%
問6 現在の就業状況	正社員・正職員	170	12.9%	26.5%	20.0%	3.5%	5.9%
	派遣・嘱託・契約社員	41	9.8%	31.7%	29.3%	2.4%	2.4%
	パート・アルバイト	91	8.8%	35.2%	31.9%	6.6%	7.7%
	自営業及びその家族従事者	37	8.1%	32.4%	21.6%	5.4%	8.1%
	農林漁業	7	0.0%	0.0%	0.0%	0.0%	0.0%
	学生	29	3.4%	13.8%	13.8%	3.4%	6.9%
	家事専業	113	9.7%	37.2%	22.1%	3.5%	4.4%
	無職	187	3.2%	24.1%	19.3%	3.7%	2.7%
	その他	24	0.0%	20.8%	12.5%	0.0%	0.0%
問7 通勤・通学先	市内	90	5.6%	28.9%	24.4%	4.4%	5.6%
	市外	245	12.7%	28.2%	22.0%	4.5%	6.1%

		合計	道路など都市基盤が整備されていない	知り合いや友人がいない	親や子どもなどの家が遠い	親や子どもも同居していない	その他
全体		713	35.1%	6.3%	3.9%	2.8%	8.3%
問1 回答者の性別	男性	325	37.2%	5.8%	3.4%	2.5%	8.3%
	女性	383	33.4%	6.5%	4.4%	3.1%	8.4%
問2 回答者の年齢(平成27年6月1日現在)	10歳代	15	13.3%	0.0%	0.0%	0.0%	6.7%
	20歳代	64	31.3%	9.4%	3.1%	0.0%	12.5%
	30歳代	92	25.0%	6.5%	6.5%	0.0%	14.1%
	40歳代	90	32.2%	12.2%	8.9%	4.4%	5.6%
	50歳代	95	45.3%	7.4%	0.0%	1.1%	8.4%
	60歳代	139	41.7%	5.8%	4.3%	3.6%	8.6%
	70歳代	144	41.7%	2.8%	3.5%	6.3%	6.9%
	80歳代以上	61	24.6%	4.9%	1.6%	1.6%	1.6%
問3 居住地区(グループ)	蓮田地区	138	38.4%	5.8%	2.2%	3.6%	8.7%
	蓮田南地区	156	24.4%	8.3%	5.8%	3.2%	9.0%
	黒浜市街地地区	155	32.3%	6.5%	5.2%	3.9%	8.4%
	黒浜調整地区	139	38.1%	3.6%	5.0%	1.4%	6.5%
	閏戸地区	61	44.3%	6.6%	0.0%	3.3%	6.6%
	平野地区	57	49.1%	8.8%	1.8%	0.0%	12.3%
問6 現在の就業状況	正社員・正職員	170	34.7%	9.4%	3.5%	1.2%	9.4%
	派遣・嘱託・契約社員	41	36.6%	9.8%	12.2%	4.9%	12.2%
	パート・アルバイト	91	41.8%	7.7%	2.2%	2.2%	7.7%
	自営業及びその家族従事者	37	40.5%	2.7%	2.7%	5.4%	8.1%
	農林漁業	7	42.9%	0.0%	0.0%	0.0%	28.6%
	学生	29	13.8%	0.0%	0.0%	0.0%	6.9%
	家事専業	113	34.5%	6.2%	5.3%	3.5%	6.2%
	無職	187	36.4%	4.3%	2.1%	3.7%	7.0%
	その他	24	25.0%	8.3%	12.5%	0.0%	12.5%
問7 通勤・通学先	市内	90	40.0%	6.7%	2.2%	3.3%	7.8%
	市外	245	32.2%	7.8%	4.9%	1.2%	9.4%

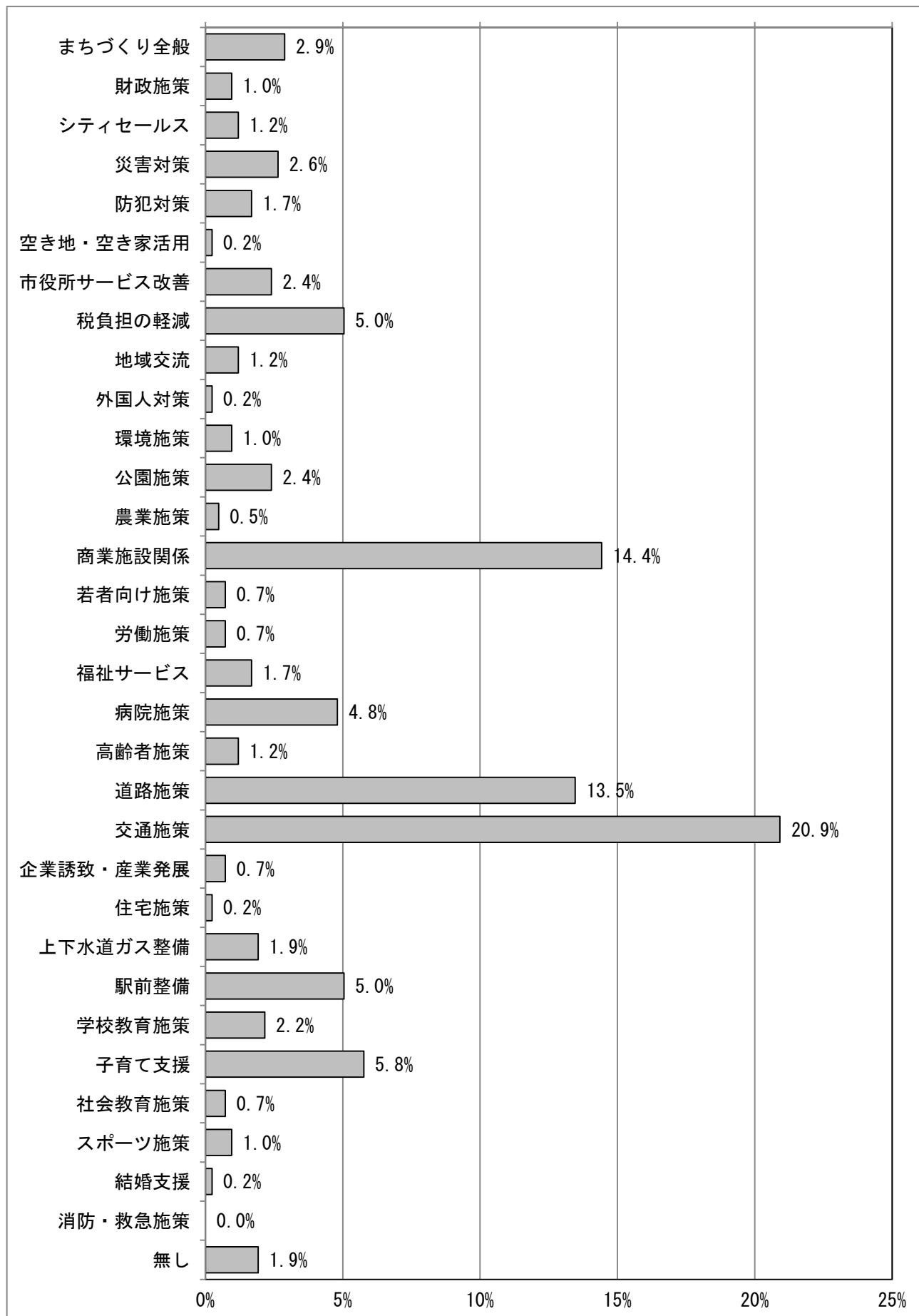
問27 蓮田市が住みにくいと思うことについて、ご意見がありましたら、自由にご記入ください。

自由に回答いただいたご意見を、以下の分類に基づき振り分けました。

分類分野	主な意見
まちづくり全般	蓮田市の地域性を活かした独自の施策の実現や都市計画、合併などまちづくり全般的な意見
財政施策	税の有効活用など
シティセールス	蓮田市の利便性の良さや施策の内外へのPR、特産品の開発など
災害対策	水害対策、災害に強いまちづくりなど
防犯対策	警察署の誘致や治安に関する事など
空き地・空き家活用	空き地・空き家の利活用など
市役所サービス改善	市民の声の聞き方や土日開庁や各種手続き、公共施設サービスの改善、行政改革など
税負担の軽減	住民税やゴミ袋代などの軽減
地域交流	自治会や地域のコミュニティ、地域交流イベントに関する事など
外国人対策	多言語サービスの要望など
環境施策	自然環境の保全など
公園施策	子どもが遊べる公園の充実、公園の遊具の充実など
農業施策	直売所の整備や農家の後継ぎ問題に関する事など
商業施設関係	商店街の振興やショッピングモール、スーパーマーケット、キッズカフェの誘致など
若者向け施策	若者向け娯楽施設の誘致、若者向けイベントの開催など
労働施策	雇用や賃金に関する事など
福祉サービス	福祉全般に関する事
病院施策	病院施設の誘致、夜間休日診療がある小児科の誘致、小児医療センターを残してほしいなど
高齢者施策	介護施設や老人施設の誘致、老人福祉サービス、バリアフリーの拡充など
道路施策	舗装の改善や道路幅員の拡幅、歩道や自転車道の整備など
交通施策	JR宇都宮線や市内バス路線の充実、通学路の街路灯などの整備など
企業誘致・産業発展	企業や工場などの誘致、産業全般の発展など
住宅施策	アパート・マンション建設の促進、宅地整備、リフォーム補助、同居や近居の推進など
上下水道ガス整備	上水道や下水道、ガスのインフラ整備など
駅前整備	駅前のお店の充実、西口再開発の早期完成など
学校教育施策	小中学校エアコンの充実、学区の変更、高校・大学の誘致など
子育て支援	保育所などの施設整備や保育サービスに関する事、子育て支援に係る給付サービスの拡充など
社会教育施策	公民館の整備や社会教育支援の拡充、文化の振興など
スポーツ施策	運動場やプールなどのスポーツ施設の整備に関する事
結婚支援	結婚支援金の補助や婚活支援に関する事など
消防・救急施策	消防力や救急体制の強化など
無し	特に無しという意見

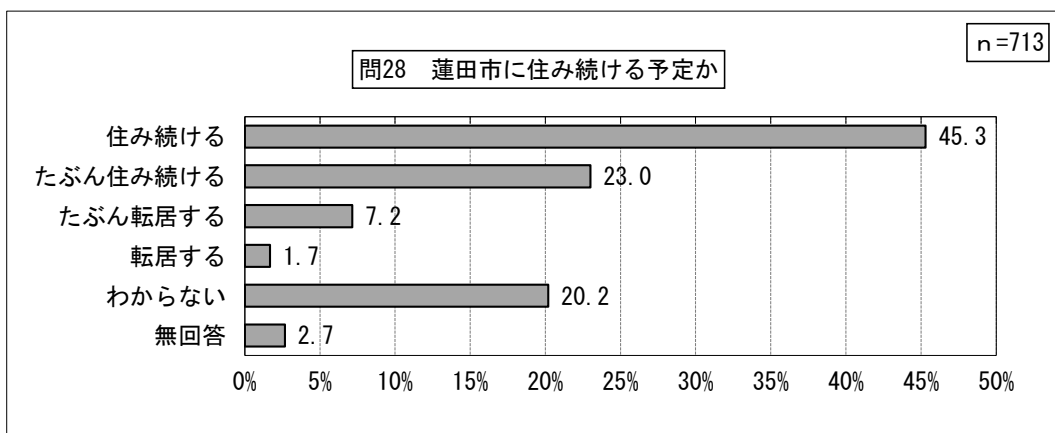


上位3分野は交通施策、次いで商業施設関係、道路施策となっています。



問28 あなたはこれからもずっと蓮田市に住み続ける予定ですか。(1つに○)

蓮田市に住み続ける予定は「住み続ける」が45.3%と最も多く、次いで「たぶん住み続ける」が23.0%、「わからない」が20.2%などとなっています。

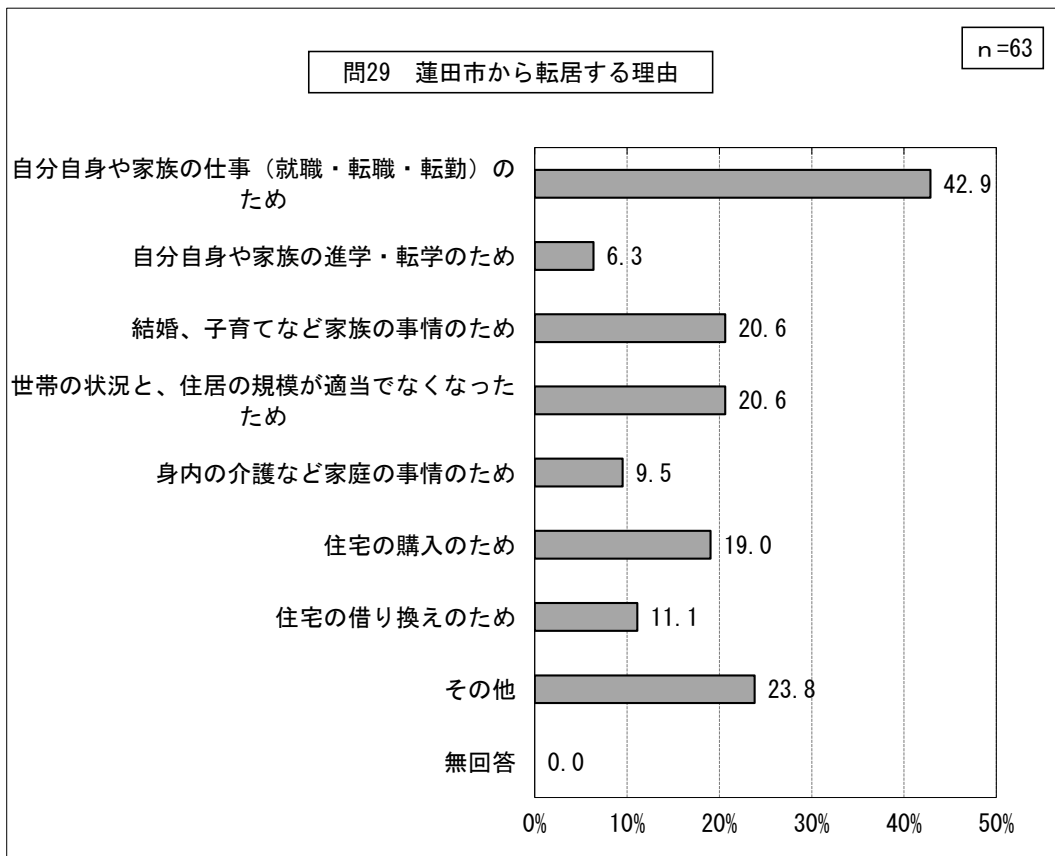


		合計	住み続ける	たぶん住み続ける	たぶん転居する	転居する	わからない
全体		713	45.3%	23.0%	7.2%	1.7%	20.2%
問1 回答者の性別	男性	325	45.2%	20.9%	7.7%	1.8%	20.6%
	女性	383	45.4%	24.8%	6.8%	1.6%	19.8%
問2 回答者の年齢(平成27年6月1日現在)	10歳代	15	13.3%	26.7%	20.0%	0.0%	40.0%
	20歳代	64	17.2%	18.8%	29.7%	6.3%	28.1%
	30歳代	92	32.6%	23.9%	10.9%	4.3%	27.2%
	40歳代	90	46.7%	32.2%	4.4%	2.2%	14.4%
	50歳代	95	36.8%	30.5%	4.2%	0.0%	27.4%
	60歳代	139	51.8%	23.7%	4.3%	1.4%	16.5%
	70歳代	144	56.9%	22.2%	2.1%	0.0%	14.6%
	80歳代以上	61	72.1%	4.9%	1.6%	0.0%	11.5%
問3 居住地区(グループ)	蓮田地区	138	55.1%	18.8%	5.8%	2.2%	15.9%
	蓮田南地区	156	41.0%	21.8%	8.3%	2.6%	22.4%
	黒浜市街地地区	155	38.1%	25.2%	9.7%	1.3%	25.2%
	黒浜調整地区	139	48.2%	26.6%	5.0%	1.4%	15.8%
	閏戸地区	61	45.9%	24.6%	4.9%	1.6%	16.4%
	平野地区	57	45.6%	22.8%	8.8%	0.0%	22.8%
問6 現在の就業状況	正社員・正職員	170	32.9%	21.8%	12.9%	3.5%	28.2%
	派遣・嘱託・契約社員	41	29.3%	22.0%	9.8%	0.0%	36.6%
	パート・アルバイト	91	46.2%	30.8%	5.5%	2.2%	15.4%
	自営業及びその家族従事者	37	40.5%	32.4%	5.4%	0.0%	16.2%
	農林漁業	7	71.4%	14.3%	0.0%	0.0%	0.0%
	学生	29	6.9%	27.6%	27.6%	0.0%	37.9%
	家事専業	113	49.6%	25.7%	4.4%	2.7%	15.0%
	無職	187	63.1%	17.6%	1.6%	0.5%	12.8%
問7 通勤・通学先	市内	90	41.1%	26.7%	7.8%	3.3%	18.9%
	市外	245	30.6%	24.9%	13.9%	2.0%	27.8%

【問 28 で「3. たぶん転居する」または「4. 転居する」に○をつけた方のみ】

問 29 蓮田市から転居するおもな理由は何ですか。（3つまで○）

転居の理由は「自分自身や家族の仕事（就職・転職・転勤）のため」が42.9%と最も多く、次いで「結婚、子育てなど家族の事情のため」と「世帯の状況と、住居の規模が適当でなくなったため」がそれぞれ20.6%などとなっています。



		合計	あなた自身や家族の仕事のため	あなた自身や家族の進学・転学のため	結婚、子育てなど家族の事情のため	世帯の状況と住宅の規模が適当でなくなつたため	身内の介護など家庭の事情のため
全体		63	42.9%	6.3%	20.6%	20.6%	9.5%
問1 回答者の性別	男性	31	35.5%	9.7%	12.9%	22.6%	9.7%
	女性	32	50.0%	3.1%	28.1%	18.8%	9.4%
問2 回答者の年齢(平成27年6月1日現在)	10歳代	3	66.7%	0.0%	33.3%	0.0%	0.0%
	20歳代	23	56.5%	8.7%	34.8%	8.7%	0.0%
	30歳代	14	50.0%	14.3%	14.3%	28.6%	7.1%
	40歳代	6	50.0%	0.0%	16.7%	16.7%	0.0%
	50歳代	4	25.0%	0.0%	0.0%	0.0%	50.0%
	60歳代	8	0.0%	0.0%	12.5%	25.0%	12.5%
	70歳代	3	0.0%	0.0%	0.0%	100.0%	33.3%
	80歳代以上	1	0.0%	0.0%	0.0%	100.0%	100.0%
問3 居住地区(グループ)	蓮田地区	11	27.3%	9.1%	18.2%	18.2%	9.1%
	蓮田南地区	17	58.8%	17.6%	23.5%	29.4%	5.9%
	黒浜市街地地区	17	35.3%	0.0%	11.8%	11.8%	17.6%
	黒浜調整地区	9	66.7%	0.0%	33.3%	22.2%	0.0%
	閏戸地区	4	50.0%	0.0%	25.0%	0.0%	0.0%
	平野地区	5	0.0%	0.0%	20.0%	40.0%	20.0%
問6 現在の就業状況	正社員・正職員	28	39.3%	7.1%	25.0%	10.7%	7.1%
	派遣・嘱託・契約社員	4	50.0%	0.0%	0.0%	0.0%	0.0%
	パート・アルバイト	7	28.6%	0.0%	28.6%	14.3%	0.0%
	自営業及びその家族従事者	2	100.0%	50.0%	0.0%	50.0%	0.0%
	農林漁業	0	0.0%	0.0%	0.0%	0.0%	0.0%
	学生	8	62.5%	12.5%	25.0%	0.0%	0.0%
	家事専業	8	50.0%	0.0%	25.0%	37.5%	25.0%
	無職	4	0.0%	0.0%	0.0%	75.0%	50.0%
	その他	2	50.0%	0.0%	0.0%	100.0%	0.0%
	問7 通勤・通学先	市内	10	50.0%	0.0%	20.0%	10.0%
市外		39	43.6%	10.3%	23.1%	10.3%	0.0%

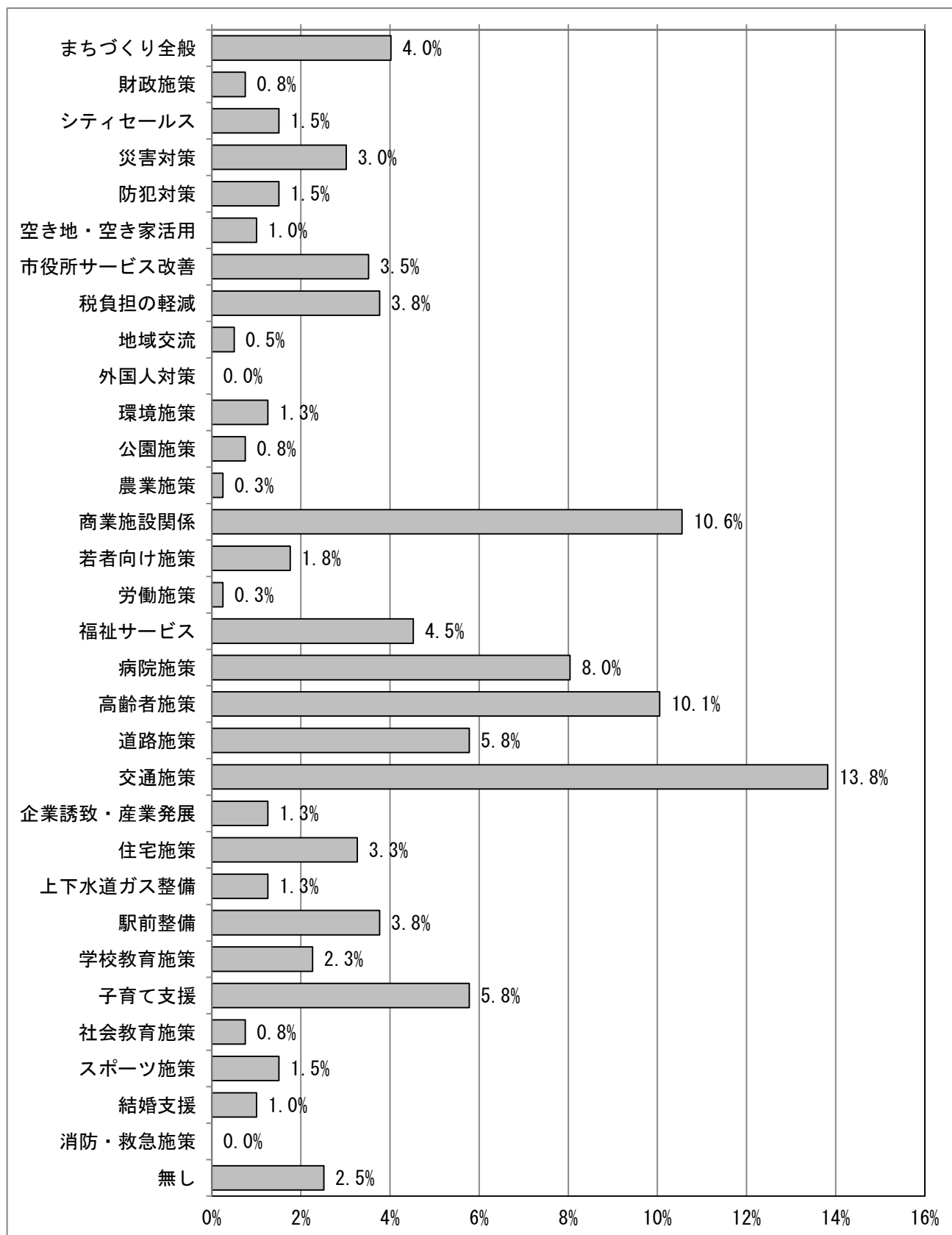
		合計	住宅の購入のため	住宅の借り換えのため	その他
全体		63	19.0%	11.1%	23.8%
問1 回答者の性別	男性	31	19.4%	6.5%	29.0%
	女性	32	18.8%	15.6%	18.8%
問2 回答者の年齢(平成27年6月1日現在)	10歳代	3	0.0%	0.0%	0.0%
	20歳代	23	21.7%	13.0%	21.7%
	30歳代	14	42.9%	14.3%	7.1%
	40歳代	6	16.7%	16.7%	33.3%
	50歳代	4	0.0%	25.0%	0.0%
	60歳代	8	0.0%	0.0%	75.0%
	70歳代	3	0.0%	0.0%	0.0%
	80歳代以上	1	0.0%	0.0%	100.0%
問3 居住地区(グループ)	蓮田地区	11	36.4%	9.1%	18.2%
	蓮田南地区	17	23.5%	11.8%	23.5%
	黒浜市街地地区	17	11.8%	17.6%	29.4%
	黒浜調整地区	9	11.1%	0.0%	0.0%
	閏戸地区	4	0.0%	0.0%	50.0%
	平野地区	5	20.0%	20.0%	40.0%
問6 現在の就業状況	正社員・正職員	28	25.0%	10.7%	17.9%
	派遣・嘱託・契約社員	4	25.0%	0.0%	50.0%
	パート・アルバイト	7	0.0%	28.6%	28.6%
	自営業及びその家族従事者	2	0.0%	0.0%	50.0%
	農林漁業	0	0.0%	0.0%	0.0%
	学生	8	0.0%	0.0%	12.5%
	家事専業	8	50.0%	25.0%	12.5%
	無職	4	0.0%	0.0%	50.0%
	その他	2	0.0%	0.0%	50.0%
	問7 通勤・通学先	市内	10	10.0%	20.0%
市外		39	17.9%	7.7%	23.1%

問 30 蓮田市に住み続けるための必要な施策について、ご意見がありましたら、自由にご記入ください。

自由に回答いただいたご意見を、以下の分類に基づき振り分けました。

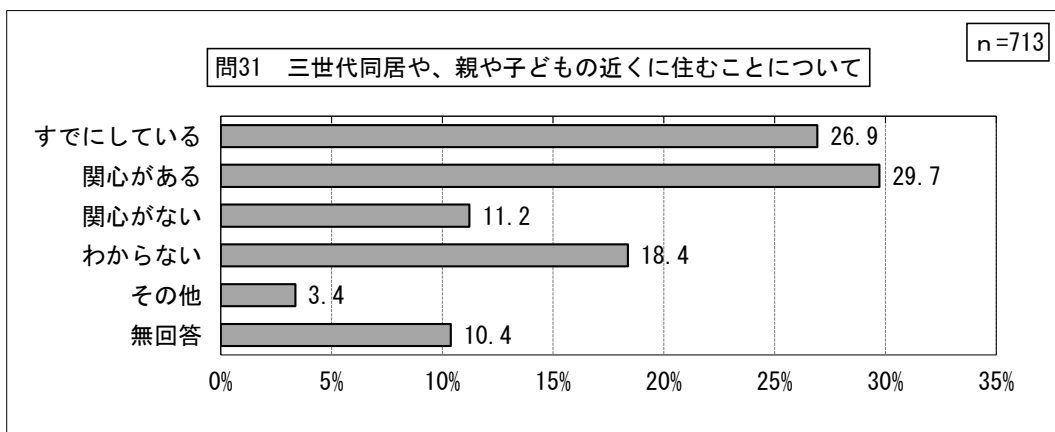
分類分野	主な意見
まちづくり全般	蓮田市の地域性を活かした独自の施策の実現や都市計画、合併などまちづくり全般的な意見
財政施策	税の有効活用など
シティセールス	蓮田市の利便性の良さや施策の内外へのPR、特産品の開発など
災害対策	水害対策、災害に強いまちづくりなど
防犯対策	警察署の誘致や治安に関する事など
空き地・空き家活用	空き地・空き家の利活用など
市役所サービス改善	市民の声の聞き方や土日開庁や各種手続き、公共施設サービスの改善、行政改革など
税負担の軽減	住民税やゴミ袋代などの軽減
地域交流	自治会や地域のコミュニティ、地域交流イベントに関する事など
外国人対策	多言語サービスの要望など
環境施策	自然環境の保全など
公園施策	子どもが遊べる公園の充実、公園の遊具の充実など
農業施策	直売所の整備や農家の後継ぎ問題に関する事など
商業施設関係	商店街の振興やショッピングモール、スーパーマーケット、キッズカフェの誘致など
若者向け施策	若者向け娯楽施設の誘致、若者向けイベントの開催など
労働施策	雇用や賃金に関する事など
福祉サービス	福祉全般に関する事
病院施策	病院施設の誘致、夜間休日診療がある小児科の誘致、小児医療センターを残してほしいなど
高齢者施策	介護施設や老人施設の誘致、老人福祉サービス、バリアフリーの拡充など
道路施策	舗装の改善や道路幅員の拡幅、歩道や自転車道の整備など
交通施策	JR宇都宮線や市内バス路線の充実、通学路の街路灯などの整備など
企業誘致・産業発展	企業や工場などの誘致、産業全般の発展など
住宅施策	アパート・マンション建設の促進、宅地整備、リフォーム補助、同居や近居の推進など
上下水道ガス整備	上水道や下水道、ガスのインフラ整備など
駅前整備	駅前のお店の充実、西口再開発の早期完成など
学校教育施策	小中学校エアコンの充実、学区の変更、高校・大学の誘致など
子育て支援	保育所などの施設整備や保育サービスに関する事、子育て支援に係る給付サービスの拡充など
社会教育施策	公民館の整備や社会教育支援の拡充、文化の振興など
スポーツ施策	運動場やプールなどのスポーツ施設の整備に関する事
結婚支援	結婚支援金の補助や婚活支援に関する事など
消防・救急施策	消防力や救急体制の強化など
無し	特に無しという意見

上位3分野は交通施策、次いで商業施設関係、高齢者施策となっています。



問31 三世代同居（親と子どもと孫）や、親や子どもの近くに住む近居についてどう思いますか。  
（1つに〇）

三世代同居や親や子どもの近くに住むことについては「関心がある」が29.7%と最も多く、次いで「すでにしている」が26.9%、「わからない」が18.4%などとなっています。

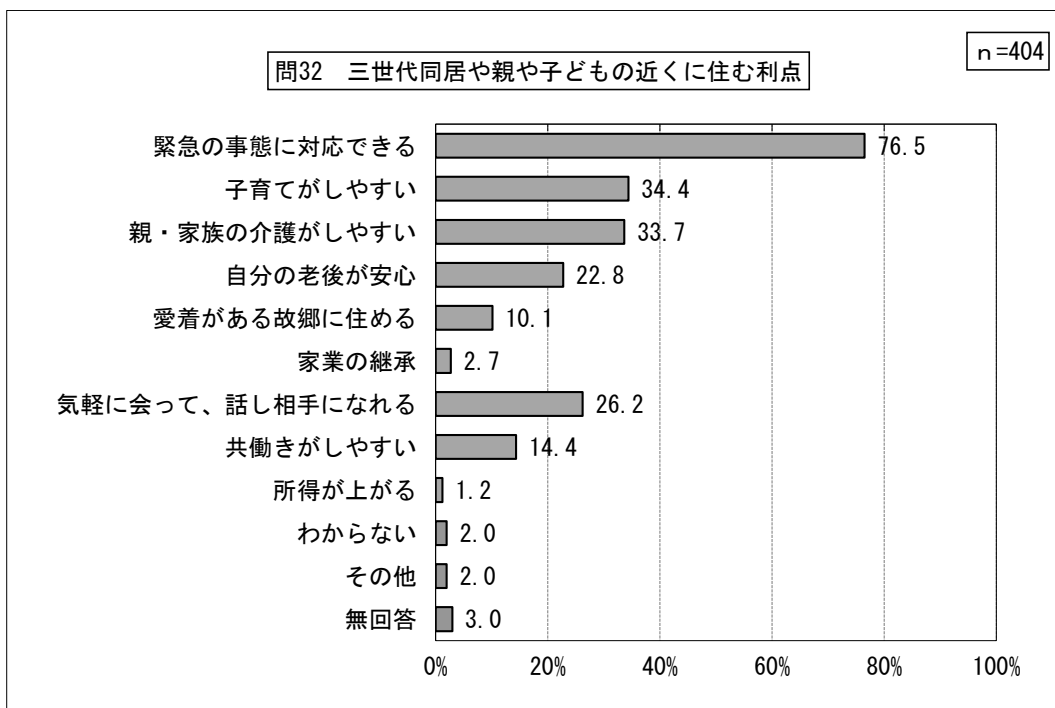


		合計	すでにしている	関心がある	関心がない	わからない	その他
全体		713	26.9%	29.7%	11.2%	18.4%	3.4%
問1 回答者の性別	男性	325	22.8%	29.5%	11.7%	21.5%	2.8%
	女性	383	30.8%	30.0%	11.0%	15.4%	3.9%
問2 回答者の年齢(平成27年6月1日現在)	10歳代	15	53.3%	6.7%	20.0%	13.3%	0.0%
	20歳代	64	28.1%	31.3%	12.5%	26.6%	1.6%
	30歳代	92	33.7%	33.7%	10.9%	17.4%	3.3%
	40歳代	90	28.9%	32.2%	11.1%	23.3%	0.0%
	50歳代	95	26.3%	30.5%	11.6%	23.2%	2.1%
	60歳代	139	22.3%	41.0%	9.4%	13.7%	6.5%
	70歳代	144	21.5%	24.3%	11.8%	15.3%	5.6%
	80歳代以上	61	32.8%	11.5%	8.2%	18.0%	1.6%
問3 居住地区(グループ)	蓮田地区	138	29.0%	28.3%	17.4%	16.7%	1.4%
	蓮田南地区	156	23.1%	30.1%	12.2%	17.9%	3.8%
	黒浜市街地地区	155	23.2%	36.1%	9.7%	16.8%	4.5%
	黒浜調整地区	139	31.7%	23.7%	10.8%	20.1%	4.3%
	閏戸地区	61	24.6%	32.8%	11.5%	16.4%	3.3%
	平野地区	57	35.1%	28.1%	0.0%	26.3%	1.8%
問6 現在の就業状況	正社員・正職員	170	27.6%	34.7%	12.4%	21.2%	1.8%
	派遣・嘱託・契約社員	41	12.2%	43.9%	14.6%	19.5%	2.4%
	パート・アルバイト	91	28.6%	30.8%	16.5%	16.5%	2.2%
	自営業及びその家族従事者	37	18.9%	43.2%	2.7%	18.9%	2.7%
	農林漁業	7	28.6%	28.6%	14.3%	28.6%	0.0%
	学生	29	41.4%	13.8%	17.2%	24.1%	0.0%
	家事専業	113	31.9%	30.1%	8.8%	15.9%	5.3%
	無職	187	27.3%	21.9%	8.6%	17.6%	5.3%
問7 通勤・通学先	市内	90	27.8%	33.3%	13.3%	18.9%	1.1%
	市外	245	26.1%	34.7%	13.1%	21.2%	2.0%

【問31で「1. すでにしている」または「2. 関心がある」に○をつけた方のみ】

問32 三世代同居（親と子どもと孫）や、親や子どもの近くに住む近居をする利点は何ですか。（3つまで○）

三世代同居や親や子どもの近くに住む利点については「緊急の事態に対応できる」が76.5%と最も多く、次いで「子育てがしやすい」が34.4%、「親・家族の介護がしやすい」が33.7%などとなっています。





		合計	緊急の事態に対応できる	子育てがしやすい	親・家族の介護がしやすい	自分の老後が安心	愛着がある故郷に住める
全体		404	76.5%	34.4%	33.7%	22.8%	10.1%
問1 回答者の性別	男性	170	78.8%	29.4%	34.1%	30.0%	12.4%
	女性	233	74.7%	38.2%	33.5%	17.6%	8.6%
問2 回答者の年齢(平成27年6月1日現在)	10歳代	9	44.4%	11.1%	11.1%	22.2%	11.1%
	20歳代	38	73.7%	55.3%	18.4%	2.6%	21.1%
	30歳代	62	85.5%	56.5%	37.1%	3.2%	17.7%
	40歳代	55	81.8%	45.5%	47.3%	5.5%	5.5%
	50歳代	54	72.2%	25.9%	57.4%	11.1%	7.4%
	60歳代	88	76.1%	25.0%	25.0%	31.8%	6.8%
	70歳代	66	77.3%	21.2%	24.2%	50.0%	7.6%
	80歳代以上	27	70.4%	18.5%	29.6%	63.0%	11.1%
問3 居住地区(グループ)	蓮田地区	79	78.5%	44.3%	40.5%	22.8%	12.7%
	蓮田南地区	83	74.7%	32.5%	33.7%	20.5%	9.6%
	黒浜市街地地区	92	72.8%	29.3%	31.5%	21.7%	9.8%
	黒浜調整地区	77	81.8%	32.5%	31.2%	27.3%	6.5%
	閏戸地区	35	80.0%	31.4%	25.7%	28.6%	11.4%
	平野地区	36	69.4%	36.1%	38.9%	16.7%	13.9%
問6 現在の就業状況	正社員・正職員	106	83.0%	45.3%	39.6%	6.6%	12.3%
	派遣・嘱託・契約社員	23	78.3%	43.5%	47.8%	8.7%	8.7%
	パート・アルバイト	54	79.6%	38.9%	46.3%	13.0%	9.3%
	自営業及びその家族従事者	23	56.5%	30.4%	30.4%	39.1%	4.3%
	農林漁業	4	75.0%	25.0%	0.0%	75.0%	25.0%
	学生	16	68.8%	18.8%	18.8%	6.3%	18.8%
	家事専業	70	77.1%	38.6%	25.7%	17.1%	5.7%
	無職	92	73.9%	21.7%	31.5%	47.8%	12.0%
	その他	13	76.9%	15.4%	7.7%	53.8%	7.7%
問7 通勤・通学先	市内	55	74.5%	49.1%	45.5%	9.1%	9.1%
	市外	149	81.2%	37.6%	38.3%	10.1%	11.4%

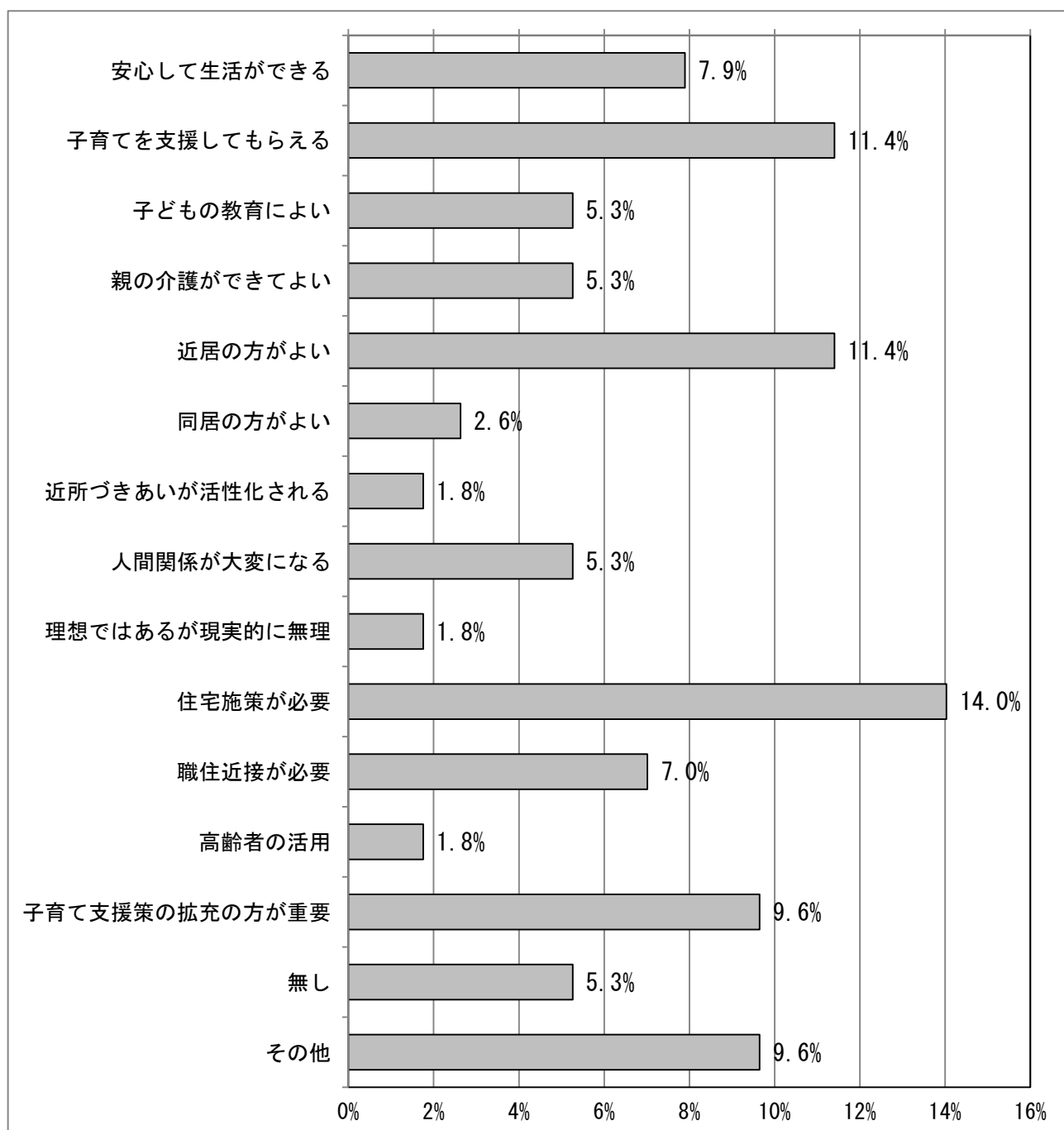
		合計	家業の継承	気軽に会って、話し相手になれる	共働きがしやすい	所得が上がる	わからない
全体		404	2.7%	26.2%	14.4%	1.2%	2.0%
問1 回答者の性別	男性	170	3.5%	25.9%	11.8%	0.6%	0.6%
	女性	233	2.1%	26.2%	16.3%	1.7%	3.0%
問2 回答者の年齢(平成27年6月1日現在)	10歳代	9	11.1%	55.6%	0.0%	11.1%	22.2%
	20歳代	38	5.3%	28.9%	13.2%	2.6%	0.0%
	30歳代	62	0.0%	17.7%	21.0%	3.2%	1.6%
	40歳代	55	1.8%	18.2%	21.8%	0.0%	3.6%
	50歳代	54	3.7%	31.5%	7.4%	0.0%	1.9%
	60歳代	88	3.4%	31.8%	17.0%	1.1%	1.1%
	70歳代	66	3.0%	22.7%	10.6%	0.0%	1.5%
	80歳代以上	27	0.0%	25.9%	7.4%	0.0%	0.0%
問3 居住地区(グループ)	蓮田地区	79	2.5%	27.8%	12.7%	1.3%	0.0%
	蓮田南地区	83	1.2%	26.5%	16.9%	1.2%	0.0%
	黒浜市街地地区	92	0.0%	28.3%	13.0%	2.2%	4.3%
	黒浜調整地区	77	9.1%	19.5%	10.4%	0.0%	2.6%
	閏戸地区	35	0.0%	34.3%	11.4%	0.0%	5.7%
	平野地区	36	0.0%	22.2%	27.8%	2.8%	0.0%
問6 現在の就業状況	正社員・正職員	106	0.0%	26.4%	16.0%	1.9%	0.9%
	派遣・嘱託・契約社員	23	4.3%	26.1%	26.1%	0.0%	0.0%
	パート・アルバイト	54	1.9%	22.2%	13.0%	0.0%	1.9%
	自営業及びその家族従事者	23	17.4%	21.7%	26.1%	4.3%	4.3%
	農林漁業	4	25.0%	25.0%	0.0%	0.0%	0.0%
	学生	16	6.3%	50.0%	0.0%	6.3%	12.5%
	家事専業	70	1.4%	28.6%	17.1%	0.0%	4.3%
	無職	92	0.0%	22.8%	8.7%	1.1%	0.0%
	その他	13	15.4%	30.8%	15.4%	0.0%	0.0%
問7 通勤・通学先	市内	55	1.8%	23.6%	18.2%	3.6%	3.6%
	市外	149	2.0%	26.8%	16.8%	1.3%	2.0%

問 33 三世代同居（親と子どもと孫）や、親や子どもの近くに住む近居について、ご意見がありましたら、自由にご記入ください。

自由に回答いただいたご意見を、以下の分類に基づき振り分けました。

分類分野	主な意見
安心して生活ができる	お互いに助け合って生活できるので安心できる、にぎやかに暮らせて楽しいなど
子育てを支援してもらえる	子育ての相談ができたり、共働きなので助かるなど
子どもの教育によい	親世代だけより祖父母世代とも触れ合った方が子どもの教育によいなど
親の介護ができてよい	親が何かあったときにすぐに見に行けるなど
近居の方がよい	ただ単に同居より近居の方がよいという意見
同居の方がよい	ただ単に近居より同居の方がよいという意見
近所づきあいが活性化される	自治会との関わり等近所づきあいが活性化されるなど
人間関係が大変になる	考え方が違って気を遣ったり、介護などで人間関係が大変になるなど
理想ではあるが現実的に無理	理想ではあるが、現実的に無理という意見
住宅施策が必要	住宅改修に係る費用の助成や税の減免制度の拡充など
職住近接が必要	子どもが近くに就労することで、同居がしやすくなるなど
高齢者の活用	高齢者が孫を育てることを支援するなど
子育て支援策の拡充の方が重要	近居や同居を推進することで子育て支援策の不足を補うのではなく、子育て支援策そのものの充実をすべきなど
無し	特に無しという意見
その他	上記の区分では分類できない意見

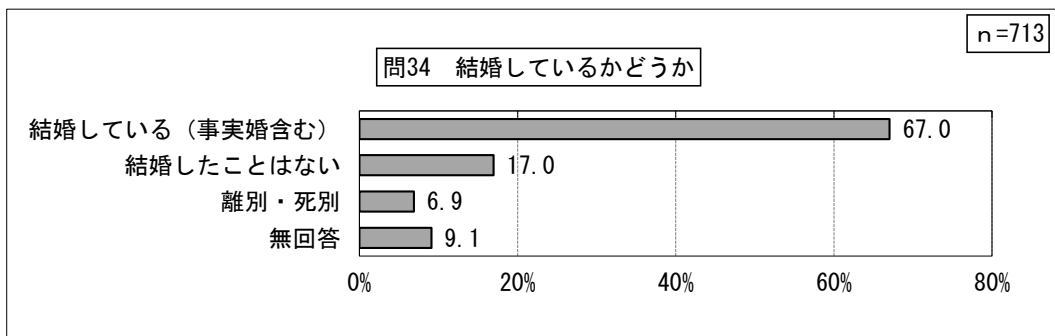
上位回答は「住宅施策が必要」が14.0%と最も多く、次いで「近居の方がよい」「子育てを支援してもらえる」がそれぞれ11.4%となっています。



## 4 若い世代の結婚・出産・子育ての希望をかなえる

### 問34 あなたはご結婚されていますか。(1つに○)

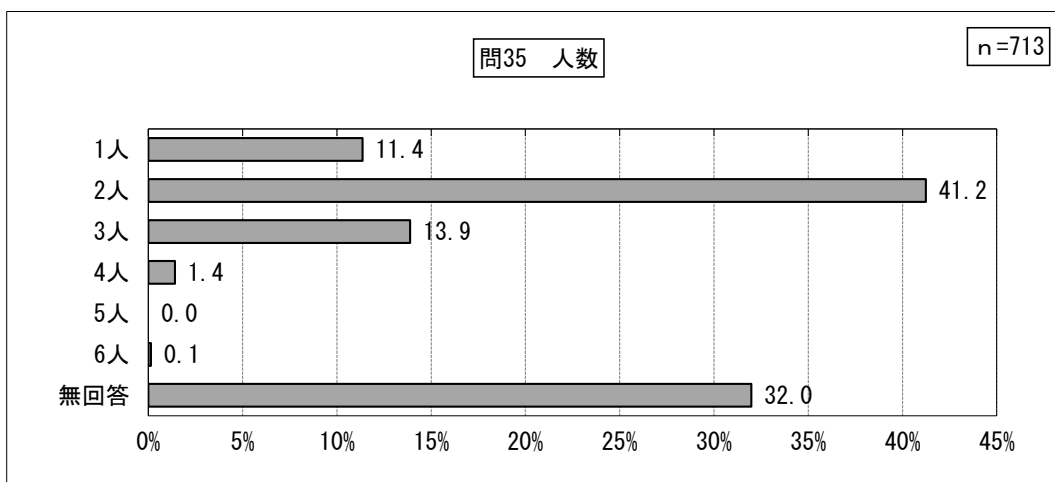
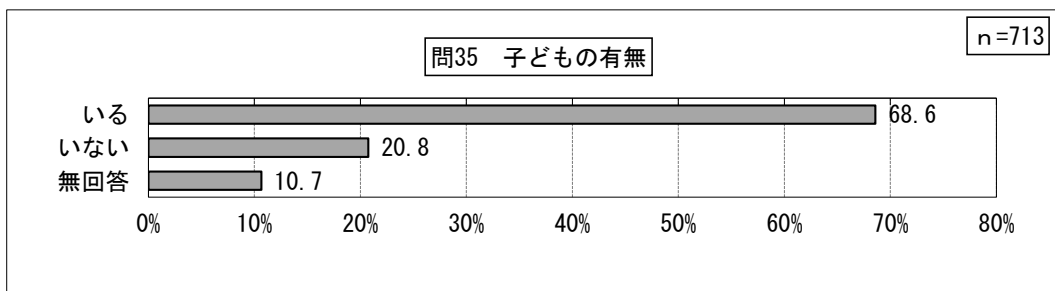
結婚については「結婚している(事実婚含む)」が67.0%と最も多く、次いで「結婚したことはない」が17.0%、「離別・死別」が6.9%となっています。



		合計	結婚して いる(事実 婚含む)	結婚したこ とはない	離別・死別
全体		713	67.0%	17.0%	6.9%
問1 回答者の 性別	男性	325	64.9%	21.2%	1.5%
	女性	383	69.5%	13.3%	11.2%
問2 回答者の 年齢(平成27 年6月1日現 在)	10歳代	15	0.0%	100.0%	0.0%
	20歳代	64	26.6%	73.4%	0.0%
	30歳代	92	69.6%	25.0%	5.4%
	40歳代	90	84.4%	13.3%	1.1%
	50歳代	95	77.9%	14.7%	6.3%
	60歳代	139	83.5%	4.3%	7.9%
	70歳代	144	65.3%	0.7%	11.1%
	80歳代以上	61	50.8%	0.0%	14.8%
問3 居住地区 (グループ)	蓮田地区	138	73.2%	15.9%	5.8%
	蓮田南地区	156	68.6%	14.7%	6.4%
	黒浜市街地地区	155	66.5%	18.1%	8.4%
	黒浜調整地区	139	64.7%	16.5%	6.5%
	閨戸地区	61	60.7%	16.4%	9.8%
	平野地区	57	64.9%	26.3%	3.5%
問6 現在の就 業状況	正社員・正職員	170	64.7%	30.0%	4.7%
	派遣・嘱託・契約社員	41	65.9%	24.4%	7.3%
	パート・アルバイト	91	80.2%	12.1%	4.4%
	自営業及びその家族従事者	37	81.1%	8.1%	2.7%
	農林漁業	7	85.7%	14.3%	0.0%
	学生	29	0.0%	100.0%	0.0%
	家事専業	113	88.5%	0.9%	1.8%
	無職	187	59.4%	7.0%	13.4%
	その他	24	75.0%	4.2%	8.3%
問7 通勤・通 学先	市内	90	68.9%	21.1%	6.7%
	市外	245	60.0%	35.1%	3.3%

### 問35 お子さんは何人いらっしゃいますか。(1つに○)

子どもがいる人は68.6%で、人数は「2人」が41.2%と最も多く、次いで「3人」が13.9%、「1人」が11.4%などとなっています。

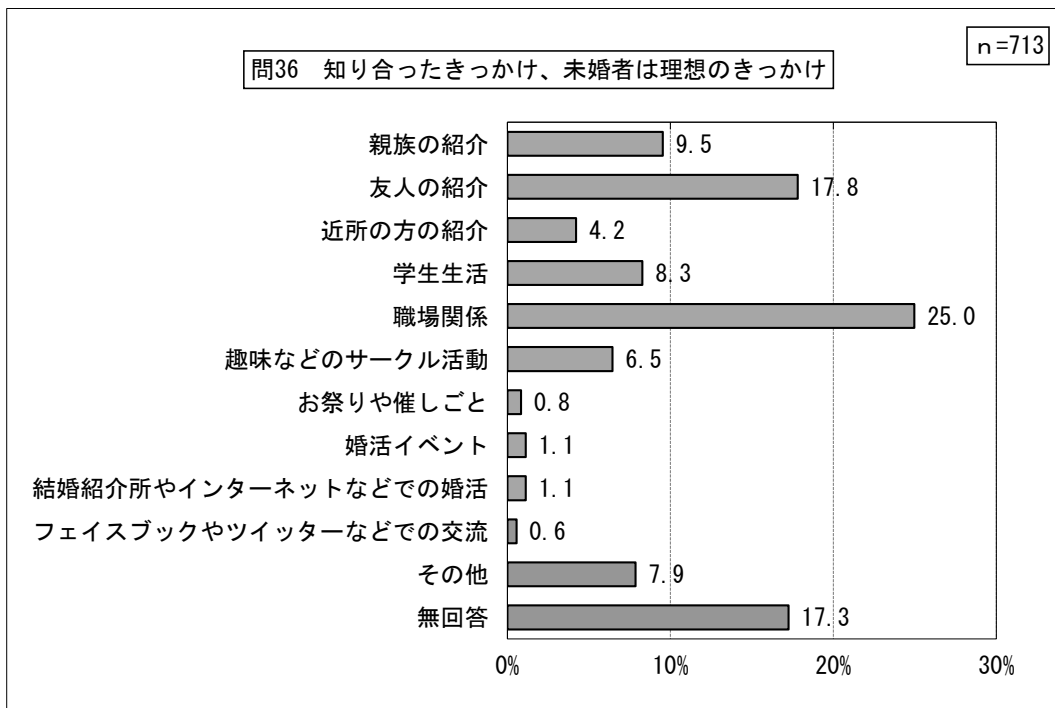


		合計	いる	いない
全体		713	68.6%	20.8%
問1 回答者の性別	男性	325	61.2%	23.4%
	女性	383	74.9%	18.5%
問2 回答者の年齢(平成27年6月1日現在)	10歳代	15	0.0%	80.0%
	20歳代	64	14.1%	79.7%
	30歳代	92	65.2%	30.4%
	40歳代	90	72.2%	23.3%
	50歳代	95	78.9%	18.9%
	60歳代	139	87.8%	6.5%
	70歳代	144	75.7%	2.1%
	80歳代以上	61	68.9%	3.3%
問3 居住地区(グループ)	蓮田地区	138	70.3%	23.9%
	蓮田南地区	156	68.6%	20.5%
	黒浜市街地地区	155	71.6%	20.0%
	黒浜調整地区	139	66.9%	18.0%
	閏戸地区	61	65.6%	18.0%
	平野地区	57	63.2%	28.1%
問6 現在の就業状況	正社員・正職員	170	58.8%	34.1%
	派遣・嘱託・契約社員	41	63.4%	31.7%
	パート・アルバイト	91	80.2%	16.5%
	自営業及びその家族従事者	37	75.7%	16.2%
	農林漁業	7	85.7%	14.3%
	学生	29	0.0%	89.7%
	家事専業	113	83.2%	8.0%
	無職	187	71.1%	9.1%
	その他	24	83.3%	4.2%
問7 通勤・通学先	市内	90	67.8%	26.7%
	市外	245	55.1%	38.0%

		合計	1人	2人	3人	4人	5人	6人
全体		713	11.4%	41.2%	13.9%	1.4%	0.0%	0.1%
問1 回答者の性別	男性	325	8.0%	39.1%	12.6%	1.5%	0.0%	0.0%
	女性	383	14.1%	43.1%	15.1%	1.3%	0.0%	0.3%
問2 回答者の年齢(平成27年6月1日現在)	10歳代	15	0.0%	0.0%	0.0%	0.0%	0.0%	0.0%
	20歳代	64	7.8%	3.1%	1.6%	1.6%	0.0%	0.0%
	30歳代	92	22.8%	28.3%	12.0%	1.1%	0.0%	0.0%
	40歳代	90	15.6%	45.6%	10.0%	0.0%	0.0%	1.1%
	50歳代	95	9.5%	49.5%	17.9%	2.1%	0.0%	0.0%
	60歳代	139	7.9%	56.8%	18.7%	3.6%	0.0%	0.0%
	70歳代	144	9.7%	50.7%	14.6%	0.7%	0.0%	0.0%
	80歳代以上	61	9.8%	36.1%	21.3%	0.0%	0.0%	0.0%
問3 居住地区(グループ)	蓮田地区	138	10.1%	44.9%	12.3%	1.4%	0.0%	0.7%
	蓮田南地区	156	11.5%	44.2%	12.2%	0.0%	0.0%	0.0%
	黒浜市街地地区	155	12.3%	43.2%	13.5%	2.6%	0.0%	0.0%
	黒浜調整地区	139	11.5%	36.7%	15.1%	2.2%	0.0%	0.0%
	閏戸地区	61	11.5%	39.3%	14.8%	0.0%	0.0%	0.0%
	平野地区	57	10.5%	31.6%	19.3%	1.8%	0.0%	0.0%
問6 現在の就業状況	正社員・正職員	170	11.2%	33.5%	10.6%	2.9%	0.0%	0.6%
	派遣・嘱託・契約社員	41	9.8%	41.5%	9.8%	0.0%	0.0%	0.0%
	パート・アルバイト	91	14.3%	50.5%	15.4%	0.0%	0.0%	0.0%
	自営業及びその家族従事者	37	10.8%	43.2%	18.9%	2.7%	0.0%	0.0%
	農林漁業	7	14.3%	28.6%	42.9%	0.0%	0.0%	0.0%
	学生	29	0.0%	0.0%	0.0%	0.0%	0.0%	0.0%
	家事専業	113	13.3%	49.6%	15.9%	2.7%	0.0%	0.0%
	無職	187	11.2%	42.8%	16.6%	0.5%	0.0%	0.0%
	その他	24	12.5%	54.2%	16.7%	0.0%	0.0%	0.0%
問7 通勤・通学先	市内	90	11.1%	40.0%	14.4%	2.2%	0.0%	0.0%
	市外	245	10.6%	33.1%	9.8%	1.2%	0.0%	0.4%

問 36 結婚された方は、どのようなきっかけでお知り合いになりましたか。未婚の方は、どのようなきっかけを望みますか。(1つに○)

知り合いになったきっかけ(未婚者は希望する知り合いになるきっかけ)は「職場関係」が25.0%と最も多く、次いで「友人の紹介」が17.8%、「親族の紹介」が9.5%などとなっています。



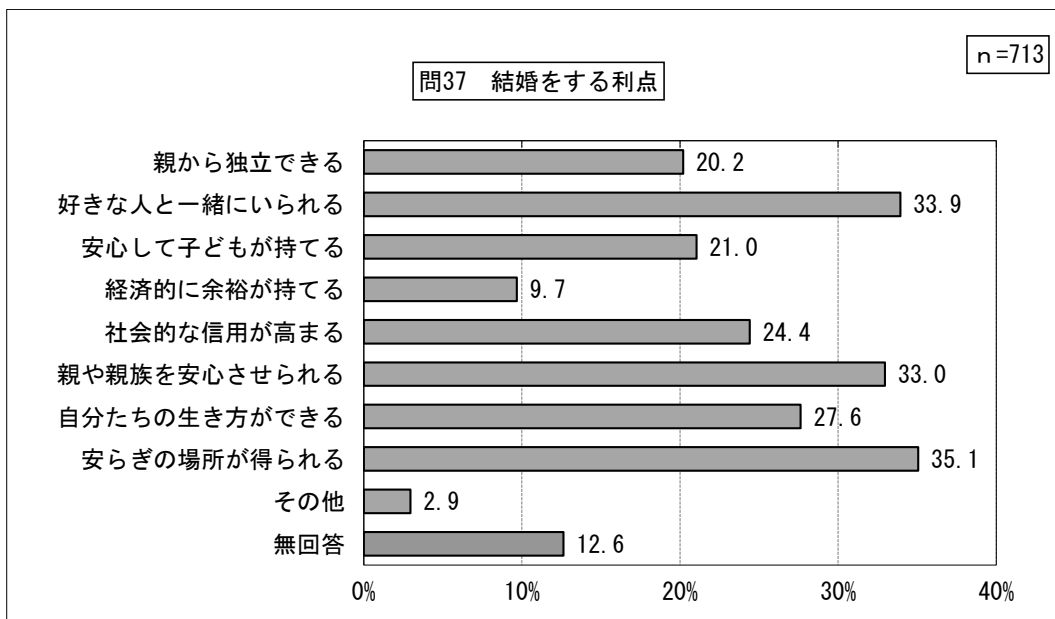
		合計	親族の紹介	友人の紹介	近所の方の紹介	学生生活	職場関係
全体		713	9.5%	17.8%	4.2%	8.3%	25.0%
問1 回答者の性別	男性	325	10.8%	12.9%	4.9%	8.3%	22.5%
	女性	383	8.6%	21.9%	3.7%	8.4%	27.4%
問2 回答者の年齢(平成27年6月1日現在)	10歳代	15	0.0%	0.0%	0.0%	20.0%	20.0%
	20歳代	64	1.6%	12.5%	0.0%	15.6%	14.1%
	30歳代	92	0.0%	30.4%	0.0%	17.4%	20.7%
	40歳代	90	1.1%	24.4%	1.1%	10.0%	32.2%
	50歳代	95	10.5%	21.1%	7.4%	9.5%	27.4%
	60歳代	139	8.6%	17.3%	7.9%	6.5%	30.9%
	70歳代	144	18.8%	11.8%	4.9%	1.4%	26.4%
	80歳代以上	61	27.9%	8.2%	6.6%	0.0%	16.4%
問3 居住地区(グループ)	蓮田地区	138	10.1%	25.4%	2.2%	8.7%	21.7%
	蓮田南地区	156	7.1%	12.8%	6.4%	10.9%	27.6%
	黒浜市街地地区	155	10.3%	11.0%	3.2%	10.3%	31.0%
	黒浜調整地区	139	10.1%	19.4%	5.8%	5.8%	25.2%
	閩戸地区	61	9.8%	26.2%	6.6%	4.9%	16.4%
	平野地区	57	12.3%	17.5%	0.0%	5.3%	19.3%
問6 現在の就業状況	正社員・正職員	170	2.9%	18.8%	3.5%	13.5%	24.7%
	派遣・嘱託・契約社員	41	7.3%	22.0%	2.4%	2.4%	14.6%
	パート・アルバイト	91	4.4%	28.6%	3.3%	6.6%	28.6%
	自営業及びその家族従事者	37	13.5%	21.6%	2.7%	8.1%	32.4%
	農林漁業	7	14.3%	14.3%	28.6%	0.0%	28.6%
	学生	29	0.0%	6.9%	0.0%	27.6%	20.7%
	家事専業	113	8.0%	22.1%	1.8%	11.5%	27.4%
	無職	187	19.8%	10.2%	7.0%	1.6%	24.1%
	その他	24	12.5%	12.5%	4.2%	8.3%	29.2%
問7 通勤・通学先	市内	90	4.4%	28.9%	4.4%	8.9%	23.3%
	市外	245	3.3%	17.1%	2.4%	12.7%	26.5%

		合計	趣味などのサークル活動	お祭りや催しごと	婚活イベント	結婚紹介所やインターネットなどでの婚活	フェイスブックやツイッターなどでの交流
全体		713	6.5%	0.8%	1.1%	1.1%	0.6%
問1 回答者の性別	男性	325	5.5%	0.9%	0.6%	1.2%	0.3%
	女性	383	7.0%	0.8%	1.6%	1.0%	0.8%
問2 回答者の年齢(平成27年6月1日現在)	10歳代	15	13.3%	0.0%	0.0%	0.0%	0.0%
	20歳代	64	17.2%	3.1%	4.7%	0.0%	1.6%
	30歳代	92	8.7%	0.0%	2.2%	3.3%	1.1%
	40歳代	90	3.3%	2.2%	0.0%	2.2%	2.2%
	50歳代	95	8.4%	0.0%	1.1%	1.1%	0.0%
	60歳代	139	3.6%	0.0%	0.7%	0.7%	0.0%
	70歳代	144	5.6%	1.4%	0.7%	0.7%	0.0%
	80歳代以上	61	0.0%	0.0%	0.0%	0.0%	0.0%
問3 居住地区(グループ)	蓮田地区	138	4.3%	1.4%	1.4%	2.2%	0.7%
	蓮田南地区	156	7.1%	0.0%	0.6%	1.3%	1.3%
	黒浜市街地地区	155	5.8%	0.0%	1.9%	0.0%	0.6%
	黒浜調整地区	139	8.6%	1.4%	0.7%	0.0%	0.0%
	閩戸地区	61	4.9%	0.0%	0.0%	1.6%	0.0%
	平野地区	57	7.0%	3.5%	1.8%	3.5%	0.0%
問6 現在の就業状況	正社員・正職員	170	8.2%	1.8%	0.0%	1.2%	0.6%
	派遣・嘱託・契約社員	41	9.8%	2.4%	9.8%	4.9%	0.0%
	パート・アルバイト	91	3.3%	0.0%	1.1%	3.3%	1.1%
	自営業及びその家族従事者	37	5.4%	0.0%	0.0%	0.0%	0.0%
	農林漁業	7	14.3%	0.0%	0.0%	0.0%	0.0%
	学生	29	13.8%	0.0%	0.0%	0.0%	0.0%
	家事専業	113	9.7%	0.0%	2.7%	0.0%	1.8%
	無職	187	3.2%	1.1%	0.0%	0.5%	0.0%
	その他	24	0.0%	0.0%	0.0%	0.0%	0.0%
問7 通勤・通学先	市内	90	4.4%	2.2%	2.2%	1.1%	1.1%
	市外	245	9.0%	0.8%	0.8%	1.6%	0.4%



### 問37 結婚をする利点は何だと思えますか。(3つまで○)

結婚をする利点については「やすらぎの場所が得られる」が35.1%と最も多く、次いで「好きな人と一緒にいられる」が33.9%、「親や親族を安心させられる」が33.0%などとなっています。

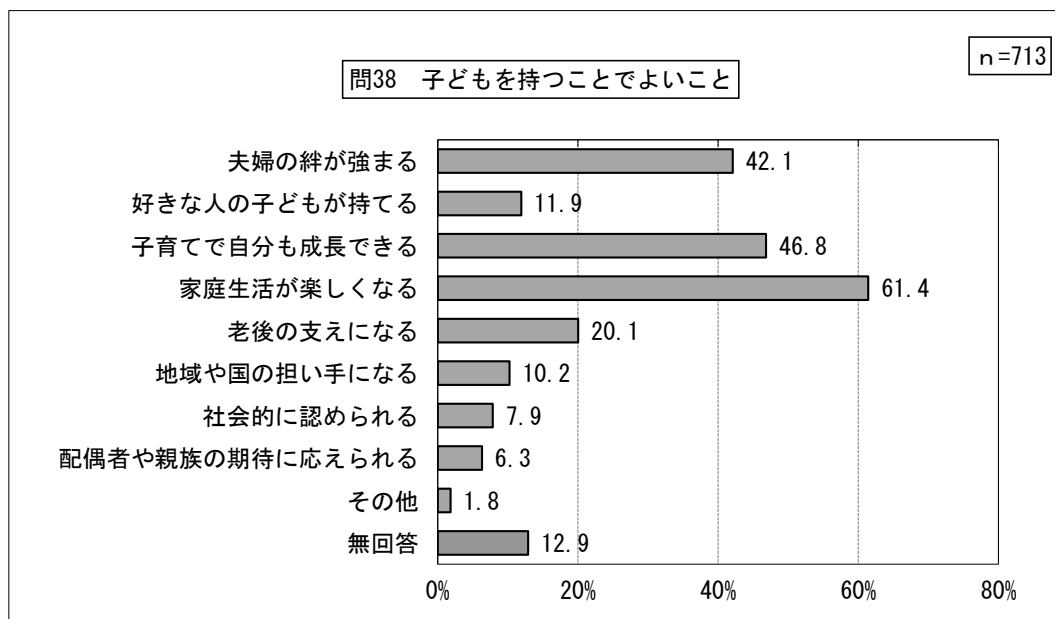


		合計	親から独立できる	好きな人と一緒にいられる	安心して子どもが持てる	経済的に余裕が持てる	社会的な信用が高まる
全体		713	20.2%	33.9%	21.0%	9.7%	24.4%
問1 回答者の性別	男性	325	14.8%	33.5%	16.9%	5.2%	34.5%
	女性	383	25.1%	34.5%	24.5%	13.3%	16.2%
問2 回答者の年齢(平成27年6月1日現在)	10歳代	15	13.3%	40.0%	33.3%	20.0%	20.0%
	20歳代	64	14.1%	59.4%	32.8%	10.9%	12.5%
	30歳代	92	16.3%	45.7%	39.1%	13.0%	23.9%
	40歳代	90	18.9%	40.0%	23.3%	14.4%	21.1%
	50歳代	95	23.2%	37.9%	16.8%	9.5%	29.5%
	60歳代	139	23.7%	34.5%	18.0%	10.8%	23.7%
	70歳代	144	21.5%	16.0%	8.3%	5.6%	31.3%
	80歳代以上	61	24.6%	13.1%	18.0%	1.6%	24.6%
問3 居住地区(グループ)	蓮田地区	138	25.4%	39.9%	17.4%	9.4%	21.7%
	蓮田南地区	156	19.9%	34.0%	25.6%	7.1%	18.6%
	黒浜市街地地区	155	20.6%	35.5%	16.8%	13.5%	25.8%
	黒浜調整地区	139	18.7%	26.6%	20.1%	7.9%	29.5%
	閏戸地区	61	18.0%	34.4%	27.9%	13.1%	29.5%
	平野地区	57	15.8%	35.1%	22.8%	8.8%	26.3%
問6 現在の就業状況	正社員・正職員	170	17.1%	43.5%	21.2%	11.2%	29.4%
	派遣・嘱託・契約社員	41	22.0%	46.3%	22.0%	17.1%	22.0%
	パート・アルバイト	91	19.8%	33.0%	18.7%	12.1%	18.7%
	自営業及びその家族従事者	37	16.2%	29.7%	29.7%	2.7%	32.4%
	農林漁業	7	42.9%	14.3%	42.9%	0.0%	28.6%
	学生	29	17.2%	51.7%	31.0%	17.2%	10.3%
	家事専業	113	26.5%	38.9%	31.0%	10.6%	17.7%
	無職	187	20.9%	20.3%	15.0%	7.0%	28.9%
	その他	24	16.7%	25.0%	4.2%	4.2%	29.2%
問7 通勤・通学先	市内	90	16.7%	36.7%	28.9%	12.2%	24.4%
	市外	245	18.4%	43.3%	20.4%	11.8%	25.3%

		合計	親や親族を安心させられる	自分たちの生き方ができる	安らぎの場所が得られる	その他
全体		713	33.0%	27.6%	35.1%	2.9%
問1 回答者の性別	男性	325	29.2%	24.9%	32.3%	4.0%
	女性	383	36.3%	30.0%	37.3%	2.1%
問2 回答者の年齢(平成27年6月1日現在)	10歳代	15	40.0%	26.7%	33.3%	0.0%
	20歳代	64	43.8%	20.3%	34.4%	1.6%
	30歳代	92	30.4%	27.2%	34.8%	4.3%
	40歳代	90	40.0%	34.4%	36.7%	2.2%
	50歳代	95	35.8%	25.3%	38.9%	7.4%
	60歳代	139	26.6%	31.7%	43.2%	1.4%
	70歳代	144	31.9%	30.6%	31.3%	3.5%
	80歳代以上	61	27.9%	14.8%	18.0%	0.0%
問3 居住地区(グループ)	蓮田地区	138	39.9%	26.8%	38.4%	2.9%
	蓮田南地区	156	31.4%	27.6%	37.8%	1.3%
	黒浜市街地地区	155	23.9%	31.6%	34.8%	2.6%
	黒浜調整地区	139	34.5%	26.6%	32.4%	2.2%
	閏戸地区	61	36.1%	19.7%	31.1%	4.9%
	平野地区	57	40.4%	31.6%	28.1%	8.8%
問6 現在の就業状況	正社員・正職員	170	35.9%	27.1%	38.2%	5.9%
	派遣・嘱託・契約社員	41	19.5%	34.1%	46.3%	2.4%
	パート・アルバイト	91	39.6%	29.7%	37.4%	2.2%
	自営業及びその家族従事者	37	40.5%	16.2%	35.1%	2.7%
	農林漁業	7	71.4%	42.9%	14.3%	14.3%
	学生	29	31.0%	27.6%	34.5%	0.0%
	家事専業	113	31.9%	33.6%	36.3%	0.0%
	無職	187	32.1%	21.9%	29.9%	2.7%
	その他	24	16.7%	45.8%	29.2%	4.2%
問7 通勤・通学先	市内	90	40.0%	32.2%	36.7%	3.3%
	市外	245	33.5%	25.7%	38.8%	4.5%

### 問38 子どもを持つことでよいことは、何だと思えますか。(3つまで○)

子どもを持つことでよいと思うことは「家庭生活が楽しくなる」が61.4%と最も多く、次いで「子育てで自分も成長できる」が46.8%、「夫婦の絆が強まる」が42.1%などとなっています。

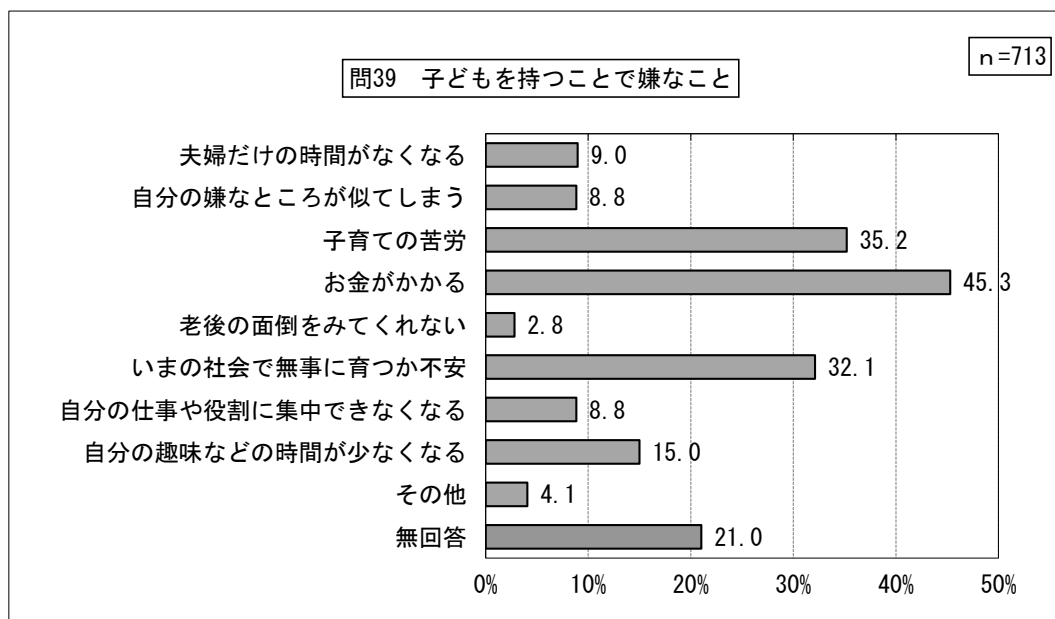


		合計	夫婦の絆 が強まる	好きな人 の子ども が持てる	子育てで 自分も成 長できる	家庭生活 が楽しくな る	老後の支 えになる
全体		713	42.1%	11.9%	46.8%	61.4%	20.1%
問1 回答者の 性別	男性	325	41.2%	8.9%	34.8%	58.8%	21.2%
	女性	383	43.1%	14.6%	57.2%	64.2%	18.8%
問2 回答者の 年齢(平成 27 年 6 月 1 日現 在)	10 歳代	15	40.0%	20.0%	46.7%	80.0%	33.3%
	20 歳代	64	42.2%	34.4%	39.1%	64.1%	25.0%
	30 歳代	92	44.6%	21.7%	58.7%	71.7%	17.4%
	40 歳代	90	32.2%	16.7%	64.4%	73.3%	14.4%
	50 歳代	95	50.5%	9.5%	63.2%	70.5%	20.0%
	60 歳代	139	44.6%	6.5%	46.8%	67.6%	17.3%
	70 歳代	144	43.8%	3.5%	35.4%	46.5%	21.5%
	80 歳代以上	61	32.8%	1.6%	18.0%	32.8%	29.5%
問3 居住地区 (グループ)	蓮田地区	138	50.7%	10.1%	51.4%	64.5%	22.5%
	蓮田南地区	156	37.2%	16.7%	48.7%	62.8%	17.3%
	黒浜市街地地区	155	37.4%	11.0%	40.6%	64.5%	18.7%
	黒浜調整地区	139	43.2%	10.1%	41.7%	53.2%	25.2%
	閏戸地区	61	45.9%	11.5%	55.7%	63.9%	16.4%
	平野地区	57	42.1%	12.3%	50.9%	61.4%	17.5%
問6 現在の就 業状況	正社員・正職員	170	41.8%	21.8%	51.8%	71.2%	19.4%
	派遣・嘱託・契約社員	41	41.5%	12.2%	56.1%	68.3%	24.4%
	パート・アルバイト	91	38.5%	6.6%	57.1%	69.2%	15.4%
	自営業及びその家族従事者	37	48.6%	8.1%	64.9%	64.9%	13.5%
	農林漁業	7	71.4%	14.3%	42.9%	42.9%	14.3%
	学生	29	41.4%	27.6%	34.5%	65.5%	34.5%
	家事専業	113	52.2%	12.4%	60.2%	66.4%	12.4%
	無職	187	38.5%	4.8%	30.5%	48.7%	24.6%
	その他	24	37.5%	4.2%	20.8%	54.2%	33.3%
問7 通勤・通 学先	市内	90	44.4%	12.2%	53.3%	72.2%	20.0%
	市外	245	38.8%	18.8%	53.5%	67.8%	18.4%

		合計	地域や国 の担い手 になる	社会的に 認められ る	配偶者や親 族の期待こ ええられる	その他
全体		713	10.2%	7.9%	6.3%	1.8%
問1 回答者の 性別	男性	325	10.2%	12.0%	6.8%	2.5%
	女性	383	10.2%	4.4%	5.7%	1.3%
問2 回答者の 年齢(平成 27 年 6 月 1 日現 在)	10 歳代	15	6.7%	0.0%	6.7%	0.0%
	20 歳代	64	9.4%	7.8%	14.1%	1.6%
	30 歳代	92	8.7%	6.5%	7.6%	4.3%
	40 歳代	90	11.1%	5.6%	4.4%	0.0%
	50 歳代	95	11.6%	2.1%	3.2%	3.2%
	60 歳代	139	10.8%	7.2%	6.5%	1.4%
	70 歳代	144	12.5%	13.2%	5.6%	1.4%
	80 歳代以上	61	6.6%	14.8%	4.9%	1.6%
問3 居住地区 (グループ)	蓮田地区	138	10.1%	9.4%	5.8%	0.7%
	蓮田南地区	156	10.9%	3.8%	4.5%	0.6%
	黒浜市街地地区	155	5.2%	9.7%	5.8%	0.6%
	黒浜調整地区	139	12.2%	10.1%	10.1%	5.0%
	閏戸地区	61	13.1%	3.3%	4.9%	0.0%
	平野地区	57	15.8%	10.5%	5.3%	5.3%
問6 現在の就 業状況	正社員・正職員	170	11.2%	5.9%	4.7%	2.4%
	派遣・嘱託・契約社員	41	7.3%	4.9%	0.0%	2.4%
	パート・アルバイト	91	8.8%	7.7%	8.8%	3.3%
	自営業及びその家族従事者	37	10.8%	5.4%	5.4%	0.0%
	農林漁業	7	28.6%	14.3%	28.6%	0.0%
	学生	29	3.4%	6.9%	13.8%	0.0%
	家事専業	113	13.3%	2.7%	4.4%	0.0%
	無職	187	10.2%	14.4%	7.0%	2.7%
	その他	24	8.3%	8.3%	8.3%	0.0%
問7 通勤・通 学先	市内	90	8.9%	6.7%	11.1%	4.4%
	市外	245	9.8%	6.1%	5.3%	1.6%

問39 子どもを持つことで、嫌なことがあるとすれば、何だと思いますか。(3つまで○)

子どもを持つことで嫌なことは「お金がかかる」が45.3%と最も多く、次いで「子育ての苦勞」が35.2%、「いまの社会で無事に育つか不安」が32.1%などとなっています。

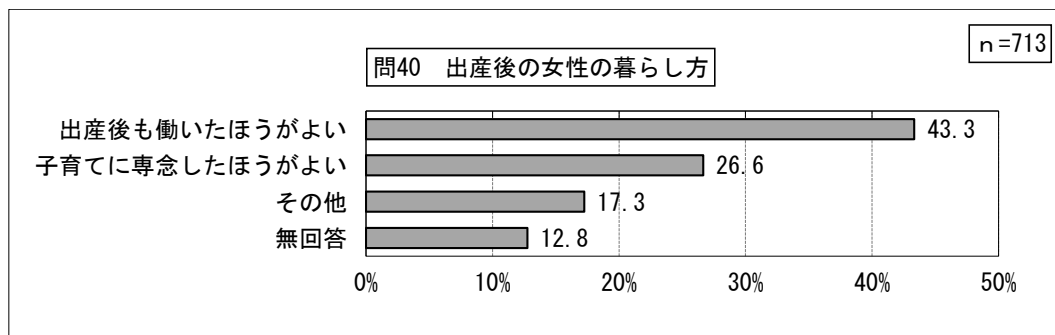


		合計	夫婦だけの時間がなくなる	自分の嫌なところが似てしまう	子育ての苦労	お金がかかる	老後の面倒をみてくれない
全体		713	9.0%	8.8%	35.2%	45.3%	2.8%
問1 回答者の性別	男性	325	10.2%	8.0%	31.7%	44.9%	3.7%
	女性	383	8.1%	9.7%	38.1%	45.7%	2.1%
問2 回答者の年齢(平成27年6月1日現在)	10歳代	15	20.0%	6.7%	66.7%	60.0%	0.0%
	20歳代	64	18.8%	7.8%	45.3%	67.2%	1.6%
	30歳代	92	19.6%	7.6%	38.0%	66.3%	0.0%
	40歳代	90	12.2%	12.2%	42.2%	53.3%	1.1%
	50歳代	95	2.1%	15.8%	34.7%	54.7%	1.1%
	60歳代	139	6.5%	5.8%	36.7%	36.7%	2.9%
	70歳代	144	4.2%	9.0%	22.9%	25.0%	5.6%
	80歳代以上	61	3.3%	3.3%	26.2%	27.9%	6.6%
問3 居住地区(グループ)	蓮田地区	138	10.9%	10.1%	39.9%	47.1%	2.9%
	蓮田南地区	156	10.3%	7.7%	30.8%	42.3%	3.2%
	黒浜市街地地区	155	3.9%	7.7%	38.1%	41.3%	2.6%
	黒浜調整地区	139	10.1%	10.1%	33.8%	46.0%	2.9%
	閏戸地区	61	9.8%	6.6%	26.2%	57.4%	3.3%
	平野地区	57	12.3%	12.3%	40.4%	43.9%	0.0%
問6 現在の就業状況	正社員・正職員	170	14.1%	10.6%	34.7%	59.4%	1.8%
	派遣・嘱託・契約社員	41	9.8%	4.9%	34.1%	63.4%	0.0%
	パート・アルバイト	91	6.6%	8.8%	44.0%	46.2%	1.1%
	自営業及びその家族従事者	37	2.7%	16.2%	24.3%	43.2%	5.4%
	農林漁業	7	28.6%	14.3%	28.6%	57.1%	14.3%
	学生	29	20.7%	10.3%	62.1%	72.4%	0.0%
	家事専業	113	11.5%	9.7%	38.9%	43.4%	2.7%
	無職	187	3.7%	6.4%	28.9%	29.4%	4.8%
	その他	24	4.2%	4.2%	33.3%	33.3%	4.2%
問7 通勤・通学先	市内	90	6.7%	10.0%	38.9%	54.4%	2.2%
	市外	245	13.5%	10.2%	38.8%	58.8%	0.8%

		合計	いまの社会で無事に育つが不安	自分の仕事や役割に集中できなくなる	自分の趣味などの時間が少なくなる	その他
全体		713	32.1%	8.8%	15.0%	4.1%
問1 回答者の性別	男性	325	27.4%	4.9%	14.8%	3.4%
	女性	383	36.3%	12.0%	15.1%	4.7%
問2 回答者の年齢(平成27年6月1日現在)	10歳代	15	26.7%	13.3%	40.0%	6.7%
	20歳代	64	31.3%	21.9%	28.1%	1.6%
	30歳代	92	38.0%	13.0%	29.3%	6.5%
	40歳代	90	34.4%	8.9%	23.3%	5.6%
	50歳代	95	35.8%	8.4%	10.5%	3.2%
	60歳代	139	41.0%	5.8%	7.9%	5.0%
	70歳代	144	24.3%	6.9%	6.9%	3.5%
	80歳代以上	61	18.0%	1.6%	6.6%	1.6%
問3 居住地区(グループ)	蓮田地区	138	23.9%	6.5%	15.9%	2.9%
	蓮田南地区	156	29.5%	11.5%	14.1%	8.3%
	黒浜市街地地区	155	37.4%	10.3%	14.2%	4.5%
	黒浜調整地区	139	36.0%	6.5%	12.2%	2.2%
	閏戸地区	61	32.8%	8.2%	13.1%	0.0%
	平野地区	57	35.1%	8.8%	26.3%	3.5%
問6 現在の就業状況	正社員・正職員	170	34.1%	12.9%	21.2%	2.4%
	派遣・嘱託・契約社員	41	46.3%	12.2%	17.1%	7.3%
	パート・アルバイト	91	40.7%	6.6%	15.4%	3.3%
	自営業及びその家族従事者	37	32.4%	8.1%	8.1%	5.4%
	農林漁業	7	28.6%	0.0%	0.0%	0.0%
	学生	29	20.7%	20.7%	34.5%	3.4%
	家事専業	113	33.6%	9.7%	11.5%	5.3%
	無職	187	28.3%	4.8%	10.7%	3.7%
	その他	24	12.5%	4.2%	12.5%	12.5%
問7 通勤・通学先	市内	90	37.8%	12.2%	23.3%	3.3%
	市外	245	35.5%	11.4%	18.8%	4.1%

問 40 あなたは、女性は出産した後も働いたほうがよいと思いますか。子育てに専念したほうがよいと思いますか。(1つに○)

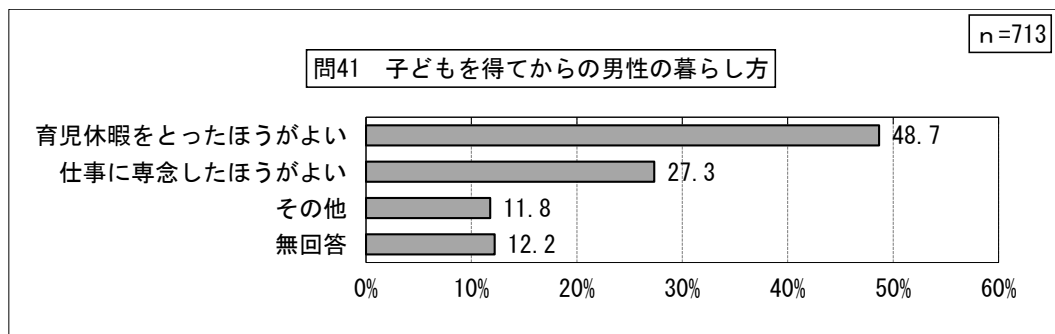
女性は出産後も働くほうがよいか子育てに専念したほうがよいかは「出産後も働いたほうがよい」が43.3%、「子育てに専念したほうがよい」が26.6%となっています。



		合計	出産後も働いたほうがよい	子育てに専念したほうがよい	その他
全体		713	43.3%	26.6%	17.3%
問1 回答者の性別	男性	325	42.8%	27.4%	11.1%
	女性	383	43.9%	26.1%	22.5%
問2 回答者の年齢(平成27年6月1日現在)	10歳代	15	46.7%	40.0%	13.3%
	20歳代	64	46.9%	31.3%	20.3%
	30歳代	92	45.7%	27.2%	25.0%
	40歳代	90	42.2%	17.8%	34.4%
	50歳代	95	51.6%	23.2%	23.2%
	60歳代	139	46.8%	28.8%	13.7%
	70歳代	144	43.8%	25.0%	5.6%
	80歳代以上	61	19.7%	32.8%	4.9%
問3 居住地区(グループ)	蓮田地区	138	47.8%	29.7%	13.8%
	蓮田南地区	156	37.8%	24.4%	23.7%
	黒浜市街地地区	155	45.2%	26.5%	16.1%
	黒浜調整地区	139	43.9%	24.5%	15.1%
	閏戸地区	61	45.9%	21.3%	18.0%
	平野地区	57	38.6%	36.8%	17.5%
問6 現在の就業状況	正社員・正職員	170	52.9%	25.3%	17.6%
	派遣・嘱託・契約社員	41	48.8%	26.8%	22.0%
	パート・アルバイト	91	56.0%	20.9%	20.9%
	自営業及びその家族従事者	37	37.8%	29.7%	18.9%
	農林漁業	7	42.9%	14.3%	14.3%
	学生	29	44.8%	34.5%	20.7%
	家事専業	113	29.2%	32.7%	26.5%
	無職	187	36.9%	27.8%	9.1%
その他	24	50.0%	16.7%	12.5%	
問7 通勤・通学先	市内	90	38.9%	27.8%	28.9%
	市外	245	55.5%	23.3%	17.1%

問 41 あなたは、男性は子育てのために育児休暇をとったほうがよいと思いますか。仕事に専念したほうがよいと思いますか。(1つに○)

男性は子育てのため育児休暇を取ったほうがよいか仕事に専念したほうがよいかは「育児休暇をとったほうがよい」が 48.7%、「仕事に専念したほうがよい」が 27.3%となっています。

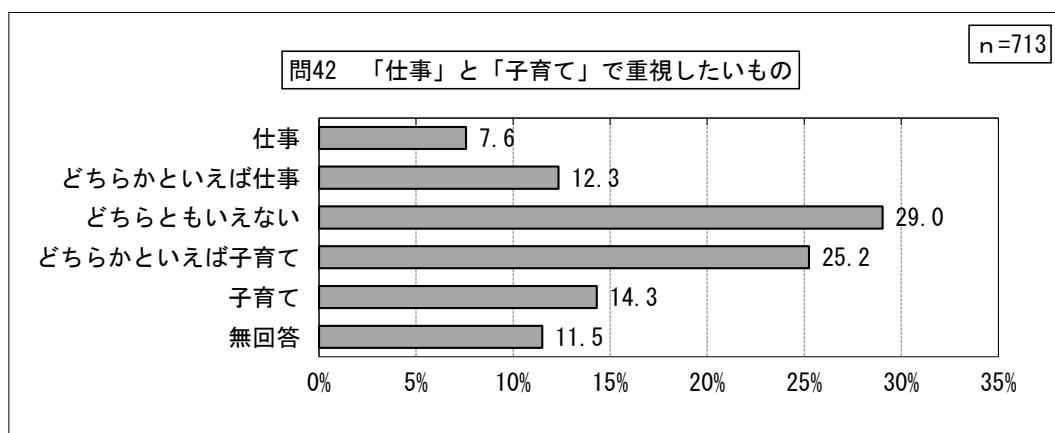


		合計	育児休暇をとったほうがよい	仕事に専念したほうがよい	その他
全体		713	48.7%	27.3%	11.8%
問1 回答者の性別	男性	325	48.0%	25.8%	9.8%
	女性	383	49.6%	28.5%	13.3%
問2 回答者の年齢(平成27年6月1日現在)	10歳代	15	46.7%	40.0%	13.3%
	20歳代	64	51.6%	34.4%	12.5%
	30歳代	92	50.0%	34.8%	14.1%
	40歳代	90	52.2%	22.2%	23.3%
	50歳代	95	55.8%	25.3%	14.7%
	60歳代	139	59.0%	20.9%	10.1%
	70歳代	144	41.0%	27.8%	4.9%
	80歳代以上	61	27.9%	31.1%	3.3%
問3 居住地区(グループ)	蓮田地区	138	47.8%	34.8%	10.1%
	蓮田南地区	156	51.9%	21.8%	12.2%
	黒浜市街地地区	155	47.1%	27.1%	14.2%
	黒浜調整地区	139	48.9%	26.6%	7.9%
	閏戸地区	61	50.8%	24.6%	11.5%
	平野地区	57	45.6%	28.1%	19.3%
問6 現在の就業状況	正社員・正職員	170	50.6%	31.2%	14.7%
	派遣・嘱託・契約社員	41	63.4%	22.0%	12.2%
	パート・アルバイト	91	49.5%	30.8%	16.5%
	自営業及びその家族従事者	37	51.4%	27.0%	10.8%
	農林漁業	7	71.4%	28.6%	0.0%
	学生	29	51.7%	34.5%	13.8%
	家事専業	113	53.1%	23.0%	11.5%
	無職	187	40.6%	25.7%	8.0%
その他	24	45.8%	25.0%	12.5%	
問7 通勤・通学先	市内	90	43.3%	31.1%	21.1%
	市外	245	54.7%	29.8%	12.2%



問42 あなたは、「仕事」と「子育て」では、どちらを重視したいですか。(1つに○)

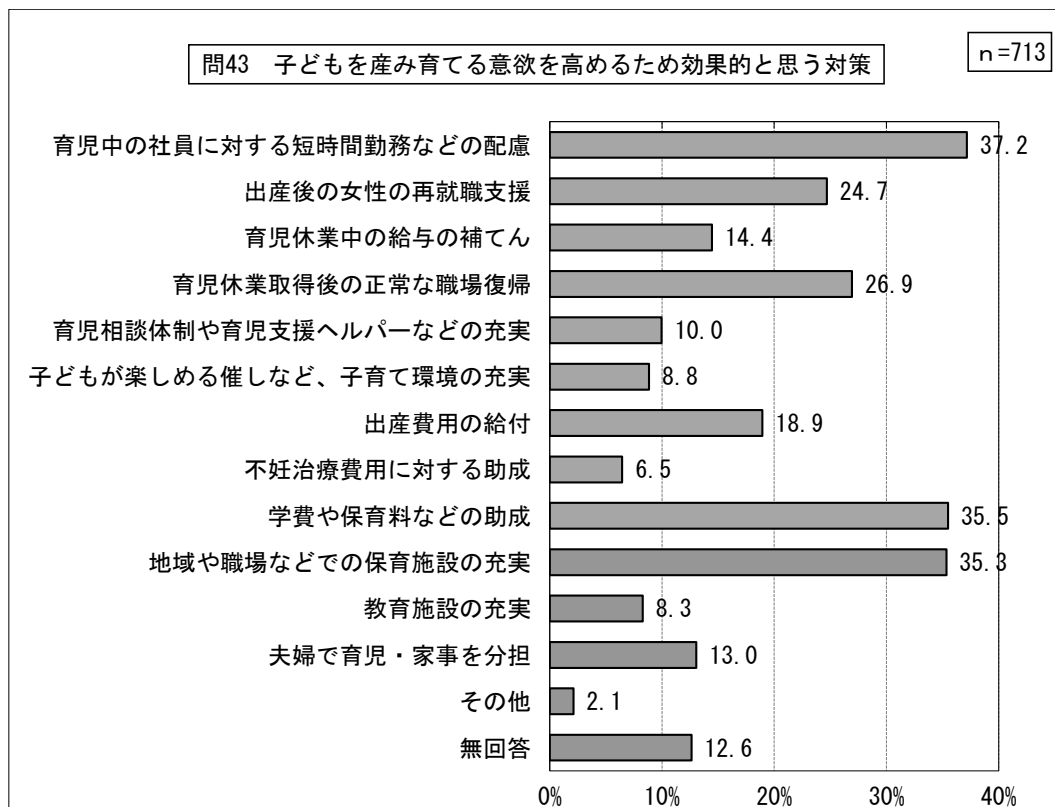
仕事と子育てとどちらを重視したいかは「どちらともいえない」が29.0%と最も多く、次いで「どちらかといえば子育て」が25.2%、「子育て」が14.3%などとなっています。



		合計	仕事	どちらかとい えば仕事	どちらとも いえない	どちらかとい えば子育 て	子育て
全体		713	7.6%	12.3%	29.0%	25.2%	14.3%
問1 回答者の性別	男性	325	14.5%	23.4%	33.2%	8.6%	4.0%
	女性	383	1.6%	3.1%	25.3%	39.4%	23.2%
問2 回答者の年齢(平成27年6月1日現在)	10歳代	15	26.7%	0.0%	26.7%	20.0%	20.0%
	20歳代	64	4.7%	18.8%	23.4%	29.7%	23.4%
	30歳代	92	7.6%	8.7%	26.1%	32.6%	25.0%
	40歳代	90	2.2%	10.0%	33.3%	36.7%	15.6%
	50歳代	95	7.4%	8.4%	36.8%	26.3%	18.9%
	60歳代	139	10.1%	15.1%	30.2%	25.9%	8.6%
	70歳代	144	5.6%	16.0%	27.1%	17.4%	7.6%
	80歳代以上	61	13.1%	11.5%	21.3%	11.5%	6.6%
問3 居住地区(グループ)	蓮田地区	138	6.5%	11.6%	28.3%	31.2%	15.2%
	蓮田南地区	156	8.3%	9.0%	26.9%	23.7%	17.9%
	黒浜市街地地区	155	7.1%	13.5%	33.5%	23.9%	11.6%
	黒浜調整地区	139	10.1%	12.9%	28.8%	21.6%	13.7%
	閏戸地区	61	4.9%	19.7%	23.0%	26.2%	11.5%
	平野地区	57	7.0%	10.5%	31.6%	26.3%	15.8%
問6 現在の就業状況	正社員・正職員	170	10.6%	15.9%	40.0%	21.8%	8.8%
	派遣・嘱託・契約社員	41	12.2%	9.8%	31.7%	29.3%	12.2%
	パート・アルバイト	91	3.3%	4.4%	26.4%	42.9%	22.0%
	自営業及びその家族従事者	37	5.4%	16.2%	29.7%	24.3%	13.5%
	農林漁業	7	14.3%	14.3%	28.6%	42.9%	0.0%
	学生	29	10.3%	17.2%	24.1%	20.7%	24.1%
	家事専業	113	0.0%	2.7%	22.1%	38.1%	25.7%
	無職	187	8.6%	17.6%	26.2%	13.9%	8.6%
その他	24	20.8%	20.8%	16.7%	16.7%	16.7%	
問7 通勤・通学先	市内	90	5.6%	11.1%	31.1%	32.2%	16.7%
	市外	245	9.8%	13.5%	35.5%	24.9%	12.7%

問 43 子どもを産み育てる意欲を高めるためには、どのような対策が効果的だと思いますか。あなたが特に効果があると思うものを選んでください。(3つまで○)

子どもを産み育てる意欲を高めるための対策で効果的と思うものは「育児中の社員に対する短時間勤務などの配慮」が37.2%と最も多く、次いで「学費や保育料などの助成」が35.5%、「地域や職場などでの保育施設の充実」が35.3%などとなっています。



		合計	育児中の社員に対する短時間勤務などの配慮	出産後の女性の再就職支援	育児休業中の給与の補てん	育児休業取得後の正常な職場復帰	育児相談体制や育児支援ヘルパーなどの充実
全体		713	37.2%	24.7%	14.4%	26.9%	10.0%
問1 回答者の性別	男性	325	29.5%	22.2%	15.7%	27.7%	5.8%
	女性	383	43.6%	26.6%	13.6%	26.4%	13.3%
問2 回答者の年齢(平成27年6月1日現在)	10歳代	15	26.7%	26.7%	20.0%	26.7%	6.7%
	20歳代	64	43.8%	17.2%	25.0%	23.4%	4.7%
	30歳代	92	47.8%	21.7%	16.3%	12.0%	6.5%
	40歳代	90	46.7%	31.1%	14.4%	14.4%	8.9%
	50歳代	95	34.7%	28.4%	15.8%	29.5%	16.8%
	60歳代	139	40.3%	34.5%	10.1%	43.2%	13.7%
	70歳代	144	27.1%	18.1%	13.9%	34.0%	7.6%
	80歳代以上	61	21.3%	16.4%	6.6%	18.0%	8.2%
問3 居住地区(グループ)	蓮田地区	138	46.4%	29.7%	13.0%	26.8%	8.0%
	蓮田南地区	156	36.5%	27.6%	12.8%	21.2%	9.6%
	黒浜市街地地区	155	34.8%	23.2%	11.6%	32.3%	15.5%
	黒浜調整地区	139	34.5%	20.1%	17.3%	31.7%	9.4%
	閏戸地区	61	29.5%	27.9%	16.4%	21.3%	11.5%
	平野地区	57	36.8%	17.5%	22.8%	24.6%	1.8%
問6 現在の就業状況	正社員・正職員	170	38.2%	22.4%	24.1%	24.1%	7.6%
	派遣・嘱託・契約社員	41	46.3%	39.0%	14.6%	19.5%	7.3%
	パート・アルバイト	91	44.0%	25.3%	8.8%	25.3%	20.9%
	自営業及びその家族従事者	37	32.4%	18.9%	21.6%	24.3%	10.8%
	農林漁業	7	14.3%	28.6%	0.0%	28.6%	42.9%
	学生	29	37.9%	17.2%	24.1%	34.5%	6.9%
	家事専業	113	48.7%	31.0%	10.6%	29.2%	8.8%
	無職	187	29.9%	23.0%	9.6%	30.5%	8.0%
	その他	24	16.7%	25.0%	12.5%	37.5%	8.3%
問7 通勤・通学先	市内	90	41.1%	21.1%	14.4%	23.3%	18.9%
	市外	245	39.2%	23.7%	21.2%	24.9%	7.8%

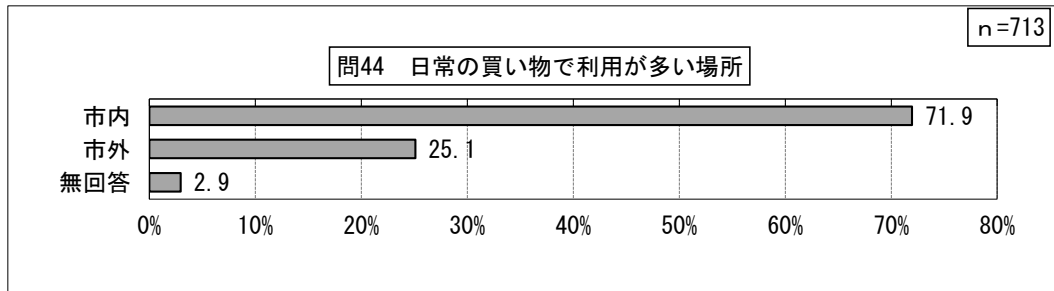
		合計	子どもが楽しめる催しなど、子育て環境の充実	出産費用の給付	不妊治療費用に対する助成	学費や保育料などの助成	地域や職場などでの保育施設の充実
全体		713	8.8%	18.9%	6.5%	35.5%	35.3%
問1 回答者の性別	男性	325	9.2%	24.0%	4.0%	36.0%	31.1%
	女性	383	8.6%	14.9%	8.6%	35.5%	38.9%
問2 回答者の年齢(平成27年6月1日現在)	10歳代	15	20.0%	33.3%	13.3%	46.7%	20.0%
	20歳代	64	15.6%	32.8%	4.7%	50.0%	26.6%
	30歳代	92	12.0%	27.2%	18.5%	63.0%	29.3%
	40歳代	90	8.9%	21.1%	11.1%	41.1%	36.7%
	50歳代	95	5.3%	18.9%	3.2%	43.2%	43.2%
	60歳代	139	7.9%	15.1%	2.9%	25.2%	53.2%
	70歳代	144	7.6%	11.1%	3.5%	18.8%	26.4%
	80歳代以上	61	4.9%	14.8%	1.6%	19.7%	23.0%
問3 居住地区(グループ)	蓮田地区	138	8.7%	21.0%	10.1%	37.0%	31.9%
	蓮田南地区	156	10.9%	14.1%	3.8%	34.6%	34.6%
	黒浜市街地地区	155	7.1%	13.5%	5.8%	31.6%	42.6%
	黒浜調整地区	139	7.9%	21.6%	6.5%	35.3%	33.1%
	閏戸地区	61	8.2%	18.0%	8.2%	44.3%	32.8%
	平野地区	57	12.3%	36.8%	5.3%	36.8%	35.1%
問6 現在の就業状況	正社員・正職員	170	8.8%	28.8%	5.3%	48.2%	34.7%
	派遣・嘱託・契約社員	41	7.3%	12.2%	9.8%	41.5%	41.5%
	パート・アルバイト	91	8.8%	16.5%	11.0%	46.2%	38.5%
	自営業及びその家族従事者	37	2.7%	16.2%	13.5%	29.7%	40.5%
	農林漁業	7	14.3%	28.6%	28.6%	28.6%	42.9%
	学生	29	24.1%	31.0%	6.9%	48.3%	27.6%
	家事専業	113	10.6%	11.5%	7.1%	34.5%	38.1%
	無職	187	6.4%	17.6%	3.2%	21.9%	31.6%
	その他	24	16.7%	12.5%	0.0%	16.7%	41.7%
問7 通勤・通学先	市内	90	10.0%	21.1%	11.1%	36.7%	42.2%
	市外	245	9.4%	24.9%	6.9%	48.2%	35.1%

		合計	教育施設の充実	夫婦で育児・家事を分担	その他
全体		713	8.3%	13.0%	2.1%
問1 回答者の性別	男性	325	9.5%	9.5%	1.5%
	女性	383	7.3%	15.9%	2.6%
問2 回答者の年齢(平成27年6月1日現在)	10歳代	15	6.7%	26.7%	6.7%
	20歳代	64	14.1%	23.4%	3.1%
	30歳代	92	12.0%	15.2%	2.2%
	40歳代	90	8.9%	16.7%	4.4%
	50歳代	95	8.4%	11.6%	1.1%
	60歳代	139	6.5%	10.1%	1.4%
	70歳代	144	5.6%	10.4%	2.1%
	80歳代以上	61	8.2%	6.6%	0.0%
問3 居住地区(グループ)	蓮田地区	138	10.1%	11.6%	0.7%
	蓮田南地区	156	9.6%	16.7%	3.2%
	黒浜市街地地区	155	9.7%	9.7%	1.9%
	黒浜調整地区	139	5.8%	14.4%	2.2%
	閏戸地区	61	3.3%	11.5%	1.6%
	平野地区	57	7.0%	14.0%	3.5%
問6 現在の就業状況	正社員・正職員	170	9.4%	14.7%	2.4%
	派遣・嘱託・契約社員	41	12.2%	12.2%	4.9%
	パート・アルバイト	91	7.7%	15.4%	1.1%
	自営業及びその家族従事者	37	13.5%	16.2%	5.4%
	農林漁業	7	0.0%	0.0%	0.0%
	学生	29	3.4%	20.7%	3.4%
	家事専業	113	7.1%	15.0%	0.9%
	無職	187	7.5%	9.6%	2.1%
	その他	24	8.3%	4.2%	0.0%
問7 通勤・通学先	市内	90	7.8%	17.8%	2.2%
	市外	245	10.2%	15.1%	3.3%

## 5 時代に合った地域をつくり、安心な暮らしを守るとともに、地域と地域を連携する

### 問44 日常のお買い物は、市内・市外のどちらの利用が多いですか。(1つに○)

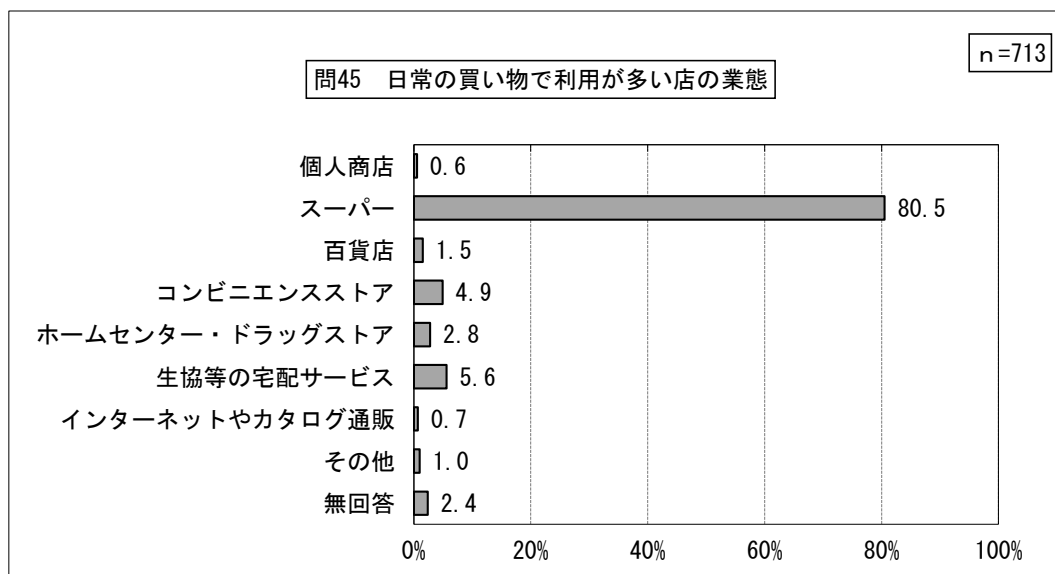
日常の買い物において、市内・市外のどちらの利用が多いかは「市内」が71.9%、「市外」が25.1%となっています。うち市外においては白岡市が43人、伊奈町が34人などとなっています。



		合計	市内	市外
全体		713	71.9%	25.1%
問1 回答者の性別	男性	325	70.8%	25.8%
	女性	383	72.8%	24.8%
問2 回答者の年齢(平成27年6月1日現在)	10歳代	15	60.0%	40.0%
	20歳代	64	51.6%	48.4%
	30歳代	92	77.2%	22.8%
	40歳代	90	68.9%	31.1%
	50歳代	95	80.0%	20.0%
	60歳代	139	71.9%	25.9%
	70歳代	144	77.1%	18.8%
	80歳代以上	61	70.5%	14.8%
問3 居住地区(グループ)	蓮田地区	138	81.9%	15.2%
	蓮田南地区	156	79.5%	17.3%
	黒浜市街地地区	155	81.9%	17.4%
	黒浜調整地区	139	74.1%	22.3%
	閏戸地区	61	44.3%	50.8%
	平野地区	57	26.3%	71.9%
問6 現在の就業状況	正社員・正職員	170	69.4%	30.0%
	派遣・嘱託・契約社員	41	73.2%	26.8%
	パート・アルバイト	91	71.4%	27.5%
	自営業及びその家族従事者	37	83.8%	16.2%
	農林漁業	7	85.7%	14.3%
	学生	29	51.7%	48.3%
	家事専業	113	72.6%	24.8%
	無職	187	74.9%	19.3%
	その他	24	66.7%	29.2%
問7 通勤・通学先	市内	90	78.9%	20.0%
	市外	245	67.8%	32.2%

問45 日常のお買い物で、最も利用するのはどのような店ですか。(1つに○)

日常の買い物で最も利用する店の業態は「スーパー」が80.5%と最も多く、次いで「生協等の宅配サービス」が5.6%、「コンビニエンスストア」が4.9%などとなっています。

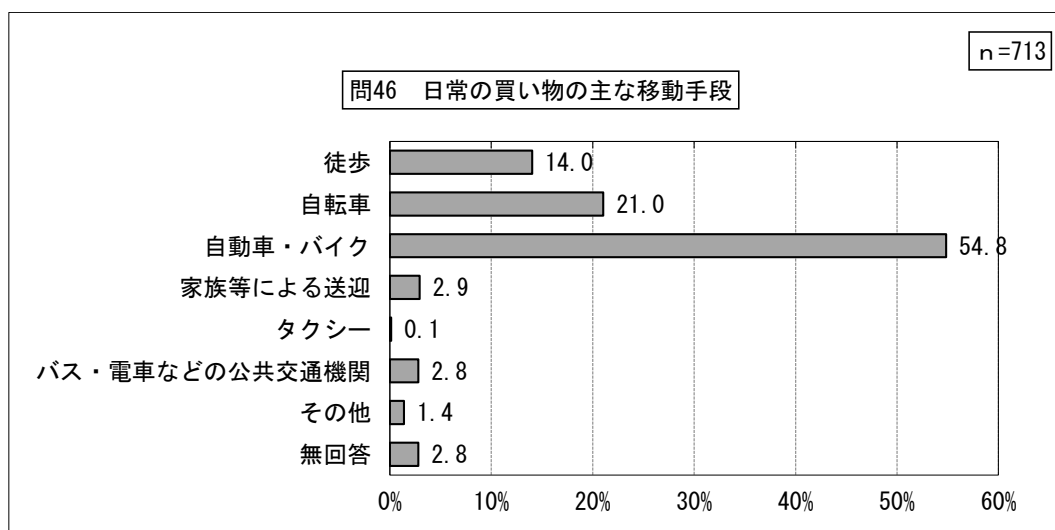


		合計	個人商店	スーパー	百貨店	コンビニエンスストア	ホームセンター・ドラッグストア
全体		713	0.6%	80.5%	1.5%	4.9%	2.8%
問1 回答者の性別	男性	325	0.6%	79.4%	0.9%	6.8%	4.6%
	女性	383	0.5%	81.7%	2.1%	3.4%	1.3%
問2 回答者の年齢(平成27年6月1日現在)	10歳代	15	6.7%	60.0%	13.3%	13.3%	6.7%
	20歳代	64	0.0%	57.8%	7.8%	23.4%	6.3%
	30歳代	92	1.1%	79.3%	1.1%	5.4%	3.3%
	40歳代	90	0.0%	82.2%	0.0%	3.3%	5.6%
	50歳代	95	0.0%	84.2%	1.1%	2.1%	4.2%
	60歳代	139	0.0%	87.1%	0.7%	2.2%	0.7%
	70歳代	144	1.4%	87.5%	0.0%	0.7%	0.7%
	80歳代以上	61	0.0%	75.4%	1.6%	4.9%	1.6%
問3 居住地区(グループ)	蓮田地区	138	1.4%	84.8%	2.2%	3.6%	1.4%
	蓮田南地区	156	0.0%	82.1%	1.9%	3.8%	1.9%
	黒浜市街地地区	155	1.3%	81.9%	0.6%	4.5%	2.6%
	黒浜調整地区	139	0.0%	79.9%	1.4%	5.8%	2.9%
	閏戸地区	61	0.0%	75.4%	1.6%	6.6%	6.6%
	平野地区	57	0.0%	71.9%	1.8%	8.8%	5.3%
問6 現在の就業状況	正社員・正職員	170	0.0%	76.5%	2.4%	7.1%	5.3%
	派遣・嘱託・契約社員	41	0.0%	85.4%	0.0%	7.3%	4.9%
	パート・アルバイト	91	0.0%	84.6%	2.2%	3.3%	1.1%
	自営業及びその家族従事者	37	0.0%	86.5%	0.0%	0.0%	10.8%
	農林漁業	7	0.0%	85.7%	0.0%	14.3%	0.0%
	学生	29	3.4%	51.7%	10.3%	31.0%	3.4%
	家事専業	113	0.9%	84.1%	0.9%	0.9%	0.9%
	無職	187	1.1%	83.4%	0.5%	2.7%	1.1%
	その他	24	0.0%	83.3%	0.0%	4.2%	0.0%
問7 通勤・通学先	市内	90	0.0%	83.3%	3.3%	3.3%	3.3%
	市外	245	0.4%	74.7%	2.4%	10.2%	5.3%

		合計	生協等の宅配サービス	インターネットやカタログ通販	その他
全体		713	5.6%	0.7%	1.0%
問1 回答者の性別	男性	325	2.5%	0.6%	1.5%
	女性	383	8.1%	0.8%	0.5%
問2 回答者の年齢(平成27年6月1日現在)	10歳代	15	0.0%	0.0%	0.0%
	20歳代	64	1.6%	1.6%	1.6%
	30歳代	92	7.6%	1.1%	1.1%
	40歳代	90	5.6%	2.2%	1.1%
	50歳代	95	7.4%	1.1%	0.0%
	60歳代	139	5.8%	0.0%	1.4%
	70歳代	144	5.6%	0.0%	1.4%
	80歳代以上	61	4.9%	0.0%	0.0%
問3 居住地区(グループ)	蓮田地区	138	2.9%	0.0%	1.4%
	蓮田南地区	156	7.7%	0.0%	0.0%
	黒浜市街地地区	155	5.8%	1.3%	1.3%
	黒浜調整地区	139	5.0%	1.4%	0.7%
	閏戸地区	61	6.6%	0.0%	0.0%
	平野地区	57	5.3%	1.8%	3.5%
問6 現在の就業状況	正社員・正職員	170	4.1%	2.4%	1.8%
	派遣・嘱託・契約社員	41	2.4%	0.0%	0.0%
	パート・アルバイト	91	6.6%	1.1%	0.0%
	自営業及びその家族従事者	37	0.0%	0.0%	2.7%
	農林漁業	7	0.0%	0.0%	0.0%
	学生	29	0.0%	0.0%	0.0%
	家事専業	113	9.7%	0.0%	0.9%
	無職	187	5.9%	0.0%	1.1%
	その他	24	8.3%	0.0%	0.0%
問7 通勤・通学先	市内	90	5.6%	0.0%	0.0%
	市外	245	3.7%	2.0%	1.2%

### 問46 日常のお買い物の主な移動手段は何ですか。(1つに○)

日常の買い物の主な移動手段は「自動車・バイク」が54.8%と最も多く、次いで「自転車」が21.0%、「徒歩」が14.0%などとなっています。

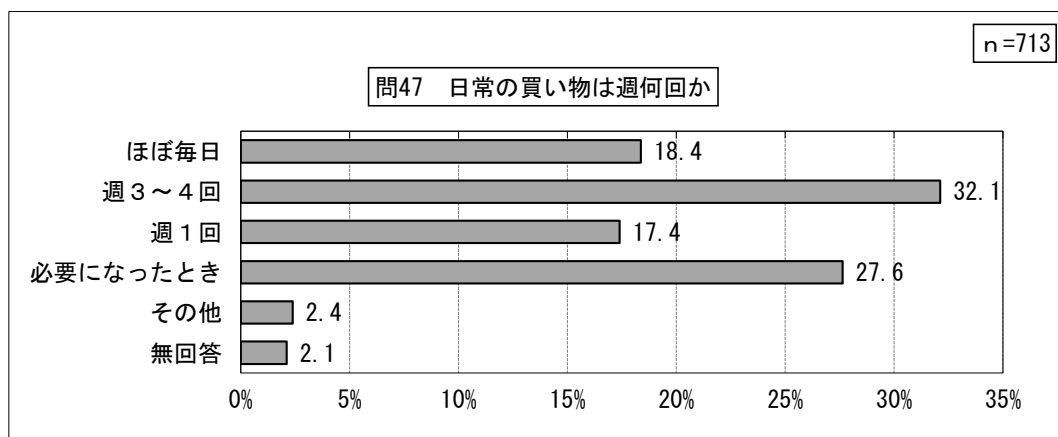


		合計	徒歩	自転車	自動車・バイク	家族等による送迎	タクシー	バス・電車などの公共交通機関	その他
全体		713	14.0%	21.0%	54.8%	2.9%	0.1%	2.8%	1.4%
問1 回答者の性別	男性	325	13.2%	18.5%	58.8%	2.2%	0.0%	1.8%	1.8%
	女性	383	14.9%	23.0%	51.7%	3.7%	0.3%	3.7%	1.0%
問2 回答者の年齢(平成27年6月1日現在)	10歳代	15	20.0%	26.7%	46.7%	0.0%	0.0%	6.7%	0.0%
	20歳代	64	7.8%	20.3%	54.7%	1.6%	0.0%	15.6%	0.0%
	30歳代	92	13.0%	12.0%	71.7%	2.2%	0.0%	1.1%	0.0%
	40歳代	90	8.9%	17.8%	67.8%	1.1%	0.0%	1.1%	2.2%
	50歳代	95	11.6%	21.1%	65.3%	0.0%	0.0%	1.1%	1.1%
	60歳代	139	11.5%	17.3%	61.2%	2.9%	0.0%	0.7%	3.6%
	70歳代	144	19.4%	29.2%	38.9%	4.2%	0.0%	2.1%	1.4%
	80歳代以上	61	24.6%	26.2%	23.0%	11.5%	1.6%	3.3%	0.0%
問3 居住地区(グループ)	蓮田地区	138	22.5%	22.5%	44.2%	3.6%	0.0%	4.3%	0.7%
	蓮田南地区	156	27.6%	28.2%	38.5%	0.0%	0.0%	1.3%	1.9%
	黒浜市街地地区	155	11.6%	26.5%	52.3%	3.9%	0.0%	0.6%	1.9%
	黒浜調整地区	139	3.6%	13.7%	71.2%	2.9%	0.7%	5.0%	0.0%
	閩戸地区	61	1.6%	16.4%	68.9%	6.6%	0.0%	3.3%	0.0%
	平野地区	57	1.8%	5.3%	78.9%	3.5%	0.0%	3.5%	5.3%
問6 現在の就業状況	正社員・正職員	170	11.2%	15.9%	64.7%	0.0%	0.0%	4.7%	2.4%
	派遣・嘱託・契約社員	41	9.8%	19.5%	65.9%	2.4%	0.0%	2.4%	0.0%
	パート・アルバイト	91	7.7%	19.8%	69.2%	1.1%	0.0%	1.1%	0.0%
	自営業及びその家族従事者	37	21.6%	10.8%	59.5%	8.1%	0.0%	0.0%	0.0%
	農林漁業	7	0.0%	28.6%	71.4%	0.0%	0.0%	0.0%	0.0%
	学生	29	13.8%	31.0%	41.4%	3.4%	0.0%	10.3%	0.0%
	家事専業	113	11.5%	21.2%	58.4%	2.7%	0.0%	1.8%	1.8%
	無職	187	22.5%	24.1%	38.5%	5.9%	0.5%	1.6%	1.6%
	その他	24	4.2%	37.5%	45.8%	4.2%	0.0%	0.0%	4.2%
問7 通勤・通学先	市内	90	5.6%	14.4%	75.6%	2.2%	0.0%	1.1%	0.0%
	市外	245	12.7%	19.2%	60.4%	0.4%	0.0%	4.9%	1.6%



### 問47 日常のお買い物は週何回されますか。(1つに○)

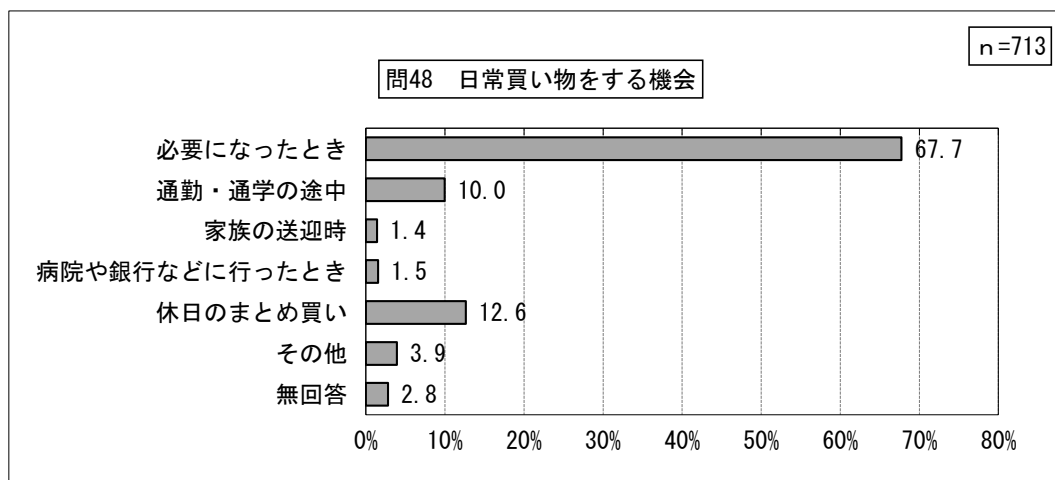
日常の買い物の回数は「週3～4回」が32.1%と最も多く、次いで「必要になったとき」が27.6%、「ほぼ毎日」が18.4%などとなっています。



		合計	ほぼ毎日	週3～4回	週1回	必要になった時	その他
全体		713	18.4%	32.1%	17.4%	27.6%	2.4%
問1 回答者の性別	男性	325	18.5%	30.2%	19.7%	26.5%	2.5%
	女性	383	18.5%	33.9%	15.4%	28.5%	2.3%
問2 回答者の年齢(平成27年6月1日現在)	10歳代	15	13.3%	20.0%	20.0%	46.7%	0.0%
	20歳代	64	14.1%	28.1%	23.4%	34.4%	0.0%
	30歳代	92	12.0%	22.8%	35.9%	25.0%	4.3%
	40歳代	90	13.3%	40.0%	17.8%	24.4%	4.4%
	50歳代	95	26.3%	34.7%	12.6%	25.3%	1.1%
	60歳代	139	17.3%	36.0%	13.7%	26.6%	3.6%
	70歳代	144	21.5%	38.9%	10.4%	25.7%	0.7%
	80歳代以上	61	26.2%	14.8%	16.4%	31.1%	3.3%
問3 居住地区(グループ)	蓮田地区	138	18.1%	30.4%	20.3%	27.5%	1.4%
	蓮田南地区	156	26.3%	37.2%	14.7%	19.9%	0.0%
	黒浜市街地地区	155	20.6%	30.3%	21.3%	23.2%	3.2%
	黒浜調整地区	139	13.7%	35.3%	13.7%	32.4%	2.9%
	閏戸地区	61	11.5%	26.2%	21.3%	32.8%	4.9%
	平野地区	57	8.8%	26.3%	14.0%	43.9%	5.3%
問6 現在の就業状況	正社員・正職員	170	14.1%	29.4%	28.2%	24.1%	3.5%
	派遣・嘱託・契約社員	41	17.1%	29.3%	22.0%	29.3%	2.4%
	パート・アルバイト	91	18.7%	36.3%	15.4%	26.4%	2.2%
	自営業及びその家族従事者	37	18.9%	32.4%	18.9%	29.7%	0.0%
	農林漁業	7	14.3%	57.1%	0.0%	28.6%	0.0%
	学生	29	13.8%	17.2%	20.7%	48.3%	0.0%
	家事専業	113	18.6%	41.6%	12.4%	23.0%	2.7%
	無職	187	21.9%	29.4%	11.2%	31.0%	2.7%
問7 通勤・通学先	市内	90	12.2%	40.0%	15.6%	31.1%	0.0%
	市外	245	16.7%	26.1%	27.3%	25.7%	3.7%

### 問48 日常のお買い物はどのような機会にされますか。(1つに○)

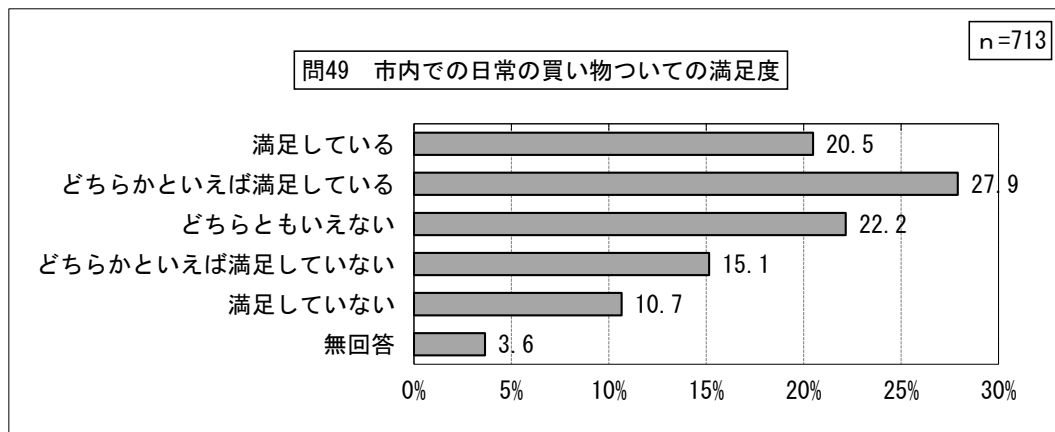
日常の買い物をする機会は「必要になったとき」が67.7%と最も多く、次いで「休日のまとめ買い」が12.6%、「通勤・通学の途中」が10.0%などとなっています。



		合計	必要になったとき	通勤・通学の途中	家族の送迎時	病院や銀行などに行ったとき	休日のまとめ買い	その他
全体		713	67.7%	10.0%	1.4%	1.5%	12.6%	3.9%
問1 回答者の性別	男性	325	71.7%	6.8%	0.9%	1.8%	13.2%	2.2%
	女性	383	64.5%	12.5%	1.8%	1.3%	12.3%	5.5%
問2 回答者の年齢(平成27年6月1日現在)	10歳代	15	33.3%	46.7%	0.0%	0.0%	20.0%	0.0%
	20歳代	64	67.2%	18.8%	0.0%	1.6%	12.5%	0.0%
	30歳代	92	58.7%	9.8%	1.1%	1.1%	27.2%	2.2%
	40歳代	90	64.4%	15.6%	0.0%	0.0%	15.6%	4.4%
	50歳代	95	57.9%	24.2%	3.2%	0.0%	11.6%	3.2%
	60歳代	139	74.1%	2.9%	1.4%	1.4%	14.4%	3.6%
	70歳代	144	77.8%	0.7%	2.1%	2.1%	4.2%	8.3%
	80歳代以上	61	75.4%	0.0%	1.6%	6.6%	1.6%	3.3%
問3 居住地区(グループ)	蓮田地区	138	64.5%	10.1%	2.2%	0.0%	16.7%	2.9%
	蓮田南地区	156	75.0%	9.0%	0.6%	1.3%	8.3%	3.8%
	黒浜市街地地区	155	66.5%	7.1%	1.3%	0.6%	18.7%	4.5%
	黒浜調整地区	139	69.8%	10.8%	0.0%	2.9%	10.8%	2.9%
	閩戸地区	61	63.9%	16.4%	4.9%	1.6%	8.2%	1.6%
	平野地区	57	61.4%	10.5%	1.8%	3.5%	8.8%	10.5%
問6 現在の就業状況	正社員・正職員	170	55.3%	17.6%	0.0%	0.6%	22.4%	3.5%
	派遣・嘱託・契約社員	41	58.5%	12.2%	2.4%	2.4%	24.4%	0.0%
	パート・アルバイト	91	56.0%	23.1%	2.2%	0.0%	15.4%	2.2%
	自営業及びその家族従事者	37	73.0%	5.4%	0.0%	0.0%	18.9%	2.7%
	農林漁業	7	71.4%	14.3%	0.0%	0.0%	0.0%	14.3%
	学生	29	48.3%	34.5%	0.0%	0.0%	17.2%	0.0%
	家事専業	113	81.4%	0.0%	3.5%	0.9%	5.3%	7.1%
	無職	187	81.3%	0.0%	1.6%	3.7%	3.7%	3.7%
	その他	24	70.8%	4.2%	0.0%	0.0%	12.5%	8.3%
問7 通勤・通学先	市内	90	55.6%	16.7%	0.0%	1.1%	21.1%	4.4%
	市外	245	56.3%	20.4%	0.4%	0.0%	20.8%	2.0%

### 問49 市内での日常のお買い物について、満足していますか。(1つに○)

日常の買い物の満足度は「どちらかといえば満足している」が27.9%と最も多く、次いで「どちらともいえない」が22.2%、「満足している」が20.5%などとなっており、満足していると答えた人は48.4%となっています。



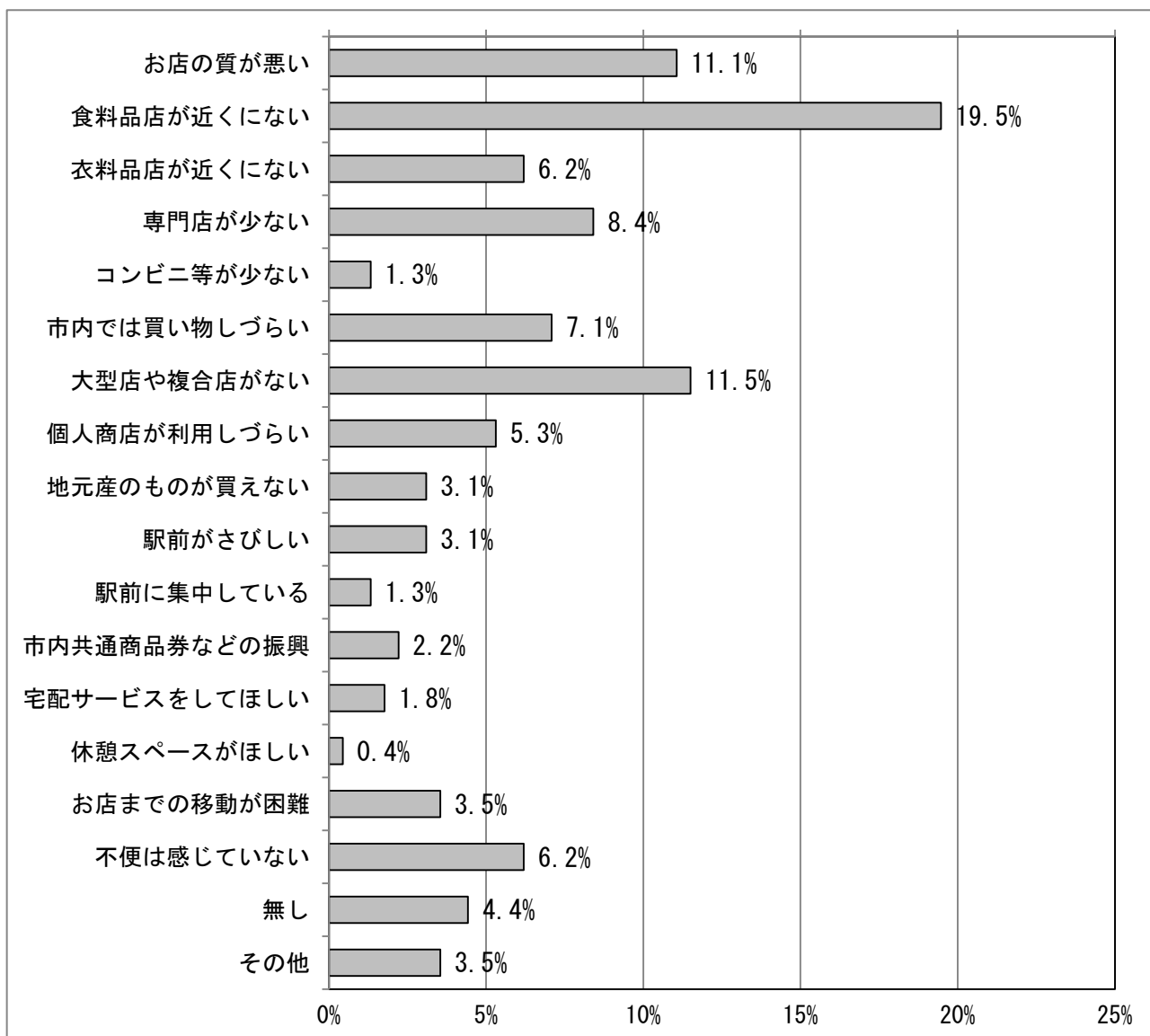
		合計	満足して いる	どちらかと いえば満 足している	どちらとも いえない	どちらかと いえば満 足してい ない	満足して いない
全体		713	20.5%	27.9%	22.2%	15.1%	10.7%
問1 回答者の 性別	男性	325	21.8%	27.7%	22.8%	13.2%	9.8%
	女性	383	19.6%	28.2%	21.1%	17.0%	11.5%
問2 回答者の 年齢(平成 27 年 6 月 1 日現 在)	10 歳代	15	26.7%	40.0%	13.3%	20.0%	0.0%
	20 歳代	64	23.4%	12.5%	23.4%	18.8%	21.9%
	30 歳代	92	22.8%	27.2%	20.7%	17.4%	10.9%
	40 歳代	90	21.1%	27.8%	18.9%	17.8%	14.4%
	50 歳代	95	29.5%	30.5%	16.8%	13.7%	7.4%
	60 歳代	139	16.5%	30.9%	23.7%	12.9%	12.2%
	70 歳代	144	13.9%	33.3%	25.0%	16.7%	5.6%
	80 歳代以上	61	24.6%	18.0%	26.2%	8.2%	11.5%
問3 居住地区 (グループ)	蓮田地区	138	23.2%	31.2%	21.7%	13.0%	8.0%
	蓮田南地区	156	20.5%	25.0%	24.4%	18.6%	7.7%
	黒浜市街地地区	155	23.2%	34.2%	18.7%	12.3%	9.7%
	黒浜調整地区	139	21.6%	31.7%	23.0%	12.9%	6.5%
	閏戸地区	61	16.4%	18.0%	18.0%	23.0%	19.7%
	平野地区	57	8.8%	14.0%	28.1%	17.5%	28.1%
問6 現在の就 業状況	正社員・正職員	170	18.8%	28.2%	20.6%	15.3%	15.3%
	派遣・嘱託・契約社員	41	26.8%	24.4%	17.1%	19.5%	12.2%
	パート・アルバイト	91	26.4%	23.1%	24.2%	13.2%	9.9%
	自営業及びその家族従事者	37	24.3%	32.4%	18.9%	10.8%	13.5%
	農林漁業	7	57.1%	42.9%	0.0%	0.0%	0.0%
	学生	29	24.1%	31.0%	20.7%	24.1%	0.0%
	家事専業	113	15.9%	30.1%	20.4%	16.8%	13.3%
	無職	187	20.3%	27.8%	26.2%	12.8%	7.5%
	その他	24	8.3%	29.2%	12.5%	29.2%	8.3%
問7 通勤・通 学先	市内	90	25.6%	31.1%	21.1%	13.3%	6.7%
	市外	245	21.6%	26.9%	20.0%	15.5%	14.7%

問 50 市内での日常のお買い物について、ご意見がありましたら、自由にご記入ください。

自由に回答いただいたご意見を、以下の分類に基づき振り分けました。

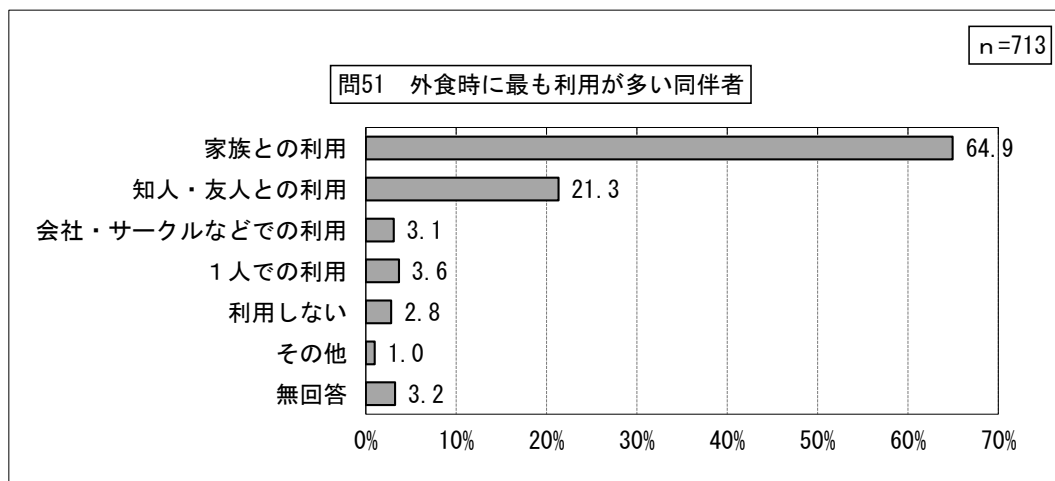
分類分野	主な意見
お店の質が悪い	品質や品揃え、雰囲気が悪い、価格が高いなど
食料品店が近くにない	スーパーマーケットなどが徒歩や自転車で行ける範囲にないなど
衣料品店が近くにない	衣料品店が徒歩や自転車で行ける範囲にないなど
専門店が少ない	本屋や学用品を売っているお店などが少ないなど
コンビニ等が少ない	コンビニエンスストアやドラッグストアが少ないなど
市内では買い物しづらい	市内にないので市外に買い物にでかける、市外に行った方が近いなど
大型店や複合店がない	デパートやショッピングモールがないので誘致してほしいなど
個人商店が利用しづらい	個人商店や商店街が近くにない、どこにあるのかわからない、駐車場がなくて利用できないなど
地元産のものが買えない	農協や道の駅など地元産のものが買えるお店が近くにないなど
駅前がさびしい	駅前にお店が少ない、ヤマダ電機跡地に関する意見など
駅前に集中している	駅前だけではなく、駅から離れた区域にもお店を誘致してほしいなど
市内共通商品券などの振興	はなみずき商品券やプレミアム付商品券などに関するもの
宅配サービスをしてほしい	宅配サービスや移動販売をしてほしいなど
休憩スペースがほしい	買い物中に休憩できるスペースを整備してほしいなど
お店までの移動が困難	バス路線がないことなどによりお店までの移動が困難など
不便は感じていない	現在は満足しているという意見など
無し	特に無しという意見
その他	上記の区分では分類できない意見

上位回答は「食料品店が近くにない」が 19.5%と最も多く、次いで「大型店や複合店がない」が 11.5%、「お店の質が悪い」が 11.1%などとなっています。



問 51 外食をされる場合、どなたと利用されることが多いですか。最も利用が多いと思うもの1つを選んでください。(1つに○)

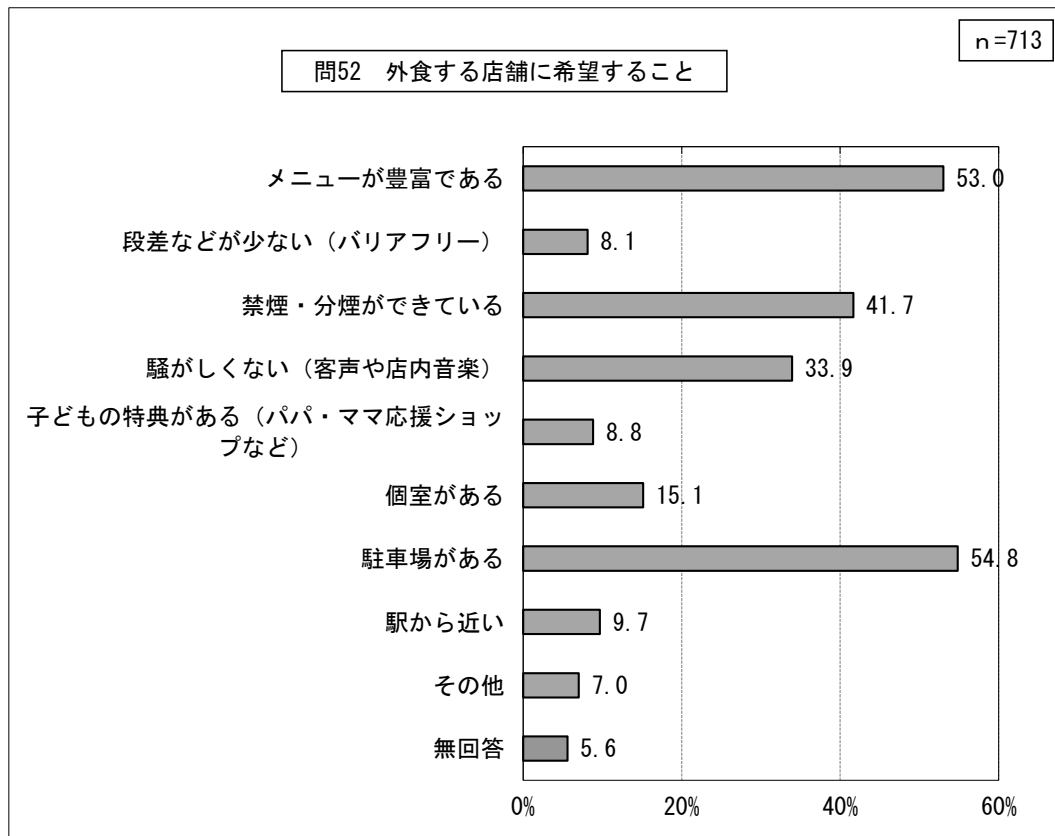
外食は「家族との利用」が64.9%と最も多く、次いで「知人・友人との利用」が21.3%などとなっています。



		合計	家族との利用	知人・友人との利用	会社・サークルなどでの利用	1人での利用	利用しない	その他
全体		713	64.9%	21.3%	3.1%	3.6%	2.8%	1.0%
問1 回答者の性別	男性	325	64.9%	16.0%	4.0%	5.5%	3.7%	1.5%
	女性	383	64.8%	26.1%	2.3%	2.1%	2.1%	0.5%
問2 回答者の年齢(平成27年6月1日現在)	10歳代	15	40.0%	53.3%	0.0%	6.7%	0.0%	0.0%
	20歳代	64	48.4%	39.1%	4.7%	6.3%	1.6%	0.0%
	30歳代	92	72.8%	16.3%	7.6%	2.2%	1.1%	0.0%
	40歳代	90	74.4%	22.2%	2.2%	1.1%	0.0%	0.0%
	50歳代	95	66.3%	26.3%	1.1%	5.3%	1.1%	0.0%
	60歳代	139	66.2%	20.1%	2.9%	4.3%	2.2%	1.4%
	70歳代	144	63.2%	18.8%	2.1%	2.8%	4.9%	2.8%
	80歳代以上	61	63.9%	4.9%	1.6%	4.9%	9.8%	1.6%
問3 居住地区(グループ)	蓮田地区	138	63.0%	25.4%	2.9%	2.9%	2.9%	0.0%
	蓮田南地区	156	67.3%	17.9%	3.2%	3.8%	2.6%	1.3%
	黒浜市街地地区	155	66.5%	20.6%	3.9%	4.5%	2.6%	0.6%
	黒浜調整地区	139	64.0%	20.9%	2.9%	3.6%	5.0%	0.7%
	閏戸地区	61	60.7%	26.2%	3.3%	3.3%	0.0%	1.6%
	平野地区	57	66.7%	19.3%	1.8%	3.5%	1.8%	3.5%
問6 現在の就業状況	正社員・正職員	170	65.3%	20.0%	9.4%	4.7%	0.0%	0.0%
	派遣・嘱託・契約社員	41	68.3%	17.1%	4.9%	4.9%	4.9%	0.0%
	パート・アルバイト	91	63.7%	30.8%	0.0%	2.2%	2.2%	0.0%
	自営業及びその家族従事者	37	67.6%	24.3%	0.0%	5.4%	0.0%	0.0%
	農林漁業	7	42.9%	28.6%	0.0%	14.3%	14.3%	0.0%
	学生	29	34.5%	62.1%	0.0%	3.4%	0.0%	0.0%
	家事専業	113	76.1%	16.8%	0.0%	1.8%	3.5%	0.0%
	無職	187	64.7%	15.5%	0.5%	3.7%	5.9%	3.7%
	その他	24	62.5%	16.7%	8.3%	4.2%	0.0%	0.0%
問7 通勤・通学先	市内	90	63.3%	27.8%	2.2%	4.4%	1.1%	0.0%
	市外	245	62.0%	26.9%	6.1%	3.7%	1.2%	0.0%

問52 外食をされる場合、接客や利用金額以外にどういった店舗を希望しますか。(3つまで○)

外食時に店舗に希望することは「駐車場がある」が54.8%と最も多く、次いで「メニューが豊富である」が53.0%、「禁煙・分煙ができています」が41.7%、「騒がしくない(客声や店内音楽)」が33.9%などとなっています。



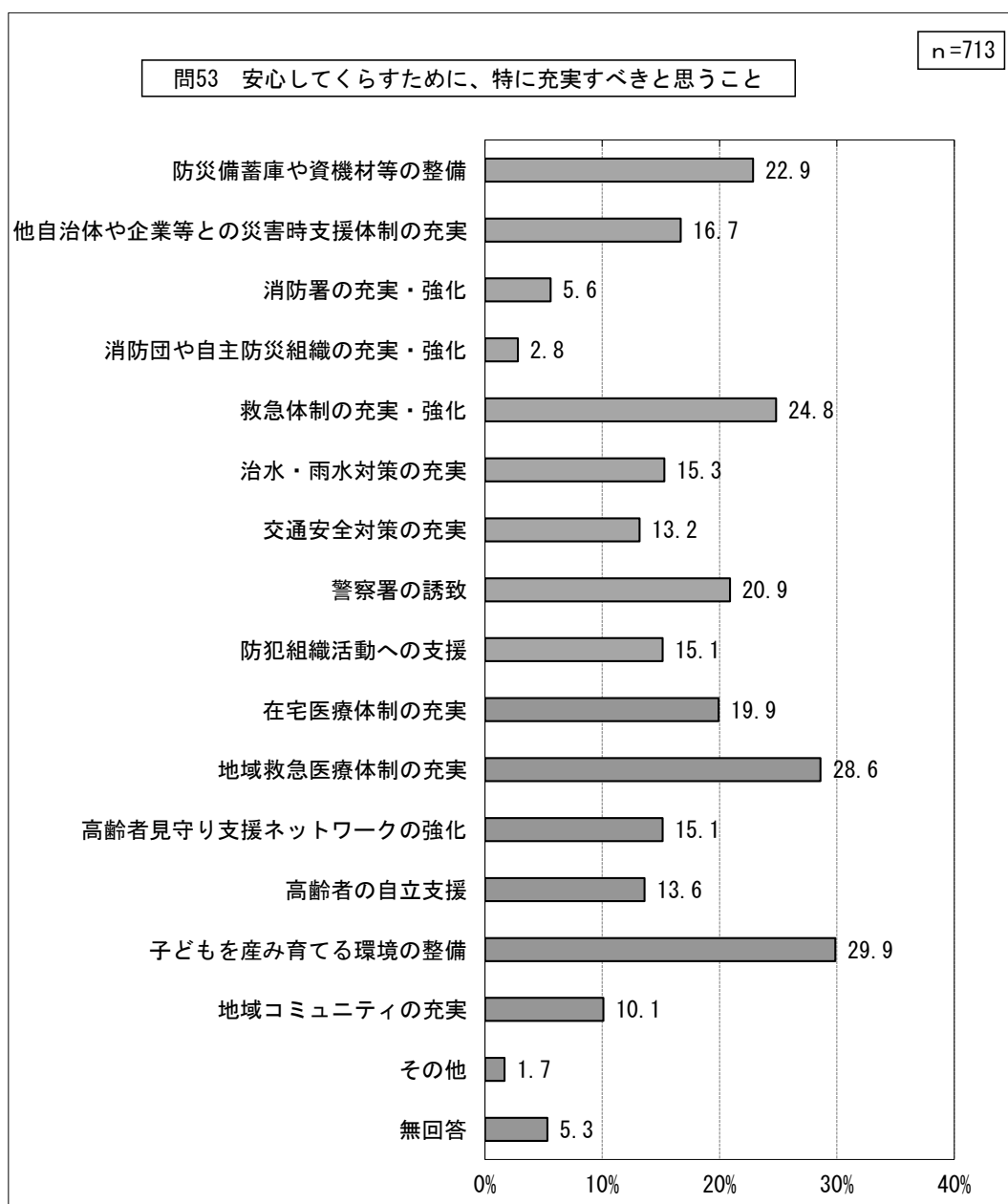
		合計	メニューが 豊富である	段差など が少ない	禁煙・分煙 ができて いる	騒がしくな い(客声や 店内音楽)	子どもの特 典がある
全体		713	53.0%	8.1%	41.7%	33.9%	8.8%
問1 回答者の 性別	男性	325	53.5%	8.3%	32.6%	36.9%	8.0%
	女性	383	52.2%	8.1%	49.1%	31.6%	9.7%
問2 回答者の 年齢(平成 27 年 6 月 1 日現 在)	10 歳代	15	53.3%	13.3%	60.0%	6.7%	6.7%
	20 歳代	64	48.4%	3.1%	51.6%	39.1%	7.8%
	30 歳代	92	55.4%	1.1%	47.8%	27.2%	26.1%
	40 歳代	90	48.9%	3.3%	44.4%	27.8%	22.2%
	50 歳代	95	67.4%	3.2%	42.1%	40.0%	1.1%
	60 歳代	139	51.8%	8.6%	46.8%	43.9%	5.0%
	70 歳代	144	50.7%	10.4%	34.0%	32.6%	2.1%
	80 歳代以上	61	44.3%	32.8%	19.7%	27.9%	3.3%
問3 居住地区 (グループ)	蓮田地区	138	57.2%	8.0%	43.5%	37.7%	9.4%
	蓮田南地区	156	47.4%	9.0%	48.7%	34.6%	9.6%
	黒浜市街地地区	155	55.5%	7.1%	41.9%	34.8%	5.8%
	黒浜調整地区	139	53.2%	9.4%	38.8%	30.9%	8.6%
	閩戸地区	61	54.1%	4.9%	34.4%	32.8%	13.1%
	平野地区	57	47.4%	10.5%	31.6%	33.3%	8.8%
問6 現在の就 業状況	正社員・正職員	170	55.9%	1.8%	41.2%	37.6%	14.1%
	派遣・嘱託・契約社員	41	58.5%	4.9%	53.7%	26.8%	7.3%
	パート・アルバイト	91	59.3%	4.4%	46.2%	35.2%	11.0%
	自営業及びその家族従事者	37	51.4%	2.7%	35.1%	45.9%	0.0%
	農林漁業	7	57.1%	0.0%	0.0%	42.9%	14.3%
	学生	29	51.7%	10.3%	51.7%	31.0%	3.4%
	家事専業	113	54.0%	9.7%	50.4%	30.1%	15.0%
	無職	187	48.7%	16.0%	33.7%	31.6%	3.7%
	その他	24	41.7%	8.3%	45.8%	45.8%	0.0%
問7 通勤・通 学先	市内	90	61.1%	4.4%	38.9%	40.0%	11.1%
	市外	245	54.7%	3.3%	46.5%	36.3%	9.8%

		合計	個室がある	駐車場が ある	駅から近い	その他
全体		713	15.1%	54.8%	9.7%	7.0%
問1 回答者の 性別	男性	325	13.8%	56.0%	8.0%	3.7%
	女性	383	16.2%	54.0%	11.0%	9.9%
問2 回答者の 年齢(平成 27 年 6 月 1 日現 在)	10 歳代	15	6.7%	26.7%	40.0%	0.0%
	20 歳代	64	25.0%	39.1%	14.1%	9.4%
	30 歳代	92	26.1%	48.9%	7.6%	13.0%
	40 歳代	90	15.6%	65.6%	3.3%	7.8%
	50 歳代	95	13.7%	60.0%	6.3%	7.4%
	60 歳代	139	12.9%	69.1%	8.6%	5.0%
	70 歳代	144	9.7%	53.5%	12.5%	6.3%
	80 歳代以上	61	9.8%	39.3%	9.8%	3.3%
問3 居住地区 (グループ)	蓮田地区	138	15.2%	44.2%	17.4%	4.3%
	蓮田南地区	156	16.0%	51.3%	10.9%	7.1%
	黒浜市街地地区	155	11.6%	56.8%	5.2%	9.0%
	黒浜調整地区	139	15.1%	59.0%	8.6%	5.8%
	閩戸地区	61	13.1%	57.4%	9.8%	11.5%
	平野地区	57	24.6%	71.9%	1.8%	7.0%
問6 現在の就 業状況	正社員・正職員	170	18.8%	48.8%	8.2%	7.1%
	派遣・嘱託・契約社員	41	12.2%	63.4%	12.2%	4.9%
	パート・アルバイト	91	18.7%	62.6%	5.5%	5.5%
	自営業及びその家族従事者	37	5.4%	73.0%	5.4%	10.8%
	農林漁業	7	28.6%	42.9%	14.3%	0.0%
	学生	29	13.8%	27.6%	27.6%	3.4%
	家事専業	113	18.6%	59.3%	6.2%	10.6%
	無職	187	10.7%	52.4%	11.8%	5.9%
	その他	24	12.5%	70.8%	4.2%	12.5%
問7 通勤・通 学先	市内	90	14.4%	64.4%	11.1%	3.3%
	市外	245	18.4%	48.6%	9.8%	7.3%



### 問53 安心してくらすために、特に充実すべきと思うことは何ですか。(3つまで○)

安心してくらすために充実すべきと思うことは「子どもを産み育てる環境の整備」が29.9%と最も多く、次いで「地域救急医療体制の充実」が28.6%、「救急体制の充実・強化」が24.8%などとなっています。



		合計	防災備蓄 庫や資機 材等の整 備	他自治体 や企業等 との災害 時支援体 制の充実	消防署の 充実・強化	消防団や 自主防災 組織の充 実・強化	救急体制 の充実・強 化
全体		713	22.9%	16.7%	5.6%	2.8%	24.8%
問1 回答者の 性別	男性	325	21.2%	16.3%	7.1%	2.8%	24.3%
	女性	383	24.3%	17.2%	4.4%	2.9%	25.6%
問2 回答者の 年齢(平成 27 年 6 月 1 日現 在)	10 歳代	15	33.3%	6.7%	0.0%	20.0%	6.7%
	20 歳代	64	29.7%	15.6%	1.6%	3.1%	25.0%
	30 歳代	92	21.7%	9.8%	4.3%	2.2%	23.9%
	40 歳代	90	24.4%	16.7%	7.8%	0.0%	21.1%
	50 歳代	95	30.5%	17.9%	5.3%	1.1%	29.5%
	60 歳代	139	20.9%	18.7%	4.3%	2.2%	25.2%
	70 歳代	144	13.2%	18.8%	8.3%	4.9%	28.5%
	80 歳代以上	61	23.0%	18.0%	6.6%	3.3%	23.0%
問3 居住地区 (グループ)	蓮田地区	138	15.2%	18.8%	8.0%	2.9%	27.5%
	蓮田南地区	156	26.9%	14.7%	3.8%	0.6%	26.3%
	黒浜市街地地区	155	23.2%	16.1%	5.2%	3.2%	23.2%
	黒浜調整地区	139	23.0%	18.0%	7.2%	2.9%	29.5%
	閨戸地区	61	27.9%	14.8%	4.9%	8.2%	11.5%
	平野地区	57	22.8%	19.3%	3.5%	1.8%	22.8%
問6 現在の就 業状況	正社員・正職員	170	24.7%	15.9%	6.5%	1.8%	22.4%
	派遣・嘱託・契約社員	41	34.1%	19.5%	4.9%	2.4%	22.0%
	パート・アルバイト	91	24.2%	19.8%	5.5%	1.1%	26.4%
	自営業及びその家族従事者	37	24.3%	10.8%	5.4%	5.4%	21.6%
	農林漁業	7	28.6%	14.3%	14.3%	28.6%	28.6%
	学生	29	37.9%	10.3%	0.0%	10.3%	24.1%
	家事専業	113	23.9%	18.6%	1.8%	0.9%	30.1%
	無職 その他	187 24	17.6% 8.3%	18.7% 8.3%	7.0% 8.3%	2.7% 8.3%	23.5% 25.0%
問7 通勤・通 学先	市内	90	24.4%	13.3%	8.9%	4.4%	21.1%
	市外	245	27.3%	16.7%	4.5%	2.4%	24.1%

		合計	治水・雨水 対策の充 実	交通安全 対策の充 実	警察署の 誘致	防犯組織 活動への 支援	在宅医療 体制の充 実
全体		713	15.3%	13.2%	20.9%	15.1%	19.9%
問1 回答者の 性別	男性	325	17.2%	15.1%	24.6%	15.7%	20.0%
	女性	383	13.6%	11.5%	17.8%	14.6%	19.6%
問2 回答者の 年齢(平成 27 年 6 月 1 日現 在)	10 歳代	15	13.3%	33.3%	6.7%	20.0%	13.3%
	20 歳代	64	17.2%	18.8%	20.3%	32.8%	6.3%
	30 歳代	92	19.6%	23.9%	17.4%	17.4%	7.6%
	40 歳代	90	14.4%	16.7%	18.9%	13.3%	13.3%
	50 歳代	95	13.7%	8.4%	21.1%	13.7%	23.2%
	60 歳代	139	18.7%	8.6%	23.0%	13.7%	24.5%
	70 歳代	144	11.8%	7.6%	22.9%	12.5%	31.9%
	80 歳代以上	61	13.1%	14.8%	24.6%	9.8%	21.3%
問3 居住地区 (グループ)	蓮田地区	138	8.7%	18.8%	26.1%	17.4%	15.2%
	蓮田南地区	156	10.3%	7.7%	19.2%	11.5%	23.7%
	黒浜市街地地区	155	34.2%	12.3%	14.8%	16.8%	18.7%
	黒浜調整地区	139	9.4%	12.2%	23.7%	15.1%	20.1%
	閨戸地区	61	14.8%	11.5%	23.0%	11.5%	27.9%
	平野地区	57	10.5%	22.8%	19.3%	21.1%	14.0%
問6 現在の就 業状況	正社員・正職員	170	17.6%	15.9%	21.8%	18.2%	14.1%
	派遣・嘱託・契約社員	41	17.1%	12.2%	19.5%	9.8%	17.1%
	パート・アルバイト	91	17.6%	7.7%	24.2%	12.1%	19.8%
	自営業及びその家族従事者	37	10.8%	5.4%	21.6%	13.5%	18.9%
	農林漁業	7	0.0%	14.3%	14.3%	0.0%	28.6%
	学生	29	27.6%	34.5%	6.9%	24.1%	3.4%
	家事専業	113	8.8%	15.0%	17.7%	15.9%	17.7%
	無職 その他	187 24	16.6% 8.3%	12.8% 4.2%	23.0% 20.8%	15.5% 8.3%	27.3% 37.5%
問7 通勤・通 学先	市内	90	13.3%	15.6%	24.4%	8.9%	14.4%
	市外	245	19.6%	14.3%	19.6%	19.2%	15.1%

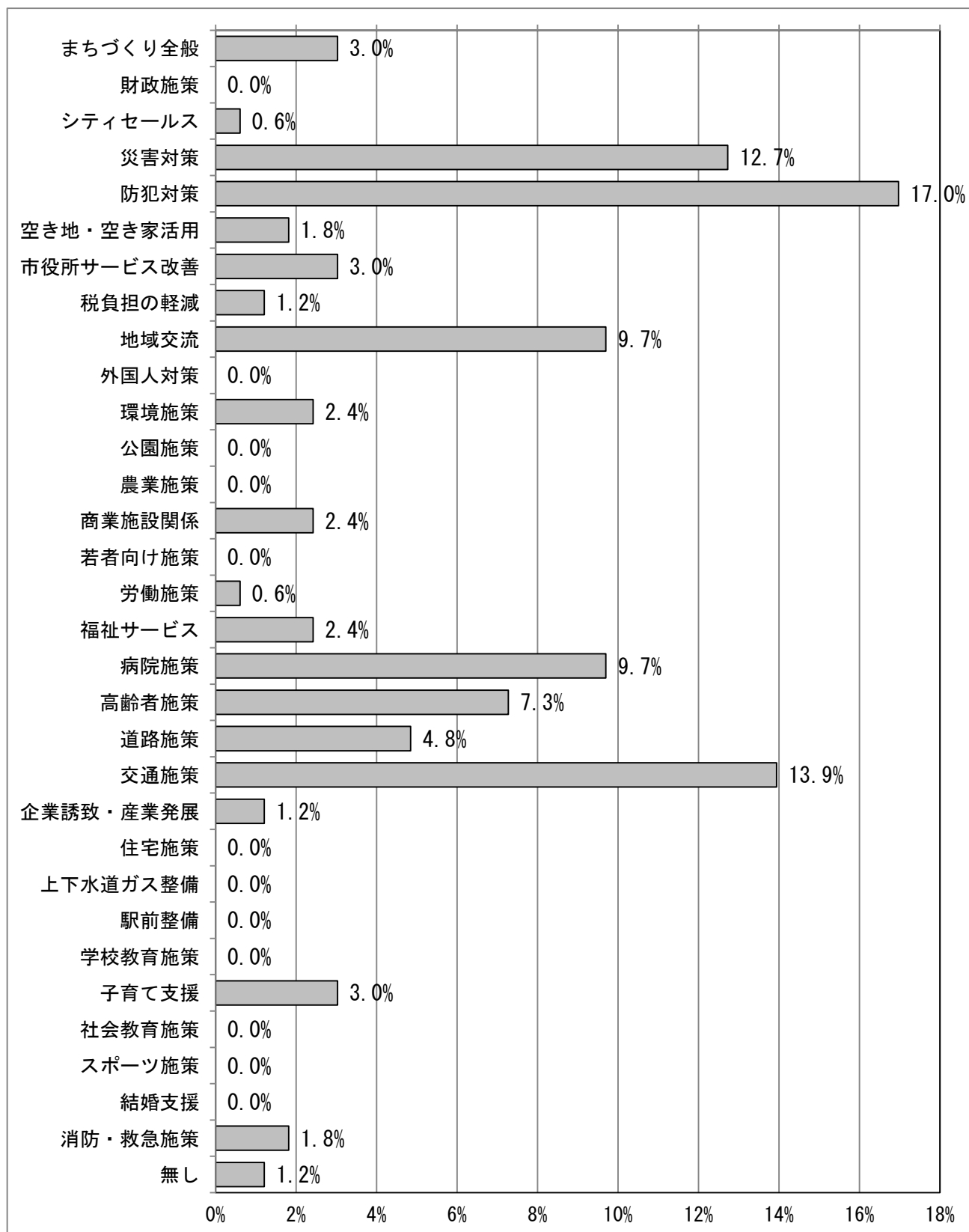
		合計	地域救急 医療体制 の充実	高齢者見 守り支援 ネットワ ークの強化	高齢者の 自立支援	子どもを産 み育てる 環境の整 備	地域コミュ ニティの充 実
全体		713	28.6%	15.1%	13.6%	29.9%	10.1%
問1 回答者の 性別	男性	325	25.5%	16.0%	12.3%	22.8%	9.8%
	女性	383	31.6%	14.4%	14.1%	36.0%	10.4%
問2 回答者の 年齢(平成 27 年 6 月 1 日現 在)	10 歳代	15	13.3%	20.0%	0.0%	53.3%	13.3%
	20 歳代	64	17.2%	6.3%	3.1%	45.3%	10.9%
	30 歳代	92	20.7%	9.8%	9.8%	57.6%	17.4%
	40 歳代	90	34.4%	14.4%	10.0%	43.3%	12.2%
	50 歳代	95	33.7%	15.8%	11.6%	29.5%	6.3%
	60 歳代	139	31.7%	18.0%	15.8%	26.6%	8.6%
	70 歳代	144	34.7%	16.7%	17.4%	9.0%	6.9%
	80 歳代以上	61	23.0%	23.0%	26.2%	3.3%	11.5%
問3 居住地区 (グループ)	蓮田地区	138	26.1%	15.9%	13.0%	34.1%	8.7%
	蓮田南地区	156	25.0%	17.3%	15.4%	33.3%	12.2%
	黒浜市街地地区	155	30.3%	14.2%	12.9%	27.7%	9.0%
	黒浜調整地区	139	34.5%	15.1%	10.8%	22.3%	10.1%
	閨戸地区	61	31.1%	11.5%	19.7%	32.8%	9.8%
	平野地区	57	22.8%	14.0%	8.8%	31.6%	12.3%
問6 現在の就 業状況	正社員・正職員	170	20.0%	13.5%	9.4%	42.9%	12.4%
	派遣・嘱託・契約社員	41	31.7%	17.1%	7.3%	31.7%	12.2%
	パート・アルバイト	91	27.5%	9.9%	12.1%	33.0%	12.1%
	自営業及びその家族従事者	37	45.9%	10.8%	13.5%	29.7%	10.8%
	農林漁業	7	57.1%	14.3%	0.0%	0.0%	0.0%
	学生	29	24.1%	10.3%	0.0%	44.8%	10.3%
	家事専業	113	31.9%	16.8%	11.5%	39.8%	6.2%
	無職 その他	187 24	31.6% 29.2%	18.2% 25.0%	21.9% 12.5%	10.7% 29.2%	10.7% 4.2%
問7 通勤・通 学先	市内	90	34.4%	17.8%	4.4%	38.9%	13.3%
	市外	245	22.4%	12.7%	9.8%	38.8%	11.4%

問 54 安心してくらすために、ご意見がありましたら、自由にご記入ください。

自由に回答いただいたご意見を、以下の分類に基づき振り分けし、性別、地域別・年代別にまとめました。

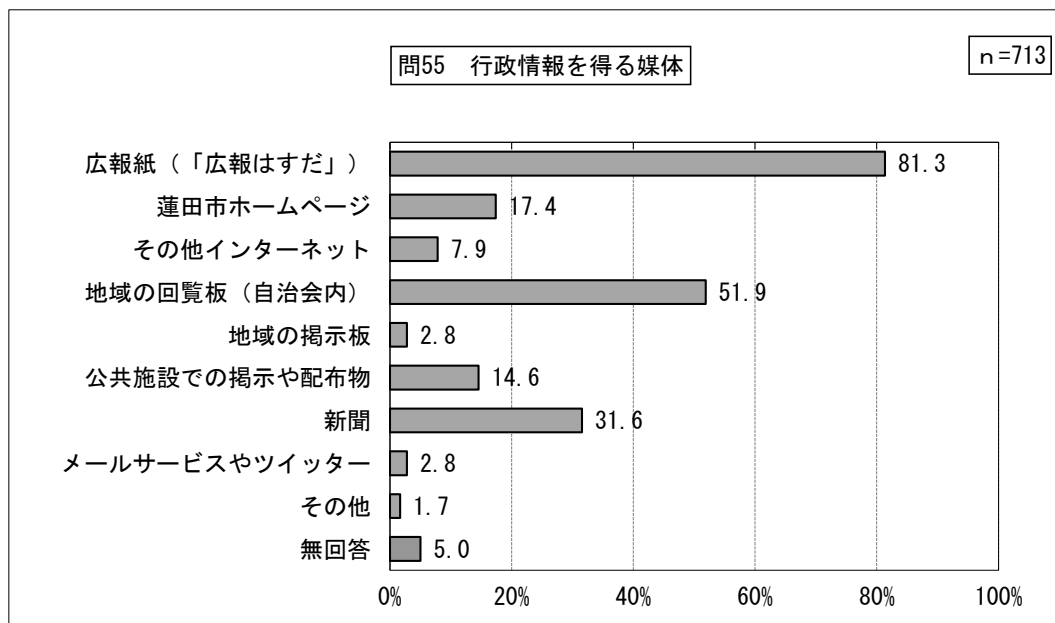
分類分野	主な意見
まちづくり全般	蓮田市の地域性を活かした独自の施策の実現や都市計画、合併などまちづくり全般的な意見
財政施策	税の有効活用など
シティセールス	蓮田市の利便性の良さや施策の内外へのPR、特産品の開発など
災害対策	水害対策、災害に強いまちづくりなど
防犯対策	警察署の誘致や治安に関する事など
空き地・空き家活用	空き地・空き家の利活用など
市役所サービス改善	市民の声の聞き方や土日開庁や各種手続き、公共施設サービスの改善、行政改革など
税負担の軽減	住民税やゴミ袋代などの軽減
地域交流	自治会や地域のコミュニティ、地域交流イベントに関する事など
外国人対策	多言語サービスの要望など
環境施策	自然環境の保全など
公園施策	子どもが遊べる公園の充実、公園の遊具の充実など
農業施策	直売所の整備や農家の後継ぎ問題に関する事など
商業施設関係	商店街の振興やショッピングモール、スーパーマーケット、キッズカフェの誘致など
若者向け施策	若者向け娯楽施設の誘致、若者向けイベントの開催など
労働施策	雇用や賃金に関する事など
福祉サービス	福祉全般に関する事
病院施策	病院施設の誘致、夜間休日診療がある小児科の誘致、小児医療センターを残してほしいなど
高齢者施策	介護施設や老人施設の誘致、老人福祉サービス、バリアフリーの拡充など
道路施策	舗装の改善や道路幅員の拡幅、歩道や自転車道の整備など
交通施策	JR宇都宮線や市内バス路線の充実、通学路の街路灯などの整備など
企業誘致・産業発展	企業や工場などの誘致、産業全般の発展など
住宅施策	アパート・マンション建設の促進、宅地整備、リフォーム補助、同居や近居の推進など
上下水道ガス整備	上水道や下水道、ガスのインフラ整備など
駅前整備	駅前のお店の充実、西口再開発の早期完成など
学校教育施策	小中学校エアコンの充実、学区の変更、高校・大学の誘致など
子育て支援	保育所などの施設整備や保育サービスに関する事、子育て支援に係る給付サービスの拡充など
社会教育施策	公民館の整備や社会教育支援の拡充、文化の振興など
スポーツ施策	運動場やプールなどのスポーツ施設の整備に関する事
結婚支援	結婚支援金の補助や婚活支援に関する事など
消防・救急施策	消防力や救急体制の強化など
無し	特に無しという意見

上位3分野は防犯対策、次いで交通施策、災害対策となっています。



問 55 あなたは行政情報を得る際、どういった媒体を利用していますか。(3つまで○)

行政情報を得る際の媒体は「広報紙（「広報はすだ）」が 81.3%と最も多く、次いで「地域の回覧板（自治会内）」が 51.9%、「新聞」が 31.6%などとなっています。



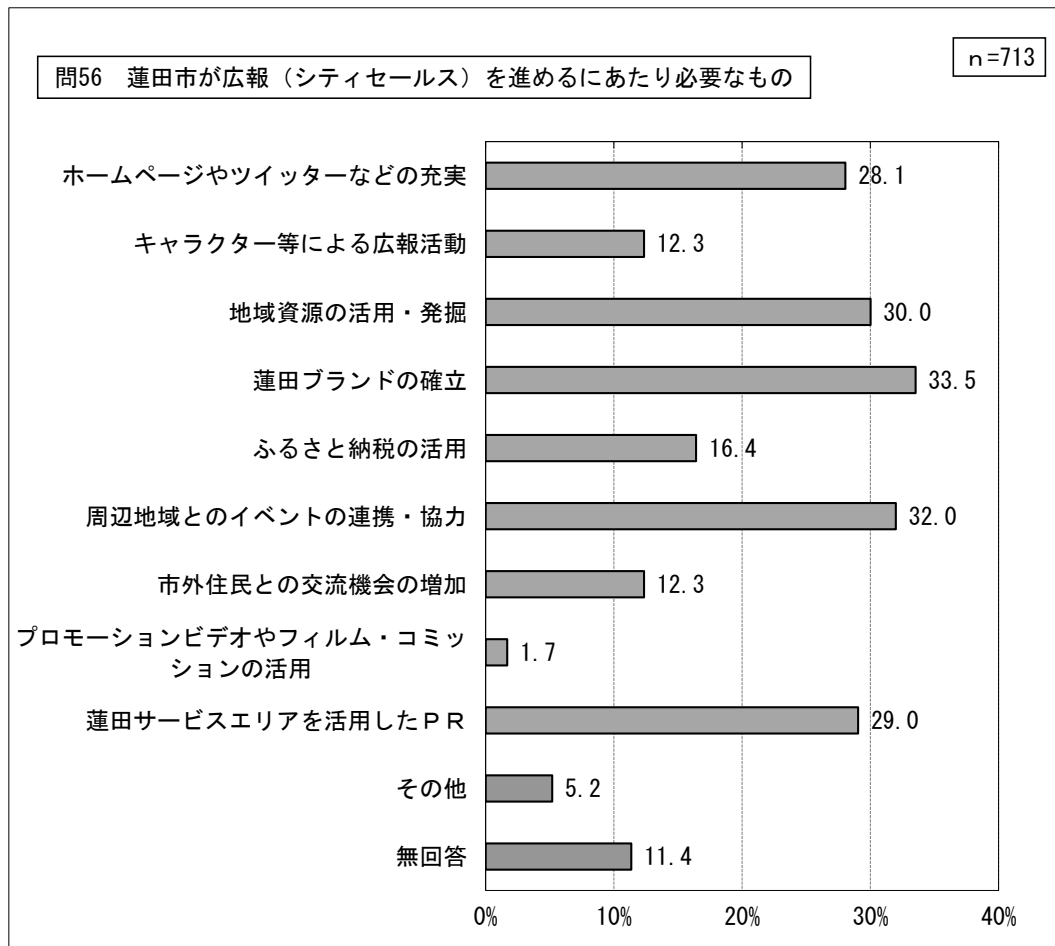
		合計	広報紙(「広報はすだ」)	蓮田市ホームページ	その他インターネット	地域の回覧板(自治会内)	地域の掲示板
全体		713	81.3%	17.4%	7.9%	51.9%	2.8%
問1 回答者の性別	男性	325	78.2%	18.2%	8.0%	48.9%	3.4%
	女性	383	84.3%	16.7%	7.6%	54.8%	2.3%
問2 回答者の年齢(平成27年6月1日現在)	10歳代	15	66.7%	13.3%	13.3%	33.3%	6.7%
	20歳代	64	51.6%	23.4%	20.3%	32.8%	3.1%
	30歳代	92	75.0%	29.3%	14.1%	46.7%	1.1%
	40歳代	90	83.3%	21.1%	6.7%	44.4%	2.2%
	50歳代	95	90.5%	24.2%	9.5%	51.6%	5.3%
	60歳代	139	91.4%	12.2%	2.9%	59.7%	2.9%
	70歳代	144	88.2%	9.0%	3.5%	61.1%	2.8%
	80歳代以上	61	75.4%	8.2%	1.6%	60.7%	1.6%
問3 居住地区(グループ)	蓮田地区	138	81.2%	24.6%	7.2%	58.0%	2.9%
	蓮田南地区	156	82.7%	19.2%	7.7%	41.7%	2.6%
	黒浜市街地地区	155	81.3%	19.4%	7.7%	50.3%	1.9%
	黒浜調整地区	139	82.7%	12.2%	8.6%	50.4%	2.9%
	閨戸地区	61	85.2%	6.6%	8.2%	63.9%	3.3%
	平野地区	57	73.7%	14.0%	7.0%	61.4%	5.3%
問6 現在の就業状況	正社員・正職員	170	72.9%	28.8%	12.9%	35.3%	3.5%
	派遣・嘱託・契約社員	41	80.5%	19.5%	9.8%	58.5%	2.4%
	パート・アルバイト	91	89.0%	13.2%	6.6%	53.8%	4.4%
	自営業及びその家族従事者	37	86.5%	24.3%	0.0%	59.5%	0.0%
	農林漁業	7	71.4%	0.0%	14.3%	57.1%	14.3%
	学生	29	55.2%	17.2%	20.7%	31.0%	3.4%
	家事専業	113	89.4%	14.2%	6.2%	62.8%	0.0%
	無職	187	86.1%	11.2%	3.7%	61.0%	2.7%
	その他	24	83.3%	8.3%	8.3%	50.0%	0.0%
問7 通勤・通学先	市内	90	82.2%	23.3%	4.4%	52.2%	5.6%
	市外	245	73.5%	24.1%	13.9%	39.6%	2.9%

		合計	公共施設での掲示や配布物	新聞	メールサービスやツイッター	その他
全体		713	14.6%	31.6%	2.8%	1.7%
問1 回答者の性別	男性	325	14.8%	33.8%	2.5%	1.5%
	女性	383	14.4%	29.8%	3.1%	1.8%
問2 回答者の年齢(平成27年6月1日現在)	10歳代	15	20.0%	20.0%	6.7%	0.0%
	20歳代	64	12.5%	17.2%	6.3%	0.0%
	30歳代	92	14.1%	9.8%	5.4%	2.2%
	40歳代	90	11.1%	17.8%	5.6%	2.2%
	50歳代	95	13.7%	23.2%	1.1%	1.1%
	60歳代	139	15.8%	46.0%	2.9%	1.4%
	70歳代	144	14.6%	51.4%	0.0%	3.5%
	80歳代以上	61	21.3%	41.0%	0.0%	0.0%
問3 居住地区(グループ)	蓮田地区	138	11.6%	34.1%	2.9%	1.4%
	蓮田南地区	156	15.4%	30.8%	6.4%	0.6%
	黒浜市街地地区	155	14.2%	29.0%	0.6%	2.6%
	黒浜調整地区	139	15.8%	33.8%	0.7%	1.4%
	閨戸地区	61	14.8%	36.1%	3.3%	1.6%
	平野地区	57	17.5%	28.1%	3.5%	3.5%
問6 現在の就業状況	正社員・正職員	170	14.1%	18.8%	5.3%	1.2%
	派遣・嘱託・契約社員	41	19.5%	22.0%	2.4%	0.0%
	パート・アルバイト	91	8.8%	23.1%	3.3%	2.2%
	自営業及びその家族従事者	37	16.2%	29.7%	2.7%	0.0%
	農林漁業	7	28.6%	71.4%	0.0%	0.0%
	学生	29	13.8%	31.0%	6.9%	0.0%
	家事専業	113	15.9%	33.6%	1.8%	2.7%
	無職	187	15.5%	47.1%	0.5%	2.1%
	その他	24	16.7%	41.7%	4.2%	4.2%
問7 通勤・通学先	市内	90	18.9%	22.2%	3.3%	2.2%
	市外	245	11.0%	22.0%	5.3%	0.8%



問 56 今後、蓮田市が、広報（シティセールス）を進めるにあたって、必要とされるものは何だ  
と思いますか。（3つまで○）

蓮田市が広報を進める際に必要と思うものは「蓮田ブランドの確立」が33.5%と最も多く、次いで「周辺  
地域とのイベントの連携・協力」が32.0%、「地域資源の活用・発掘」が30.0%などとなっています。



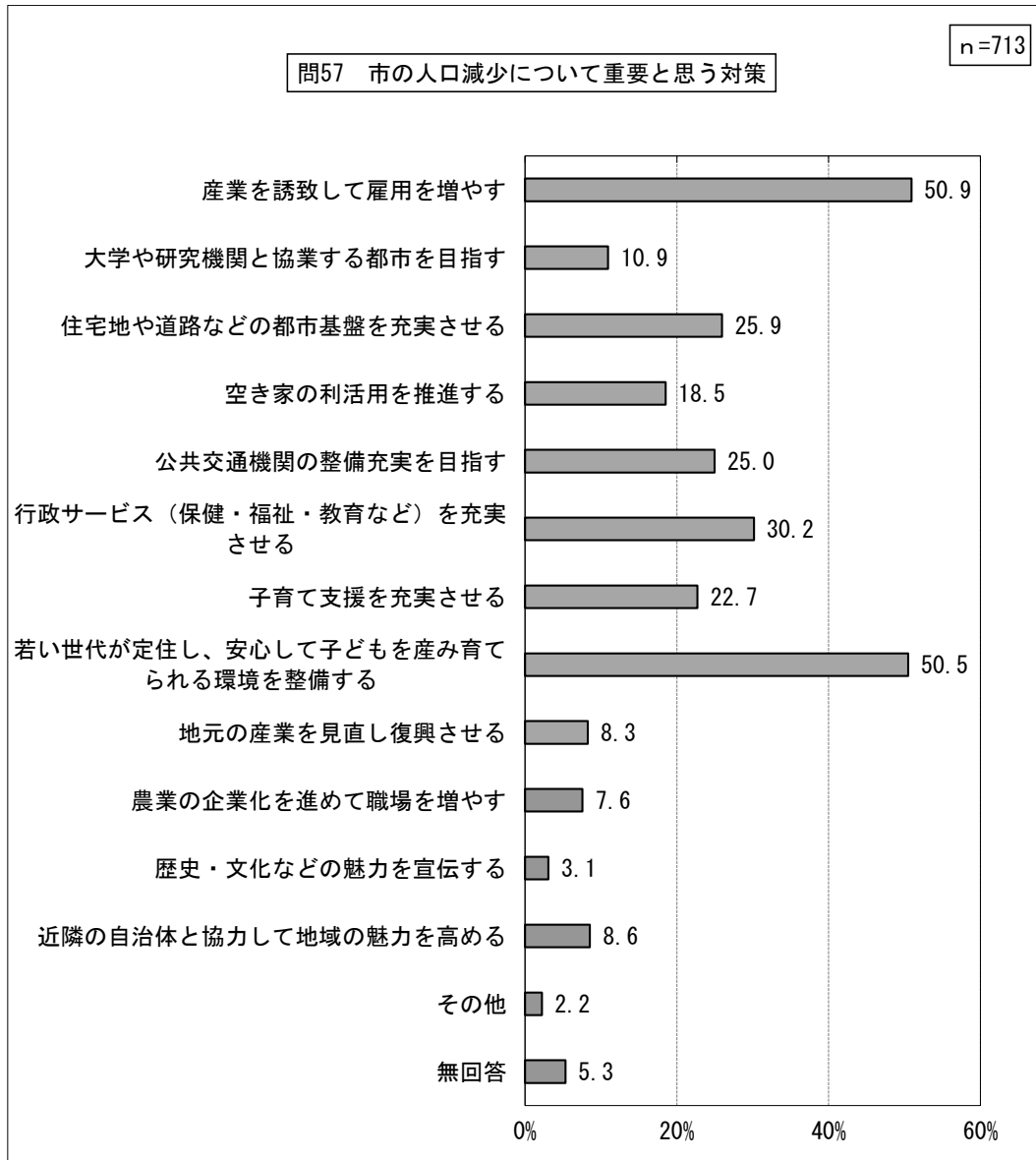
		合計	ホームページ やツイッター などの充実	キャラクタ ー等による 広報活動	地域資源 の活用・発 掘	蓮田ブラ ンドの確 立	ふるさと納 税の活用
全体		713	28.1%	12.3%	30.0%	33.5%	16.4%
問1 回答者の 性別	男性	325	24.6%	10.8%	29.5%	35.7%	19.4%
	女性	383	31.1%	13.8%	30.3%	32.1%	14.1%
問2 回答者の 年齢(平成 27 年 6 月 1 日現 在)	10 歳代	15	33.3%	26.7%	26.7%	26.7%	20.0%
	20 歳代	64	37.5%	18.8%	20.3%	42.2%	21.9%
	30 歳代	92	32.6%	21.7%	27.2%	35.9%	10.9%
	40 歳代	90	34.4%	17.8%	24.4%	31.1%	15.6%
	50 歳代	95	37.9%	13.7%	32.6%	35.8%	16.8%
	60 歳代	139	27.3%	10.1%	38.1%	38.1%	20.1%
	70 歳代	144	18.8%	4.2%	34.7%	27.8%	16.0%
	80 歳代以上	61	9.8%	4.9%	24.6%	27.9%	11.5%
問3 居住地区 (グループ)	蓮田地区	138	29.7%	15.2%	23.9%	36.2%	18.1%
	蓮田南地区	156	25.6%	10.3%	26.3%	35.3%	16.0%
	黒浜市街地地区	155	31.6%	9.7%	36.1%	35.5%	12.9%
	黒浜調整地区	139	25.2%	12.9%	33.1%	30.9%	18.7%
	閏戸地区	61	26.2%	18.0%	34.4%	29.5%	14.8%
	平野地区	57	29.8%	12.3%	28.1%	28.1%	21.1%
問6 現在の就 業状況	正社員・正職員	170	33.5%	15.3%	29.4%	31.2%	20.0%
	派遣・嘱託・契約社員	41	43.9%	19.5%	34.1%	39.0%	14.6%
	パート・アルバイト	91	31.9%	20.9%	31.9%	31.9%	18.7%
	自営業及びその家族従事者	37	21.6%	13.5%	27.0%	29.7%	13.5%
	農林漁業	7	42.9%	0.0%	14.3%	28.6%	0.0%
	学生	29	20.7%	17.2%	24.1%	37.9%	17.2%
	家事専業	113	30.1%	9.7%	27.4%	40.7%	20.4%
	無職	187	20.3%	6.4%	32.6%	32.6%	12.8%
	その他	24	20.8%	4.2%	37.5%	37.5%	12.5%
問7 通勤・通 学先	市内	90	37.8%	16.7%	31.1%	28.9%	13.3%
	市外	245	33.1%	17.6%	29.4%	32.2%	19.2%

		合計	周辺地域と のイベントの 連携・協力	市外住民と の交流機会 の増加	プロモーションビ デオやフィルム・コ ミジヨの活用	蓮田サービ スエリアを活 用したPR	その他
全体		713	32.0%	12.3%	1.7%	29.0%	5.2%
問1 回答者の 性別	男性	325	32.3%	13.5%	1.5%	30.5%	4.6%
	女性	383	31.9%	11.2%	1.8%	28.2%	5.7%
問2 回答者の 年齢(平成 27 年 6 月 1 日現 在)	10 歳代	15	20.0%	20.0%	6.7%	20.0%	6.7%
	20 歳代	64	40.6%	12.5%	3.1%	35.9%	4.7%
	30 歳代	92	40.2%	7.6%	1.1%	34.8%	7.6%
	40 歳代	90	27.8%	11.1%	2.2%	28.9%	3.3%
	50 歳代	95	31.6%	9.5%	0.0%	37.9%	4.2%
	60 歳代	139	33.8%	14.4%	0.7%	21.6%	6.5%
	70 歳代	144	29.9%	16.0%	1.4%	22.9%	5.6%
	80 歳代以上	61	24.6%	13.1%	3.3%	34.4%	3.3%
問3 居住地区 (グループ)	蓮田地区	138	37.7%	18.8%	1.4%	23.9%	2.9%
	蓮田南地区	156	35.9%	10.3%	0.0%	28.2%	8.3%
	黒浜市街地地区	155	27.1%	9.0%	0.6%	31.0%	3.9%
	黒浜調整地区	139	23.7%	8.6%	2.2%	42.4%	5.0%
	閏戸地区	61	36.1%	13.1%	8.2%	21.3%	3.3%
	平野地区	57	40.4%	21.1%	1.8%	15.8%	8.8%
問6 現在の就 業状況	正社員・正職員	170	35.9%	11.8%	1.2%	27.1%	4.1%
	派遣・嘱託・契約社員	41	31.7%	0.0%	0.0%	29.3%	2.4%
	パート・アルバイト	91	35.2%	9.9%	0.0%	31.9%	6.6%
	自営業及びその家族従事者	37	37.8%	27.0%	0.0%	37.8%	5.4%
	農林漁業	7	42.9%	14.3%	0.0%	42.9%	0.0%
	学生	29	31.0%	17.2%	6.9%	48.3%	3.4%
	家事専業	113	30.1%	10.6%	1.8%	24.8%	7.1%
	無職	187	28.3%	13.9%	2.7%	29.9%	5.9%
	その他	24	29.2%	16.7%	4.2%	20.8%	4.2%
問7 通勤・通 学先	市内	90	40.0%	8.9%	1.1%	33.3%	3.3%
	市外	245	33.9%	11.8%	1.2%	30.6%	5.3%

## 6 人口減少に対応するための重点的な取り組み

問57 あなたは、蓮田市における人口減少についてどのような対策が重要だと思いますか。(3つまで○)

蓮田市の人口減少について重要と思う対策は「産業を誘致して雇用を増やす」が50.9%と最も多く、次いで「若い世代が定住し、安心して子どもを産み育てられる環境を整備する」が50.5%、「行政サービス（保健・福祉・教育など）を充実させる」が30.2%などとなっています。



		合計	産業を誘致して雇用を増やす	大学や研究機関と協業する都市を目指す	住宅地や道路などの都市基盤を充実させる	空き家の利活用を推進する	公共交通機関の整備充実を目指す
全体		713	50.9%	10.9%	25.9%	18.5%	25.0%
問1 回答者の性別	男性	325	56.0%	10.2%	31.1%	16.9%	28.9%
	女性	383	47.0%	11.7%	21.7%	19.3%	21.7%
問2 回答者の年齢(平成27年6月1日現在)	10歳代	15	33.3%	13.3%	13.3%	26.7%	33.3%
	20歳代	64	45.3%	9.4%	20.3%	18.8%	37.5%
	30歳代	92	38.0%	10.9%	22.8%	25.0%	21.7%
	40歳代	90	56.7%	8.9%	28.9%	17.8%	31.1%
	50歳代	95	62.1%	11.6%	27.4%	13.7%	30.5%
	60歳代	139	51.8%	10.1%	29.5%	15.1%	16.5%
	70歳代	144	55.6%	9.0%	27.8%	22.2%	18.1%
	80歳代以上	61	47.5%	23.0%	21.3%	9.8%	31.1%
問3 居住地区(グループ)	蓮田地区	138	53.6%	10.1%	30.4%	16.7%	22.5%
	蓮田南地区	156	48.7%	12.2%	17.9%	21.2%	22.4%
	黒浜市街地地区	155	55.5%	11.6%	23.2%	21.3%	27.1%
	黒浜調整地区	139	49.6%	11.5%	28.8%	17.3%	25.9%
	閩戸地区	61	55.7%	9.8%	29.5%	13.1%	24.6%
	平野地区	57	38.6%	8.8%	35.1%	14.0%	28.1%
問6 現在の就業状況	正社員・正職員	170	52.9%	11.8%	30.6%	20.0%	28.2%
	派遣・嘱託・契約社員	41	58.5%	9.8%	22.0%	12.2%	36.6%
	パート・アルバイト	91	59.3%	13.2%	23.1%	12.1%	22.0%
	自営業及びその家族従事者	37	56.8%	13.5%	27.0%	10.8%	21.6%
	農林漁業	7	42.9%	14.3%	28.6%	14.3%	28.6%
	学生	29	41.4%	6.9%	17.2%	24.1%	55.2%
	家事専業	113	42.5%	8.8%	22.1%	22.1%	13.3%
	無職	187	52.4%	11.8%	27.3%	19.3%	24.1%
	その他	24	50.0%	8.3%	25.0%	20.8%	16.7%
問7 通勤・通学先	市内	90	50.0%	13.3%	27.8%	15.6%	21.1%
	市外	245	55.1%	11.0%	26.1%	17.6%	34.3%
問21 居住年数(通算)	5年未満	58	36.2%	19.0%	24.1%	19.0%	24.1%
	5年～10年未満	57	54.4%	12.3%	31.6%	15.8%	26.3%
	10年～15年未満	42	59.5%	7.1%	23.8%	11.9%	42.9%
	15年～20年未満	46	58.7%	8.7%	21.7%	21.7%	26.1%
	20年～30年未満	130	49.2%	10.0%	22.3%	23.1%	22.3%
	30年以上	237	51.1%	11.0%	26.6%	17.7%	23.2%
	生まれたときから	129	54.3%	10.1%	31.8%	18.6%	27.1%
問34 結婚しているかどうか	結婚している(事実婚含む)	478	54.0%	11.5%	28.5%	17.6%	22.8%
	結婚したことはない	121	47.9%	9.1%	19.0%	23.1%	40.5%
	離別・死別	49	46.9%	10.2%	20.4%	20.4%	18.4%

		合計	行政サービス(保健・福祉・教育など)を充実させる	子育て支援を充実させる	若い世代が定住し、安心して子どもを産み育てられる環境を整備する	地元の産業を見直し復興させる	農業の企業化を進めて職場を増やす
全体		713	30.2%	22.7%	50.5%	8.3%	7.6%
問1 回答者の性別	男性	325	24.0%	19.4%	47.7%	9.2%	7.7%
	女性	383	35.2%	25.3%	53.3%	7.6%	7.6%
問2 回答者の年齢(平成27年6月1日現在)	10歳代	15	33.3%	26.7%	46.7%	20.0%	6.7%
	20歳代	64	23.4%	28.1%	54.7%	4.7%	9.4%
	30歳代	92	34.8%	47.8%	64.1%	4.3%	1.1%
	40歳代	90	32.2%	21.1%	55.6%	8.9%	8.9%
	50歳代	95	22.1%	21.1%	53.7%	10.5%	9.5%
	60歳代	139	40.3%	20.9%	57.6%	9.4%	7.2%
	70歳代	144	29.2%	9.7%	42.4%	9.0%	11.1%
	80歳代以上	61	23.0%	14.8%	26.2%	8.2%	3.3%
問3 居住地区(グループ)	蓮田地区	138	24.6%	26.1%	47.8%	13.0%	7.2%
	蓮田南地区	156	32.7%	24.4%	53.2%	5.1%	7.1%
	黒浜市街地地区	155	27.1%	21.9%	57.4%	7.1%	5.8%
	黒浜調整地区	139	30.2%	19.4%	47.5%	7.2%	7.2%
	閩戸地区	61	37.7%	24.6%	34.4%	14.8%	14.8%
	平野地区	57	38.6%	17.5%	57.9%	5.3%	8.8%
問6 現在の就業状況	正社員・正職員	170	28.8%	27.6%	54.7%	5.3%	5.9%
	派遣・嘱託・契約社員	41	24.4%	19.5%	53.7%	12.2%	9.8%
	パート・アルバイト	91	35.2%	19.8%	53.8%	9.9%	9.9%
	自営業及びその家族従事者	37	24.3%	18.9%	54.1%	10.8%	8.1%
	農林漁業	7	0.0%	14.3%	42.9%	14.3%	14.3%
	学生	29	24.1%	24.1%	51.7%	13.8%	6.9%
	家事専業	113	38.9%	31.0%	58.4%	7.1%	6.2%
	無職	187	27.3%	16.6%	42.8%	9.6%	8.6%
その他	24	41.7%	20.8%	41.7%	0.0%	8.3%	
問7 通勤・通学先	市内	90	37.8%	26.7%	53.3%	8.9%	6.7%
	市外	245	26.9%	24.5%	53.9%	8.2%	6.5%
問21 居住年数(通算)	5年未満	58	36.2%	37.9%	56.9%	1.7%	3.4%
	5年～10年未満	57	28.1%	40.4%	57.9%	5.3%	1.8%
	10年～15年未満	42	26.2%	33.3%	50.0%	16.7%	0.0%
	15年～20年未満	46	34.8%	17.4%	60.9%	4.3%	8.7%
	20年～30年未満	130	30.8%	23.8%	50.0%	8.5%	13.8%
	30年以上	237	34.6%	16.5%	48.9%	8.0%	5.5%
	生まれたときから	129	20.9%	18.6%	47.3%	12.4%	11.6%
問34 結婚しているかどうか	結婚している(事実婚含む)	478	33.1%	24.1%	54.0%	7.5%	8.4%
	結婚したことはない	121	19.8%	27.3%	47.1%	9.1%	6.6%
	離別・死別	49	34.7%	14.3%	42.9%	6.1%	2.0%

		合計	歴史・文化 などの魅力 を宣伝 する	近隣の自 治体と協 力して地 域の魅力 を高める	その他
全体		713	3.1%	8.6%	2.2%
問1 回答者の 性別	男性	325	4.0%	8.3%	2.8%
	女性	383	2.3%	8.6%	1.8%
問2 回答者の 年齢(平成 27 年 6 月 1 日現 在)	10 歳代	15	6.7%	13.3%	0.0%
	20 歳代	64	3.1%	6.3%	3.1%
	30 歳代	92	2.2%	4.3%	2.2%
	40 歳代	90	2.2%	4.4%	3.3%
	50 歳代	95	3.2%	5.3%	1.1%
	60 歳代	139	2.9%	13.7%	2.2%
	70 歳代	144	3.5%	9.7%	2.8%
	80 歳代以上	61	4.9%	11.5%	0.0%
問3 居住地区 (グループ)	蓮田地区	138	2.9%	8.7%	1.4%
	蓮田南地区	156	3.8%	7.7%	4.5%
	黒浜市街地地区	155	3.2%	8.4%	0.6%
	黒浜調整地区	139	3.6%	7.2%	2.2%
	閏戸地区	61	3.3%	11.5%	1.6%
	平野地区	57	0.0%	10.5%	3.5%
問6 現在の就 業状況	正社員・正職員	170	3.5%	4.7%	1.8%
	派遣・嘱託・契約社員	41	4.9%	14.6%	4.9%
	パート・アルバイト	91	5.5%	7.7%	1.1%
	自営業及びその家族従事者	37	0.0%	16.2%	2.7%
	農林漁業	7	0.0%	0.0%	0.0%
	学生	29	3.4%	10.3%	0.0%
	家事専業	113	0.0%	6.2%	2.7%
	無職	187	3.7%	10.2%	2.7%
	その他	24	4.2%	8.3%	4.2%
問7 通勤・通 学先	市内	90	1.1%	8.9%	1.1%
	市外	245	5.3%	7.3%	2.4%
問 21 居住年 数(通算)	5年未満	58	5.2%	5.2%	5.2%
	5年～10年未満	57	5.3%	12.3%	0.0%
	10年～15年未満	42	2.4%	4.8%	0.0%
	15年～20年未満	46	0.0%	6.5%	0.0%
	20年～30年未満	130	1.5%	6.9%	3.1%
	30年以上	237	3.8%	10.1%	2.5%
	生まれたときから	129	2.3%	10.1%	1.6%
問 34 結婚し ているかどうか	結婚している(事実婚含む)	478	2.7%	7.7%	1.9%
	結婚したことはない	121	4.1%	7.4%	4.1%
	離別・死別	49	4.1%	12.2%	2.0%

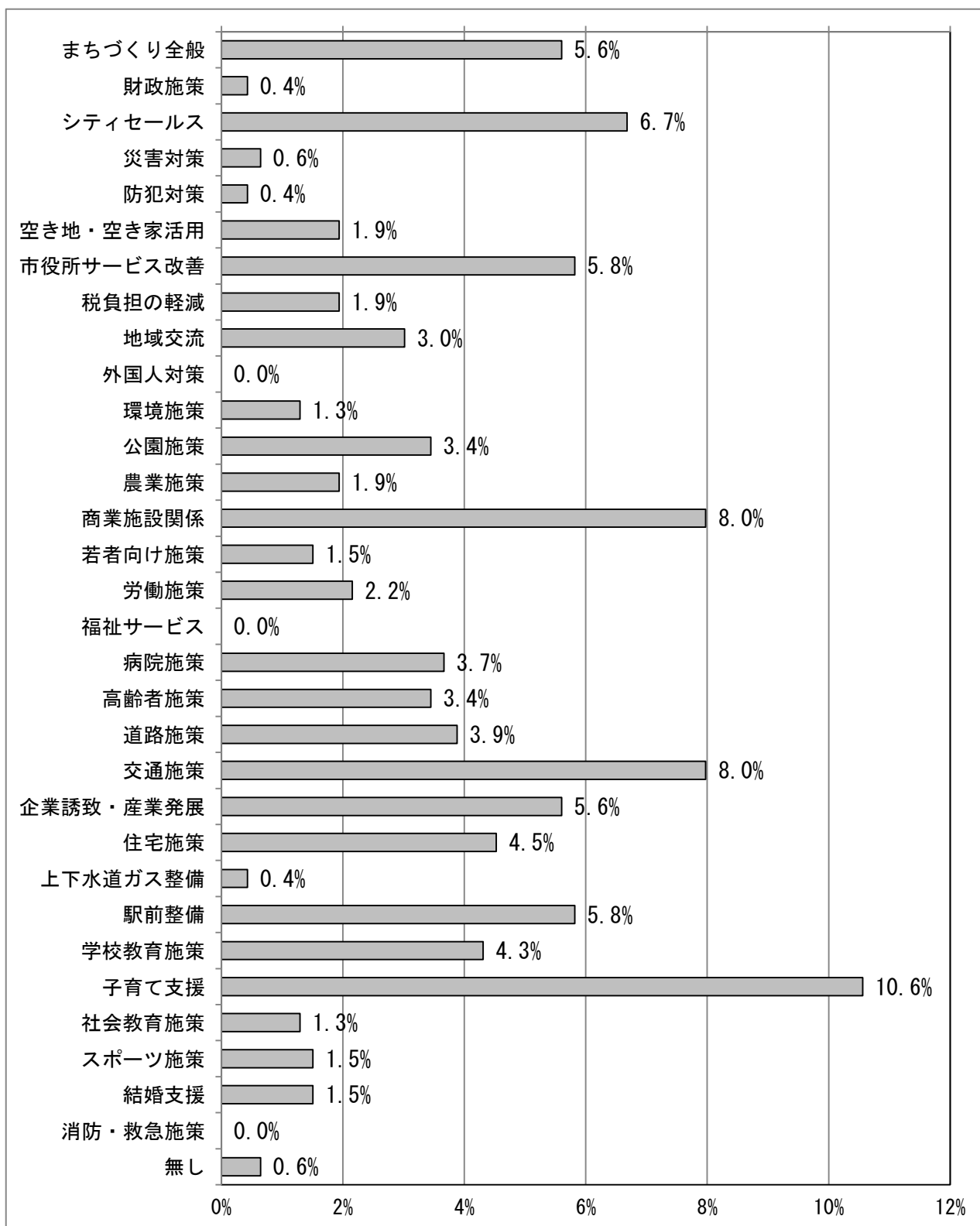
### 3 自由回答

問 58 人口減少に対応し、地域の活性化に向けて充実してほしいと感じている施策やご意見などがありましたら、自由にご記入ください。

自由に回答いただいたご意見を、以下の分類に基づき振り分けました。

分類分野	主な意見
まちづくり全般	蓮田市の地域性を活かした独自の施策の実現や都市計画、合併などまちづくり全般的な意見
財政施策	税の有効活用など
シティセールス	蓮田市の利便性の良さや施策の内外へのPR、特産品の開発など
災害対策	水害対策、災害に強いまちづくりなど
防犯対策	警察署の誘致や治安に関する事など
空き地・空き家活用	空き地・空き家の利活用など
市役所サービス改善	市民の声の聞き方や土日開庁や各種手続き、公共施設サービスの改善、行政改革など
税負担の軽減	住民税やゴミ袋代などの軽減
地域交流	自治会や地域のコミュニティ、地域交流イベントに関する事など
外国人対策	多言語サービスの要望など
環境施策	自然環境の保全など
公園施策	子どもが遊べる公園の充実、公園の遊具の充実など
農業施策	直売所の整備や農家の後継ぎ問題に関する事など
商業施設関係	商店街の振興やショッピングモール、スーパーマーケット、キッズカフェの誘致など
若者向け施策	若者向け娯楽施設の誘致、若者向けイベントの開催など
労働施策	雇用や賃金に関する事など
福祉サービス	福祉全般に関する事
病院施策	病院施設の誘致、夜間休日診療がある小児科の誘致、小児医療センターを残してほしいなど
高齢者施策	介護施設や老人施設の誘致、老人福祉サービス、バリアフリーの拡充など
道路施策	舗装の改善や道路幅員の拡幅、歩道や自転車道の整備など
交通施策	JR宇都宮線や市内バス路線の充実、通学路の街路灯などの整備など
企業誘致・産業発展	企業や工場などの誘致、産業全般の発展など
住宅施策	アパート・マンション建設の促進、宅地整備、リフォーム補助、同居や近居の推進など
上下水道ガス整備	上水道や下水道、ガスのインフラ整備など
駅前整備	駅前のお店の充実、西口再開発の早期完成など
学校教育施策	小中学校エアコンの充実、学区の変更、高校・大学の誘致など
子育て支援	保育所などの施設整備や保育サービスに関する事、子育て支援に係る給付サービスの拡充など
社会教育施策	公民館の整備や社会教育支援の拡充、文化の振興など
スポーツ施策	運動場やプールなどのスポーツ施設の整備に関する事
結婚支援	結婚支援金の補助や婚活支援に関する事など
消防・救急施策	消防力や救急体制の強化など
無し	特に無しという意見

上位3分野は子育て支援、次いで交通施策、商業施設となっています。





## 4 調査結果の概要

### 1 あなた自身のことについて

- ・回答者の性別は、男性が 45.6%、女性が 53.7%となっており、年齢は、70 歳代が 20.2%、60 歳代が 19.5%、50 歳代が 13.3%となっています。
- ・就労・就業等状況は「無職」が 26.2%、「正社員・正職員」が 23.8%、「家事専業」が 15.8%となっており、通勤・通学先は「市内」が 24.0%、「市外」が 65.3%となっています。
- ・通勤・通学先について、「市外」の内訳は「埼玉県内」が 58.8%、「東京都」が 33.9%となっており、「埼玉県内」の内訳は「さいたま市」が 38.9%、「伊奈町」が 9.7%となっています。
- ・通勤・通学手段は「主に電車（駅まで徒歩・バス・車など含む）」と「主に自動車（駅まで車の人は上を選ぶ）」がそれぞれ 36.0%で最も多く、通勤・通学時間は「15 分～30 分未満」の 22.4%が最も多くなっています。

### 2 地方における安定した雇用を創出する

- ・就きたい職業は「ある」が 34.8%、「ない」が 49.5%となっており、内容は「オフィス分野」が 26.2%、「ものづくり分野」が 17.7%、「医療・保健分野」が 17.3%となっています。
  - ・また、理想の通勤・通学先は「市内」が 49.2%、「市外」が 28.8%となっており、「市外」の内訳は「埼玉県内」が 62.9%、「東京都」が 35.6%となっており、「埼玉県内」の内訳は「さいたま市」が 76.0%、「上尾市」と「伊奈町」がそれぞれ 3.9%となっています。
  - ・理想とする通勤・通学手段は「主に電車（駅まで徒歩・バス・車など含む）」が 23.8%、「主に自動車（駅まで車の人は上を選ぶ）」が 23.4%と多く、通勤・通学時間は「15 分～30 分未満」の 42.8%が最も多くなっています。また、地区別では蓮田地区と蓮田南地区が「主に電車（駅まで徒歩・バス・車など含む）」が多いのに対し、閩戸地区と平野地区では「主に自動車（駅まで車の人は上を選ぶ）」が多くなっています。
- 就労支援や相談窓口については、ハローワーク大宮の情報以外「知らなかった」が多くなっています。

---

### 3 地方への新しいひとの流れをつくる

---

- ・居住年数は「30年以上」が33.2%、「20年～30年未満」が18.2%、「生まれたときから蓮田市に住み続けている」が18.1%となっています。
- ・蓮田市が住みやすいと感じる点は「静かな居住環境」が49.8%、「緑が多い」が43.2%、「交通の便が良い」が33.4%（主に蓮田地区・蓮田南地区）となっている一方、住みにくと感じる点は「道路など都市基盤が整備されていない」が35.1%、「交通の便が悪い」が31.6%（主に閩戸地区・平野地区）、「医療環境が充実していない」が28.2%となっています。
- ・蓮田市に住み続ける予定は「住み続ける」が45.3%、「たぶん住み続ける」が23.0%、「わからない」が20.2%となっています。また、年齢別では、若い世代ほど転居する割合が高くなっています。
- ・なお、転居の理由は「自分自身や家族の仕事（就職・転職・転勤）のため」が42.9%、「結婚、子育てなど家族の事情のため」と「世帯の状況と、住居の規模が適当でなくなったため」がそれぞれ20.6%となっています。
- ・また、三世同居や親や子どもの近くに住むことについては「関心がある」が29.7%、「すでにしている」が26.9%となっており、近くに住む利点については「緊急の事態に対応できる」が76.5%、「子育てがしやすい」が34.4%、「親・家族の介護がしやすい」が33.7%となっています。

---

### 4 若い世代の結婚・出産・子育ての希望をかなえる

---

- ・結婚については「結婚している（事実婚含む）」が67.0%、「結婚したことはない」が17.0%、「離別・死別」が6.9%となっています。
- ・また、子どもがいる人は68.6%で、人数は「2人」が41.2%、「3人」が13.9%、「1人」が11.4%となっています。
- ・仕事と子育てとどちらを重視したいかは、男性が「どちらともいえない」、「どちらかといえば仕事」が高いのに対し、女性は「どちらかといえば子育て」が高くなっています。
- ・子どもを産み育てる意欲を高めるための対策で効果的と思うものは「育児中の社員に対する短時間勤務などの配慮」が37.2%、「学費や保育料などの助成」が35.5%、「地域や職場などでの保育施設の充実」が35.3%となっています。

---

## 5 時代に合った地域をつくり、安心な暮らしを守るとともに、地域と地域を連携する

---

- ・ 日常の買い物において、市内・市外のどちらの利用が多いかは「市内」が 71.9%、「市外」が 25.1%となっています。また、年齢別では、年齢が若いほど「市外」の割合が高く、地区別では、「閩戸地区」及び「平野地区」において「市外」の割合が高くなっています。
- ・ 買い物の回数は「週3～4回」が 32.1%、買い物をする機会は「必要になったとき」が 67.7%とそれぞれ最も多くなっています。
- ・ 外食は「家族との利用」が 64.9%、「知人・友人との利用」が 21.3%となっており、店舗に希望することは「駐車場がある」が 54.8%、「メニューが豊富である」が 53.0%、「禁煙・分煙ができています」が 41.7%、「騒がしくない（客声や店内音楽）」が 33.9%となっています。
- ・ 安心してくらすために充実すべきと思うことは「子どもを産み育てる環境の整備」が 29.9%、「地域救急医療体制の充実」が 28.6%、「救急体制の充実・強化」が 24.8%となっています。また、年齢別では、20 歳代で「防犯組織活動への支援」が 32.8%と高く、地区別では、黒浜市街地地区で「治水・雨水対策の充実」が 34.2%と高くなっています。
- ・ 蓮田市が広報を進める際に必要と思うものは「蓮田ブランドの確立」が 33.5%、「周辺地域とのイベントの連携・協力」が 32.0%、「地域資源の活用・発掘」が 30.0%となっています。

---

## 6 人口減少に対応するための重点的な取り組み

---

- ・ 蓮田市の人口減少について重要と思う対策は「産業を誘致して雇用を増やす」が 50.9%と最も多く、次いで「若い世代が定住し、安心して子どもを産み育てられる環境を整備する」が 50.5%、「行政サービス（保健・福祉・教育など）を充実させる」が 30.2%などとなっています。また、就業別で見ると、「公共交通機関の整備充実を目指す」が学生において 55.2%と高くなっています。

---

## 7 自由回答

---

- ・ 自由回答の意見を分類すると、「子育て支援」に係る意見が最も多く、次いで「交通施策」、「商業施設関係」といった意見が多くなっています。

# 蓮田市 アンケート調査ご協力をお願い ～蓮田市総合戦略の策定に向けて～

市民の皆様には、日頃より市政の推進について、温かいご理解とご協力をいただき、誠にありがとうございます。

さて、国は、急速な少子高齢化の進展に的確に対応し、人口の減少に歯止めをかけるとともに、東京圏への人口の過度の集中を是正し、それぞれの地域で住みよい環境を確保して、将来にわたって活力ある日本社会を維持していくことを目的とした「まち・ひと・しごと創生法」を制定しました。

これを受け、本市における人口の現状と将来の展望を提示する「蓮田市人口ビジョン」及び、地域の実情に応じた今後の5か年の施策の方向を提示する「蓮田市まち・ひと・しごと創生総合戦略」を策定することとなりました。

この調査は、これらの策定に向けた取り組みの1つとして実施するものであり、18歳以上の市民を対象に2,000人を無作為抽出し、アンケート調査を通じて人口減少に対応し、地域の活性化に向けた施策を検討するためのご意見をお聞かせいただき、貴重な資料とさせていただきます。

ご記入いただいた調査票を公表したり、調査の目的以外に使用したりすることは一切ありません。大変お忙しい中、恐縮ですが、調査の趣旨をご理解いただき、ご協力をお願いします。

平成27年7月

蓮田市長 中野和信

## アンケート調査のご記入にあたってのお願い

1. ご回答は、あて名のご本人が平成27年6月1日現在でご記入ください。また、ご本人が記入できない場合は、ご家族の方が本人のお考えを聞きながらご記入ください。
2. お答えは、あてはまる番号を○で囲むか、回答欄に回答を記入してください。「その他」を選択する場合は、「その他」の番号を○で囲み、（ ）内になるべく具体的な内容をお書きください。
3. 選択する答えの数は、「1つに○」「3つまで○」など選び方が指定されていますのでご注意ください。
4. ご記入後は、回答用紙を同封の返信用封筒（切手不要）に入れ、

**平成27年7月15日（水）まで**にご投函ください。

調査に関するご質問は…

蓮田市総合政策部 政策調整課 電話：048-768-3111 内線283

# 1 あなた自身のことについておうかがいします

問1 あなたの性別を教えてください。(1つに○)

- |       |       |
|-------|-------|
| 1. 男性 | 2. 女性 |
|-------|-------|

問2 あなたの年齢を教えてください。(平成27年6月1日現在)(数字を記入)

( ) 歳

問3 あなたのお住まいの地区はどこですか。(1つに○)

- |        |        |         |         |         |         |
|--------|--------|---------|---------|---------|---------|
| 1. 本町  | 6. 関山  | 11. 馬込  | 16. 緑町  | 21. 西新宿 | 26. 井沼  |
| 2. 末広  | 7. 綾瀬  | 12. 黒浜  | 17. 桜台  | 22. 西城  | 27. 駒崎  |
| 3. 御前橋 | 8. 山ノ内 | 13. 笹山  | 18. 南新宿 | 23. 閨戸  | 28. 上平野 |
| 4. 見沼町 | 9. 東   | 14. 江ヶ崎 | 19. 城   | 24. 貝塚  | 29. 高虫  |
| 5. 上   | 10. 蓮田 | 15. 川島  | 20. 椿山  | 25. 根金  |         |

問4 現在のお住まいは、次のうちどれですか。(1つに○)

- |                      |                            |
|----------------------|----------------------------|
| 1. 持ち家(一戸建て)         | 4. 賃貸住宅(マンション、アパートなどの集合住宅) |
| 2. 持ち家(マンションなどの集合住宅) | 5. 社宅・寮                    |
| 3. 賃貸住宅(一戸建て)        | 6. その他( )                  |

問5 現在一緒に住んでいる家族を教えてください。(1つに○)

- |           |                   |           |
|-----------|-------------------|-----------|
| 1. ひとり暮らし | 3. 親と子ども(2世代同居)   | 5. その他( ) |
| 2. 夫婦のみ   | 4. 親と子どもと孫(3世代同居) |           |

問6 あなたの現在の就労の状況を教えてください。(1つに○)

- |               |                 |           |
|---------------|-----------------|-----------|
| 1. 正社員・正職員    | 4. 自営業及びその家族従事者 | 7. 家事専業   |
| 2. 派遣・嘱託・契約社員 | 5. 農林漁業         | 8. 無職     |
| 3. パート・アルバイト  | 6. 学生           | 9. その他( ) |

【問6で、現在の就労について「1. 正社員・正職員」～「6. 学生」に○をつけた方のみ】※以降の問7～11にお答えください。

問7 あなたの通勤・通学先を教えてください。(1つに○)

- |             |       |
|-------------|-------|
| 1. 市内 →問10へ | 2. 市外 |
|-------------|-------|

【問7で、「2. 市外」に○をつけた方のみ】

問8 市外の通勤・通学先を教えてください。(1つに○)

- |         |         |           |
|---------|---------|-----------|
| 1. 埼玉県内 | 3. 神奈川県 | 5. 栃木県    |
| 2. 東京都  | 4. 千葉県  | 6. 茨城県    |
|         |         | 7. その他( ) |

**【問8で、「1. 埼玉県内」に○をつけた方のみ】**

問9 県内の通勤・通学先を教えてください。(1つに○)

1. さいたま市	4. 上尾市	7. 幸手市	10. 春日部市	13. 川越市
2. 白岡市	5. 伊奈町	8. 宮代町	11. 越谷市	14. その他
3. 久喜市	6. 桶川市	9. 杉戸町	12. 川口市	( )

問10 通勤・通学手段は何ですか。(1つに○)

1. 主に電車(駅まで徒歩・バス・車など含む)	4. 主に自転車やバイク
2. 主に自動車(駅まで車の人は上の1を選ぶ)	5. 主に徒歩
3. 主にバス	6. その他(自宅勤務など)

問11 通勤・通学時間は几分ですか。(1つに○)

1. 0分(自宅勤務)	3. 15分~30分未満	5. 60分~90分未満	7. 120分以上
2. 15分未満	4. 30分~60分未満	6. 90分~120分未満	

**2 地方における安定した雇用を創出する**

問12 あなたは、就きたいと考えている職業はありますか。すでに就職されている方も、今の職業にとらわれずにお答えください。(1つに○)

1. ある	2. ない →問14へ
-------	-------------

**【問12で、「1. ある」に○をつけた方のみ】**

問13 あなたが就きたいと考える職業はどのような内容ですか。(3つまで○)

1. ものづくり分野(組立、部品加工、食品製造など)
2. 建築・土木分野(建築技術者、土木技術者、大工、左官など)
3. オフィス分野(システムエンジニア、プログラマー、企業や組織の事務、経理、銀行員など)
4. 販売分野(会社の営業職、ショップの店員、販売員など)
5. 専門・企業サービス分野(弁護士、税理士、通訳者、ファイナンシャル・プランナーなど)
6. 個人サービス分野(調理師、飲食店関係、ツアーコンダクター、美容師、スポーツインストラクターなど)
7. 福祉分野(保育士、社会福祉士、介護福祉士など)
8. 医療・保健分野(医師、看護師、薬剤師、歯科技工士、栄養士など)
9. 教育・研究分野(教師、幼稚園教諭、研究者など)
10. 運輸分野(電車運転士、船員、自動車整備工、引越作業員など)
11. マスコミ・デザイン・芸能分野(アナウンサー、新聞記者、編集者、芸能人、芸術家、音楽家、作家など)
12. 環境・動植物分野(獣医師、調教師、トリマー、農業、林業、漁業など)
13. 公務員(国家公務員、地方公務員など)
14. その他( )

問 14 あなたが働くうえで重視するものは何ですか。(3つまで○)

1. 賃金	6. 労働時間
2. 福利厚生	7. 労働環境
3. 雇用待遇(役職等)	8. 通勤時間
4. 雇用形態(正社員・派遣等)	9. 勤務地
5. 職種(営業・事務職等)	10. 労働と私生活のバランス
	11. その他( )

問 15 あなたが理想とする、通勤・通学先を教えてください。(1つに○)

1. 市内 →問 18へ	2. 市外
--------------	-------

【問 15 で、「2. 市外」に○をつけた方のみ】

問 16 あなたが理想とする、市外の通勤・通学先を教えてください。(1つに○)

1. 埼玉県内	3. 神奈川県	5. 栃木県
2. 東京都	4. 千葉県	6. 茨城県
		7. その他( )

【問 16 で、「1. 埼玉県内」に○をつけた方のみ】

問 17 あなたが理想とする、県内の通勤・通学先を教えてください。(1つに○)

1. さいたま市	4. 上尾市	7. 幸手市	10. 春日部市	13. 川越市
2. 白岡市	5. 伊奈町	8. 宮代町	11. 越谷市	14. その他
3. 久喜市	6. 桶川市	9. 杉戸町	12. 川口市	( )

問 18 あなたが理想とする、通勤・通学手段は何ですか。(1つに○)

1. 主に電車(駅まで徒歩・バス・車など含む)	4. 主に自転車やバイク
2. 主に自動車(駅まで車の人は上の1を選ぶ)	5. 主に徒歩
3. 主にバス	6. その他(自宅勤務など)

問 19 あなたが理想とする、通勤・通学時間は何分ですか。(1つに○)

1. 0分(自宅勤務)	3. 15分~30分未満	5. 60分~90分未満	7. 120分以上
2. 15分未満	4. 30分~60分未満	6. 90分~120分未満	

問 20 蓮田市や埼玉県が提供している就労支援や相談窓口を利用したことがありますか。(それぞれ1つに○)

	利用した	知っているが 利用したことはない	知らなかった
(1) ハローワーク大宮の情報	1	2	3
(2) 蓮田市商工会発行求人情報	1	2	3
(3) 彩の国仕事発見システム(現在新システムへ移行準備中)	1	2	3
(4) 埼玉ハローワークの情報	1	2	3
(5) 若者自立支援センター埼玉	1	2	3
(6) 埼玉とうふ若者サポートステーション	1	2	3
(7) ヤングキャリアセンター埼玉	1	2	3
(8) 埼玉県女性キャリアセンター	1	2	3
(9) マザーズハローワーク	1	2	3
(10) ハローワーク浦和・就業支援サテライト中高年コーナー	1	2	3

### 3 地方への新しいひとの流れをつくる

問 21 あなたは、蓮田市にお住まいになって何年になりますか。以前に住んでいて、再び転居してきた場合は、以前住んでいた期間を含め、通算してお答えください。(1つに○)

1. 5年未満	3. 10年～15年未満	5. 20年～30年未満
2. 5年～10年未満	4. 15年～20年未満	6. 30年以上
7. 生まれたときから蓮田市に住み続けている 一問25へ		

【問 21 で、「1. 5年未満」～「6. 30年以上」に○をつけた方のみ】 ※以降の問 22～問 24 にお答えください。

問 22 あなたの出身地はどこですか。

都道府県名	市区町村名

問 23 蓮田市に転居してくる前の居住地(もっとも居住歴の長い地域)はどこですか。

都道府県名	市区町村名

問 24 蓮田市を転居先として選ぶ際に、どのような情報などを活用しましたか。(あてはまるものすべてに○)

1. 知人・友人の紹介	5. 市のホームページやパンフレット
2. 家族・親族の紹介	6. 公的な組織・機関による情報提供や相談・助言(「5」を除く)
3. インターネットの情報	7. 民間の組織・機関による情報提供や相談・助言
4. 新聞・雑誌の情報	8. 特にない
	9. その他( )



問 25 蓮田市が「住みやすい」と感じるのは、どのような点ですか。(あてはまるものすべてに○)

1. 住宅価格、家賃が適当	8. 治安が良い	15. 教育環境が良い
2. 交通の便が良い	9. 近所づきあいが良い	16. 道路など都市基盤が整備されている
3. 職場、学校が近い	10. 街のイメージが良い	17. 知り合いや友人がいる
4. 買い物など日常生活が便利	11. 子育てしやすい	18. 親や子どもなどの家が近い
5. 静かな居住環境	12. 医療環境が充実している	19. 親や子どもと同居している
6. 緑が多い	13. 福祉が充実している	20 . その他
( )		
7. 災害に強い	14. 小中学校の教育内容が良い	

問 26 蓮田市が「住みにくい」と感じるのは、どのような点ですか。(あてはまるものすべてに○)

1. 住宅価格、家賃が適当でない	8. 治安が悪い	15. 教育環境が悪い
2. 交通の便が悪い	9. 近所づきあいが悪い	16. 道路など都市基盤が整備されていない
3. 職場、学校が遠い	10. 街のイメージが悪い	17. 知り合いや友人がいない
4. 買い物など日常生活が不便	11. 子育てしにくい	18. 親や子どもなどの家が遠い
5. 騒がしい居住環境	12. 医療環境が充実していない	19. 親や子どもと同居していない
6. 緑が少ない	13. 福祉が充実していない	20. その他( )
7. 災害に弱い	14. 小中学校の教育内容が悪い	

問 27 蓮田市が住みにくいと思うことについて、ご意見がありましたら、自由にご記入ください。

問 28 あなたはこれからもずっと蓮田市に住み続ける予定ですか。(1つに○)

1. 住み続ける →問 30 へ	3. たぶん転居する	5. わからない →問 30 へ
2. たぶん住み続ける →問 30 へ	4. 転居する	

**【問 28 で「3. たぶん転居する」または「4. 転居する」に○をつけた方のみ】**

問 29 蓮田市から転居するおもな理由は何ですか。(3つまで○)

1. あなた自身や家族の仕事（就職・転職・転勤）のため	5. 身内の介護など家庭の事情のため
2. あなた自身や家族の進学・転学のため	6. 住宅の購入のため
3. 結婚、子育てなど家族の事情のため	7. 住宅の借り換えのため
4. 世帯の状況と、住居の規模が適当でなくなったため	8. その他

問 30 蓮田市に住み続けるための必要な施策について、ご意見がありましたら、自由にご記入ください。


問 31 三世代同居(親と子どもと孫)や、親や子どもの近くに住む近居についてどう思いますか。(1つに○)

1. すでにしている	3. 関心がない	5. その他
2. 関心がある	4. わからない	(                      )

**【問 31 で「1. すでにしている」または「2. 関心がある」に○をつけた方のみ】**

問 32 三世代同居(親と子どもと孫)や、親や子どもの近くに住む近居をする利点は何ですか。(3つまで○)

1. 緊急の事態に対応できる	5. 愛着がある故郷に住める	9. 所得が上がる
2. 子育てがしやすい	6. 家業の継承	10. わからない
3. 親・家族の介護がしやすい	7. 気軽に会って、話し相手になれる	11. その他
4. 自分の老後が安心	8. 共働きがしやすい	(                      )

問 33 三世代同居(親と子どもと孫)や、親や子どもの近くに住む近居について、ご意見がありましたら、自由にご記入ください。


#### **4 若い世代の結婚・出産・子育ての希望をかなえる**

問 34 あなたはご結婚されていますか。(1つに○)

1. 結婚している(事実婚含む)	2. 結婚したことはない	3. 離別・死別
------------------	--------------	----------

問 35 お子さんは何人いらっしゃいますか。(1つに○)

1. (                      ) 人	2. 子どもはいない
-------------------------------	------------

問 36 結婚された方は、どのようなきっかけでお知り合いになりましたか。未婚の方は、どのようなきっかけを望みますか。(1つに○)

1. 親族の紹介	5. 職場関係	9. 結婚紹介所やインターネットなどでの婚活
2. 友人の紹介	6. 趣味などのサークル活動	10. フェイスブックやツイッターなどでの交流
3. 近所の方の紹介	7. お祭りや催しごと	11. その他 (                      )
4. 学生生活	8. 婚活イベント	

問 37 結婚をする利点は何だと思いますか。(3つまで○)

- |                 |                 |                 |
|-----------------|-----------------|-----------------|
| 1. 親から独立できる     | 4. 経済的に余裕が持てる   | 7. 自分たちの生き方ができる |
| 2. 好きな人と一緒にいられる | 5. 社会的な信用が高まる   | 8. 安らぎの場所が得られる  |
| 3. 安心して子どもが持てる  | 6. 親や親族を安心させられる | 9. その他 ( )      |

問 38 子どもを持つことでよいことは、何だと思いますか。(3つまで○)

- |                 |                |                    |
|-----------------|----------------|--------------------|
| 1. 夫婦の絆が強まる     | 4. 家庭生活が楽しくなる  | 7. 社会的に認められる       |
| 2. 好きな人の子どもが持てる | 5. 老後の支えになる    | 8. 配偶者や親族の期待に応えられる |
| 3. 子育てで自分も成長できる | 6. 地域や国の担い手になる | 9. その他 ( )         |

問 39 子どもを持つことで、嫌なことがあるとすれば、何だと思いますか。(3つまで○)

- |                   |                   |                      |
|-------------------|-------------------|----------------------|
| 1. 夫婦だけの時間がなくなる   | 4. お金がかかる         | 7. 自分の仕事や役割に集中できなくなる |
| 2. 自分の嫌なところが以てしまう | 5. 老後の面倒をみてくれない   | 8. 自分の趣味などの時間が少なくなる  |
| 3. 子育ての苦労         | 6. いまの社会で無事に育つか不安 | 9. その他 ( )           |

問 40 あなたは、女性は出産した後も働いたほうがよいと思いますか。子育てに専念したほうがよいと思いますか。(1つに○)

- |                 |                  |
|-----------------|------------------|
| 1. 出産後も働いたほうがよい | 2. 子育てに専念したほうがよい |
| 3. その他 ( )      |                  |

問 41 あなたは、男性は子育てのために育児休暇をとったほうがよいと思いますか。仕事に専念したほうがよいと思いますか。(1つに○)

- |                  |                 |
|------------------|-----------------|
| 1. 育児休暇をとったほうがよい | 2. 仕事に専念したほうがよい |
| 3. その他 ( )       |                 |

問 42 あなたは、「仕事」と「子育て」では、どちらを重視したいですか。(1つに○)

- |               |              |                |
|---------------|--------------|----------------|
| 1. 仕事         | 3. どちらともいえない | 4. どちらかといえば子育て |
| 2. どちらかといえば仕事 | 5. 子育て       |                |

問 43 子どもを産み育てる意欲を高めるためには、どのような対策が効果的だと思いますか。あなたが特に効果があると思うものを選んでください。(3つまで○)

- |                          |                      |
|--------------------------|----------------------|
| 1. 育児中の社員に対する短時間勤務などの配慮  | 7. 出産費用の給付           |
| 2. 出産後の女性の再就職支援          | 8. 不妊治療費用に対する助成      |
| 3. 育児休業中の給与の補てん          | 9. 学費や保育料などの助成       |
| 4. 育児休業取得後の正常な職場復帰       | 10. 地域や職場などでの保育施設の充実 |
| 5. 育児相談体制や育児支援ヘルパーなどの充実  | 11. 教育施設の充実          |
| 6. 子どもが楽しめる催しなど、子育て環境の充実 | 12. 夫婦で育児・家事を分担      |
| 13. その他 ( )              |                      |

**5 時代に合った地域をつくり、安心な暮らしを守るとともに、地域と地域を連携する**

問 44 日常のお買い物は、市内・市外のどちらの利用が多いですか。(1つに○)

- |       |              |
|-------|--------------|
| 1. 市内 | 2. 市外(具体的に ) |
|-------|--------------|

問 45 日常のお買い物で、最も利用するのはどのような店ですか。(1つに○)

- |         |                    |                   |
|---------|--------------------|-------------------|
| 1. 個人商店 | 4. コンビニエンスストア      | 7. インターネットやカタログ通販 |
| 2. スーパー | 5. ホームセンター・ドラッグストア | 8. その他            |
| 3. 百貨店  | 6. 生協等の宅配サービス      | ( )               |

問 46 日常のお買い物の主な移動手段は何ですか。(1つに○)

- |        |             |                   |
|--------|-------------|-------------------|
| 1. 徒歩  | 3. 自動車・バイク  | 5. タクシー           |
| 2. 自転車 | 4. 家族等による送迎 | 6. バス・電車などの公共交通機関 |
|        |             | 7. その他( )         |

問 47 日常のお買い物は週何回されますか。(1つに○)

- |          |             |        |
|----------|-------------|--------|
| 1. ほぼ毎日  | 3. 週1回      | 5. その他 |
| 2. 週3~4回 | 4. 必要になったとき | ( )    |

問 48 日常のお買い物はどのような機会にされますか。(1つに○)

- |             |                  |
|-------------|------------------|
| 1. 必要になったとき | 4. 病院や銀行などに行ったとき |
| 2. 通勤・通学の途中 | 5. 休日のまとめ買い      |
| 3. 家族の送迎時   | 6. その他( )        |

問 49 市内での日常のお買い物について、満足していますか。(1つに○)

- |                   |              |                    |
|-------------------|--------------|--------------------|
| 1. 満足している         | 3. どちらともいえない | 4. どちらかといえば満足していない |
| 2. どちらかといえば満足している | 5. 満足していない   |                    |

問 50 市内での日常のお買い物について、ご意見がありましたら、自由にご記入ください。


問 51 外食をされる場合、どなたと利用されることが多いですか。最も利用が多いと思うもの1つを選んでください。(1つに○)

- |              |                  |           |
|--------------|------------------|-----------|
| 1. 家族との利用    | 3. 会社・サークルなどでの利用 | 5. 利用しない  |
| 2. 知人・友人との利用 | 4. 1人での利用        | 6. その他( ) |

問 52 外食をされる場合、接客や利用金額以外にどのような店舗を希望しますか。(3つまで○)

- |                     |                             |
|---------------------|-----------------------------|
| 1. メニューが豊富である       | 5. 子どもの特典がある(パパ・ママ応援ショップなど) |
| 2. 段差などが少ない(バリアフリー) | 6. 個室がある                    |
| 3. 禁煙・分煙ができています     | 7. 駐車場がある                   |
| 4. 騒がしくない(客声や店内音楽)  | 8. 駅から近い                    |
|                     | 9. その他( )                   |

問 53 安心してくらすために、特に充実すべきと思うことは何ですか。(3つまで○)

- |                         |                       |
|-------------------------|-----------------------|
| 1. 防災備蓄庫や資機材等の整備        | 9. 防犯組織活動への支援         |
| 2. 他自治体や企業等との災害時支援体制の充実 | 10. 在宅医療体制の充実         |
| 3. 消防署の充実・強化            | 11. 地域救急医療体制の充実       |
| 4. 消防団や自主防災組織の充実・強化     | 12. 高齢者見守り支援ネットワークの強化 |
| 5. 救急体制の充実・強化           | 13. 高齢者の自立支援          |
| 6. 治水・雨水対策の充実           | 14. 子どもを産み育てる環境の整備    |
| 7. 交通安全対策の充実            | 15. 地域コミュニティの充実       |
| 8. 警察署の誘致               | 16. その他( )            |

問 54 安心してくらすために、ご意見がありましたら、自由にご記入ください。


問 55 あなたは行政情報を得る際、どのような媒体を利用していますか。(3つまで○)

- |                 |                 |                  |
|-----------------|-----------------|------------------|
| 1. 広報紙(「広報はすだ」) | 4. 地域の回覧板(自治会内) | 7. 新聞            |
| 2. 蓮田市ホームページ    | 5. 地域の掲示板       | 8. メールサービスやツイッター |
| 3. その他インターネット   | 6. 公共施設での掲示や配布物 | 9. その他( )        |

問 56 今後、蓮田市が、広報(シティセールス)を進めるにあたって、必要とされるものは何だと思えますか。(3つまで○)

- |                      |                              |
|----------------------|------------------------------|
| 1. ホームページやツイッターなどの充実 | 6. 周辺地域とのイベントの連携・協力          |
| 2. キャラクター等による広報活動    | 7. 市外住民との交流機会の増加             |
| 3. 地域資源の活用・発掘        | 8. プロモーションビデオやフィルム・コミッションの活用 |
| 4. 蓮田ブランドの確立         | 9. 蓮田サービスエリアを活用したPR          |
| 5. ふるさと納税の活用         | 10. その他( )                   |

## 6 人口減少に対応するための重点的な取り組み

問 57 あなたは、蓮田市における人口減少についてどのような対策が重要だと思いますか。(3つまで○)

1. 産業を誘致して雇用を増やす
2. 大学や研究機関と協業する都市を目指す
3. 住宅地や道路などの都市基盤を充実させる
4. 空き家の利活用を推進する
5. 公共交通機関の整備充実を目指す
6. 行政サービス（保健・福祉・教育など）を充実させる
7. 子育て支援を充実させる
8. 若い世代が定住し、安心して子どもを産み育てられる環境を整備する
9. 地元の産業を見直し復興させる
10. 農業の企業化を進めて職場を増やす
11. 歴史・文化などの魅力を宣伝する
12. 近隣の自治体と協力して地域の魅力を高める
13. その他（）



## 蓮田市総合戦略の策定に向けてのアンケート調査結果報告書

---

発行年月：平成27年10月

発行：蓮田市

編集：蓮田市 政策調整課

---

所在地：〒349-0193 埼玉県蓮田市大字黒浜 2799 番地 1

電話：048 (768) 3111 (代表)