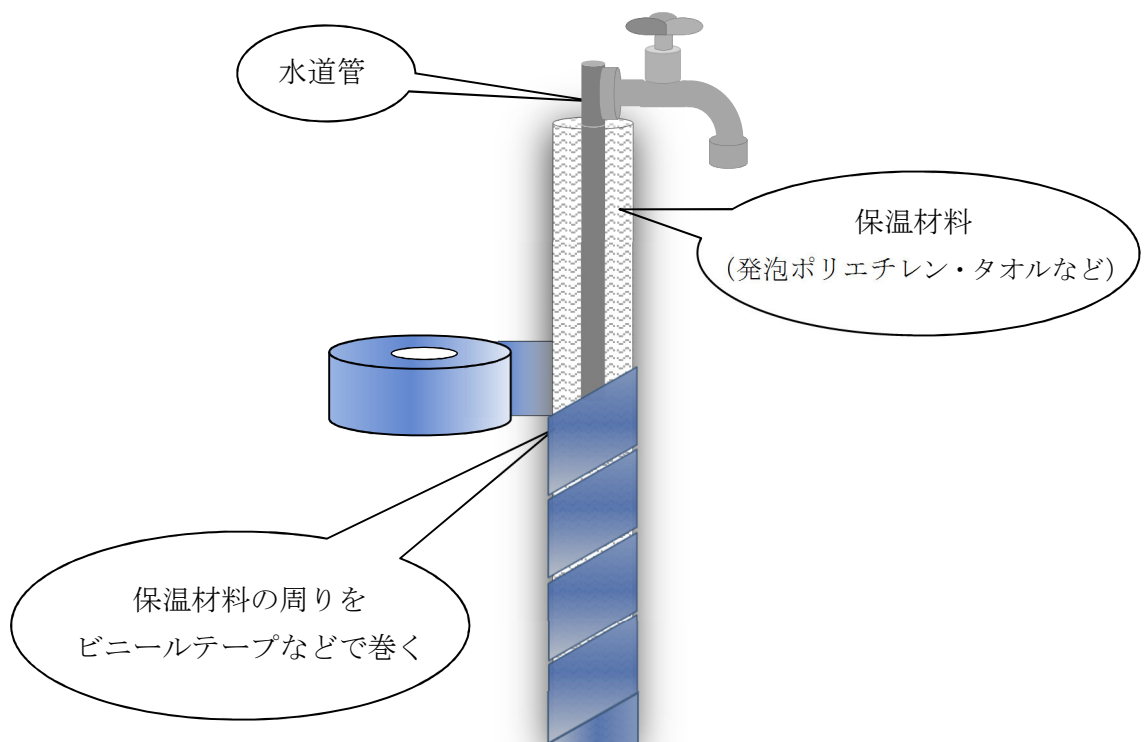


水道管の凍結防止について

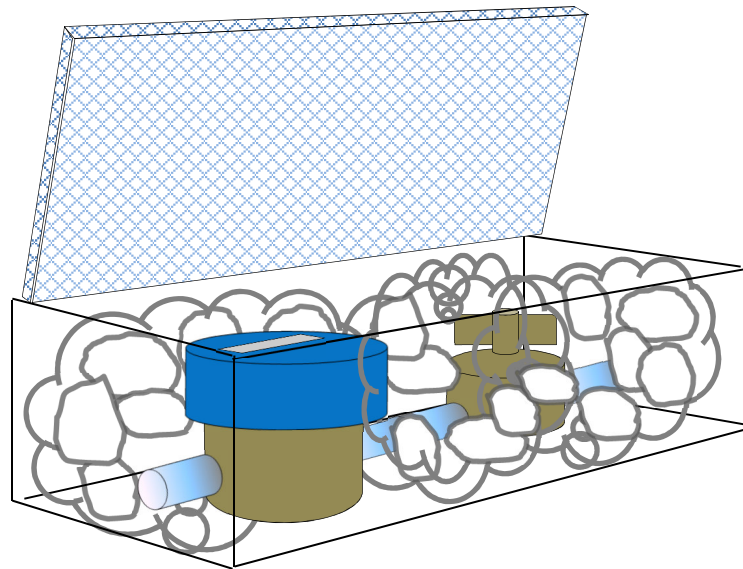
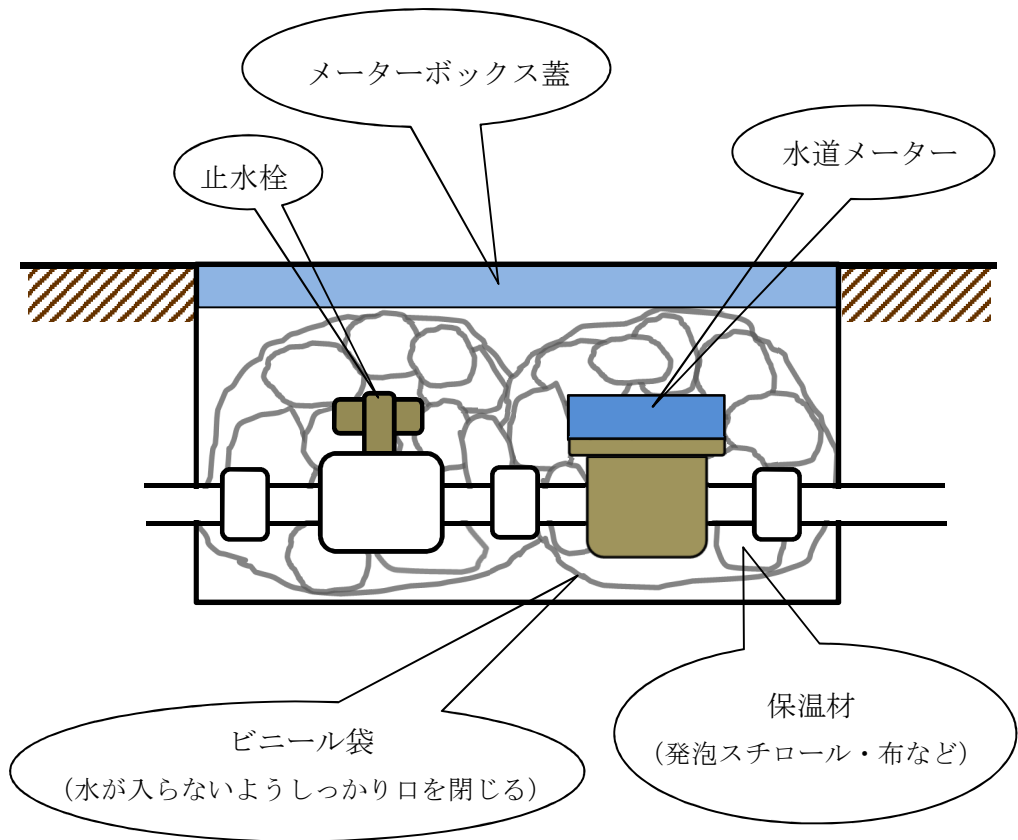
水道管や水道メーターなどが凍結すると、破裂やひび割れによって漏水することがあります。

《外水栓》や《外に露出している配管（給湯器周りなど）》、《メーターボックス内》などで陽の当たりにくい場所などは特に注意が必要です。冬季は防寒対策をお願いいたします。

凍結防止対策例（外水栓など）



凍結防止対策例（メーターボックス内）



○ 水道管が凍結してしまった場合の対処方法

凍結した部分にタオルなどを被せて、ゆっくりと《ぬるま湯》をかけて溶かしてください。(熱湯をかけると破裂する場合がありますのでご注意ください)

○ 宅地内で漏水した場合には

漏水が確認された場合は、メーターボックス内の止水栓を閉めてから、**蓮田市指定の工事店（指定給水装置工事事業者）**へ修理を依頼してください。(工事費用はお客様負担となります)

対応が遅れると、多額の水道料金等が発生する可能性があります。