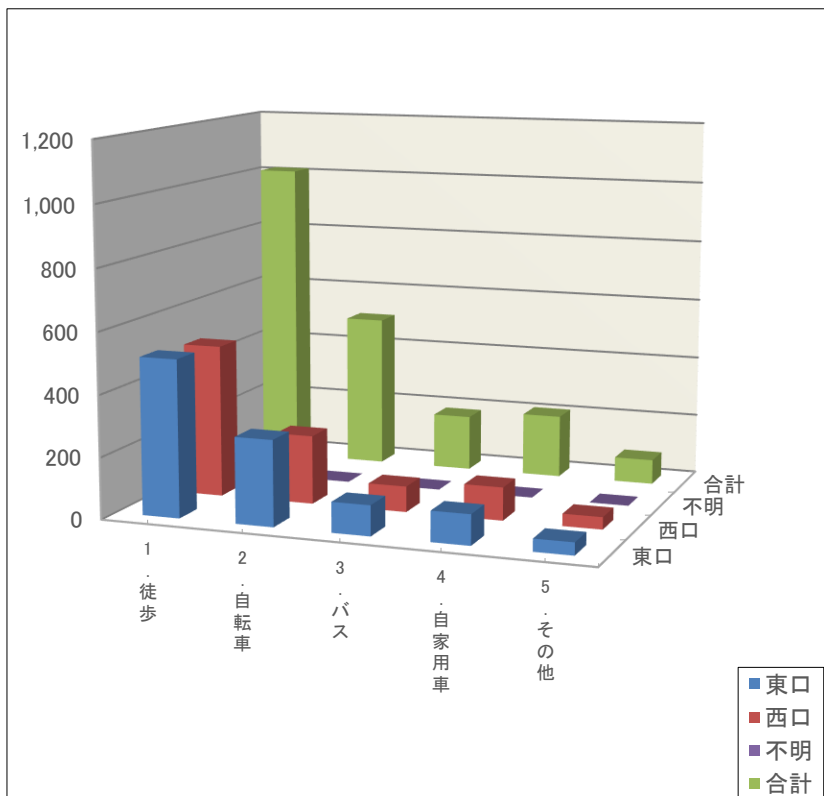


R5実施 駅利用者アンケート調査集計結果

	配布数	回収数(紙)	回収数(WEB)	最終回収数	回収率
東口	2,500	633	379	1,012	40.5%
西口	2,061	559	365	924	44.8%
不明			2	2	0.0%
合計	4,561	1,192	746	1,938	42.5%

設問1.自宅から蓮田駅まで、どのようにお越しになりますか？

	1.徒歩	2.自転車	3.バス	4.自家用車	5.その他	合計
東口	512	279	99	99	41	1,030
西口	498	224	84	108	40	954
不明	2	0	0	0	0	2
合計	1,012	503	183	207	81	1,986
率	51.0%	25.3%	9.2%	10.4%	4.1%	100.0%

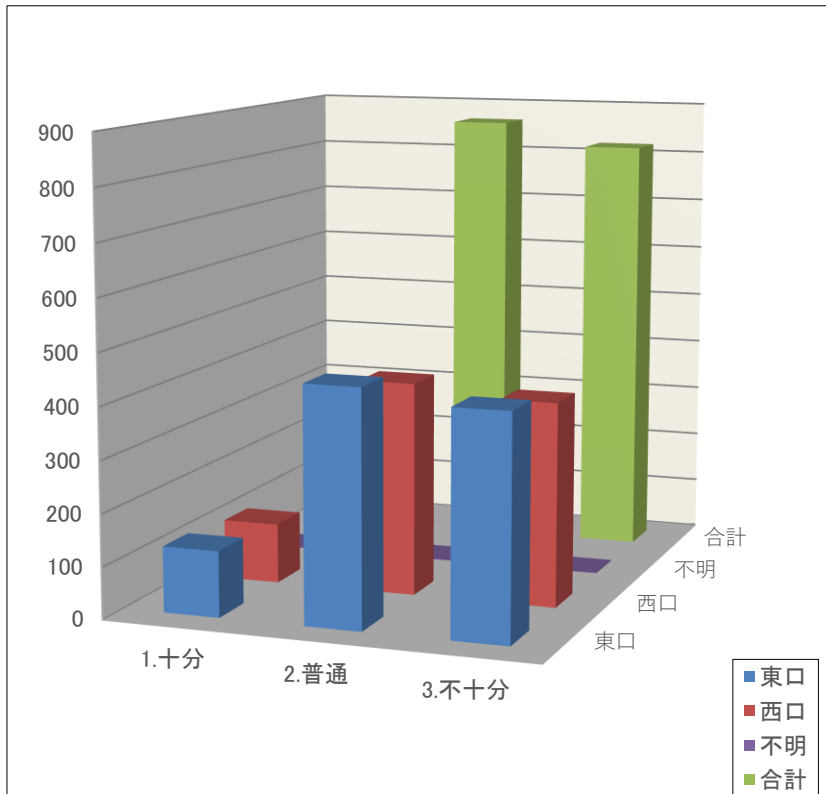


R5実施 駅利用者アンケート調査集計結果

設問2.蓮田駅周辺の現状についてお聞きします。

1)駅周辺のみどりの交流拠点(緑地、公園等)や歩行者用道路ネットワークの整備について

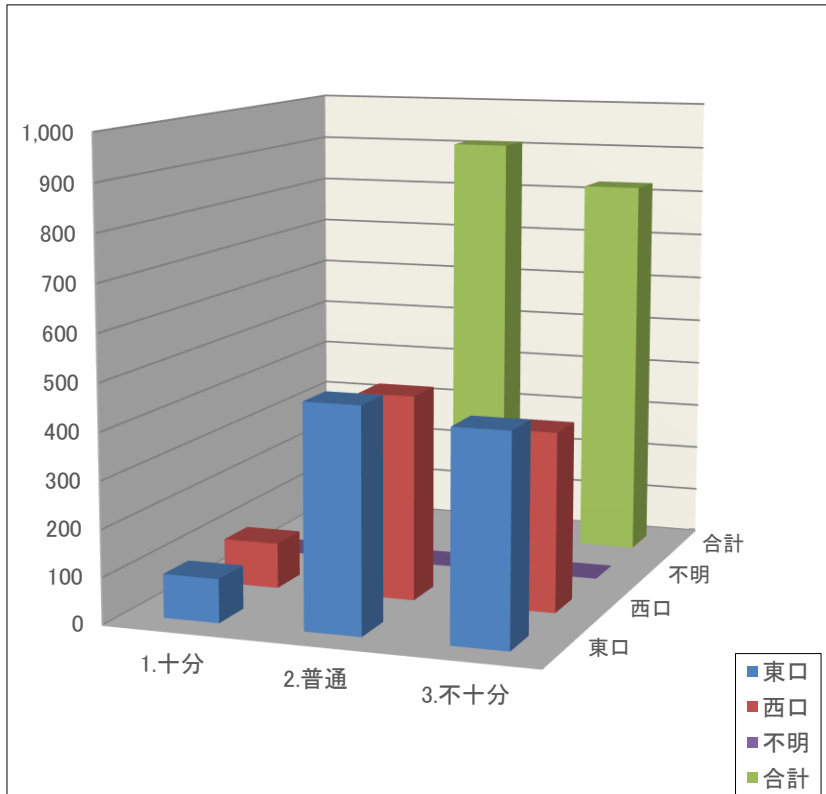
	1.十分	2.普通	3.不十分	合計
東口	128	452	427	1,007
西口	116	411	392	919
不明	0	1	1	2
合計	244	864	820	1,928
率	12.7%	44.8%	42.5%	100.0%



R5実施 駅利用者アンケート調査集計結果

2)駅周辺の情報発信設備(デジタルサイネージ、案内看板等)について

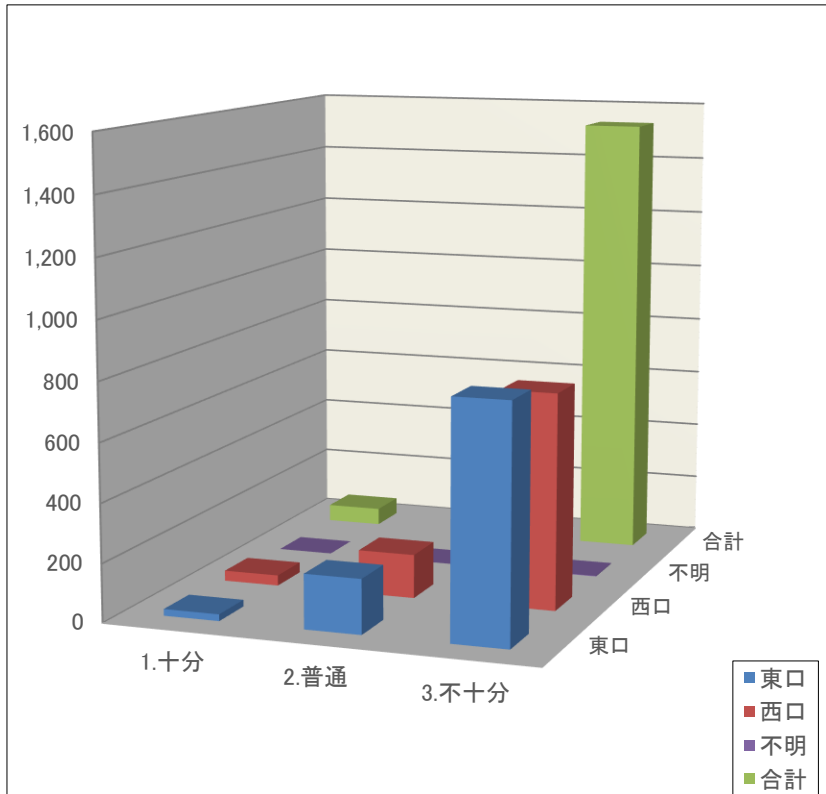
	1.十分	2.普通	3.不十分	合計
東口	94	472	442	1,008
西口	98	437	381	916
不明	0	1	1	2
合計	192	910	824	1,926
率	10.0%	47.2%	42.8%	100.0%



R5実施 駅利用者アンケート調査集計結果

3)駅周辺の商店街の活性化・賑わいについて

	1.十分	2.普通	3.不十分	合計
東口	23	187	798	1,008
西口	36	151	735	922
不明	0	0	2	2
合計	59	338	1,535	1,932
率	3.1%	17.5%	79.5%	100.0%



R5実施 駅利用者アンケート調査集計結果

設問3.これからの5年間で、下記にあげる事業のうち、あなたが最も重要だと思う事業

- 1.駅周辺の公的施設の集約化(市役所窓口施設・子育て支援施設等)
- 2.駅周辺のみどりの交流拠点の整備(緑地、公園等)
- 3.駅周辺の道路の整備
- 4.駅周辺の駐車場の整備
- 5.駅周辺の商店街の活性化・賑わい促進
- 6.駅周辺の情報発信設備(デジタルサイネージ、案内看板等)

	1.集約化	2.みどり	3.道路	4.駐車場	5.商店街	6.情報発信	合計
東口	152	97	170	79	633	53	1,184
西口	146	110	209	60	560	48	1,133
不明	0	0	0	0	2	0	2
合計	298	207	379	139	1,195	101	2,319
率	12.9%	8.9%	16.3%	6.0%	51.5%	4.4%	100.0%

